



T E A T R O
JOSE LUCIO
DA SILVA

NIF: 680026010

Ag

ACTA Nº 4/2024

Aos catorze dias do mês de março do ano dois mil e vinte e quatro, reuniu pelas dezanove horas **Comissão de gestão do Teatro José Lúcio da Silva**, e adiante designada por Direção do Teatro, constituída pela Senhora Vereadora, **Anabela Fernandes da Graça**, natural de Moçambique, residente na freguesia de Parceiros, concelho de Leiria, portador do Cartão do Cidadão número 05400017 3 ZXO, válido até 03/08/2031, e o Senhor Diretor do Teatro José Lúcio da Silva, **José Manuel Pires**, natural do concelho de Leiria, residente na freguesia de Maceira, concelho da Leiria, portador do Cartão de Cidadão n.º 10519010 1 1 ZX1, válido até 06/01/2031, no uso de delegação de competência, conforme e nos termos do Despacho nº. 154/2021/GAP, emanado do Senhor Presidente da Câmara Municipal de Leiria – Dr. Gonçalo Lopes, datado de 25/10/2021, o qual é publicitado no EDITAL Nº. 182/2021, com a seguinte ordem de trabalhos:

ANÁLISE E APROVAÇÃO DO RELATÓRIO E CONTAS DO EXERCÍCIO 2023

Foi comunicado pelo TOC – Técnico Oficial de Contas, Senhor Luís Rodrigues, a informação constante do Relatório e Contas do Teatro, em voz alta e mediante a explicação de documentos escritos dos resultados líquidos da exploração anual do Teatro José Lúcio da Silva que em súmula espelham o Resultado de Exercício, que como está demonstrado é de: 5.168,04 € (cinco mil cento e sessenta e oito euros e quatro cêntimos), valor que corresponde ao resultado líquido positivo do período e que resultam essencialmente de:

- Manutenção da aprovação do plano de programação da candidatura ReCentrar 4.0 – Pensar Global para Capacitar Individual, submetida junto da dgartes, no âmbito da RTCP – Rede de Teatros e Cineteatros Portugueses;
- Manutenção da aprovação e integração na RTPA – Rede de Teatros com Programação Acessível, disponibilizando por isso, espetáculos com interpretação em LGP – Língua Gestual Portuguesa e AD – Audiodescrição, bem como sessões descontraídas;
- Afluência do público aos espetáculos comerciais, gerando vantagem patrimonial entre o custo total e a receita total;
- Divulgação das atividades nas redes sociais em detrimento dos meios de divulgação em suporte de papel e lonas;

Um Palco Para Todas as Artes! ¹



T E A T R O
JOSE LUCIO
DA SILVA

NIF: 680026010

- Receitas provenientes de cedências de sala para realização de congressos e manifestações culturais de índole comercial;
- Aumento do valor de Mecenato e receitas extraordinárias;

Por não existirem mais assuntos sobre a mesa deu-se por encerrada a reunião da qual se lavrou a presente ata.

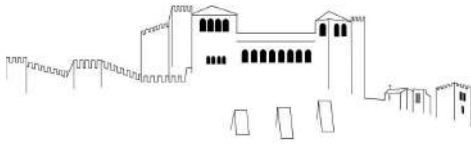
Anabela Fernandes da Graça

Anabela Fernandes da Graça – Vereadora

José Manuel Pires

José Manuel Pires – Diretor

Um Palco Para Todas as Artes! ²



Certidão

----- António Lacerda Sales, Presidente da Assembleia Municipal de Leiria, certifica que, nos termos do disposto na alínea l) do n.º 2 do artigo 25.º do Anexo I à Lei 75/2013, de 12 de setembro, na sua redação atual, a **Assembleia Municipal de Leiria**, em sua sessão ordinária de 22 de abril, com continuação a 23 de abril de 2024, deliberou, **por maioria**, com **38 votos a favor** (33-PS, 3-PSD, 1-CDS-PP/MPT, 1-Independente), **10 votos contra** (1-PCP, 9-PSD) e **3 abstenções** (1-BE, 1-IL, 1-CHEGA), aprovar a proposta da Câmara Municipal de Leiria contida em sua deliberação de 16 de abril de 2024, cujo teor se dá por transcrito e, em consequência, aprovar o **Relatório e Contas de 2023 e Relatório de Execução Orçamental do 4.º Trimestre do Teatro José Lúcio da Silva de 2023**. -----

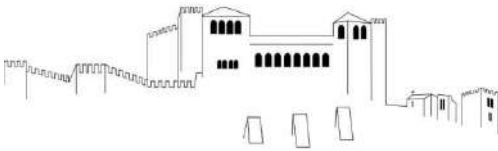
----- Por ser verdade, é emitida a presente certidão para ser junta ao processo administrativo, tendo a deliberação sido aprovada em minuta para produzir efeitos imediatos, nos termos e com os fundamentos previstos nos n.ºs 3 e 4 do artigo 57.º do Anexo I à Lei n.º 75/2013, de 12 de setembro. -----

Leiria, 24 de abril de 2024.

O Presidente da Assembleia Municipal,

Assinado por: **ANTÓNIO LACERDA SALES**
Num. de Identificação: BI04380879
Data: 2024.05.02 11.17.56 GMT Daylight time





Município de Leiria
Câmara Municipal

DELIBERAÇÃO DA REUNIÃO DA CÂMARA MUNICIPAL DE 2024/04/16

Unidade Orgânica responsável pela deliberação | GABINETE DE APOIO AOS VEREADORES

Epígrafe | Relatório e Contas de 2023 e Relatório de Execução Orçamental do 4.º Trimestre do Teatro José Lúcio da Silva de 2023

Proposta | Presente, pela Senhora Vereadora Anabela Graça, o Relatório e Contas de 2023 do Teatro José Lúcio da Silva referente ao ano de 2023, bem como Relatório de Execução Orçamental do 4.º Trimestre, para análise e aprovação, que fica apenso à presente ata (Anexo 450/24), cujo resultado do exercício é 5.168,04€ (cinco mil cento e sessenta e oito euros e quatro cêntimos).

Deliberação | A Câmara Municipal, depois de analisar o assunto, **deliberou por maioria**, com os votos de abstenção dos Senhores Vereadores Álvaro Madureira, Daniel Marques e Branca Matos:

- Aprovar o Relatório e Contas do Teatro José Lúcio da Silva, referente ao ano de 2023 e o Relatório de Execução Orçamental do 4.º Trimestre de 2023;
- Remeter o Relatório e Contas de 2023 do Teatro José Lúcio da Silva à Assembleia Municipal para apreciação e votação, solicitando que a deliberação da Assembleia Municipal seja aprovada em minuta para produzir efeitos imediatos termos dos n.ºs 3 e 4 do artigo 57.º do Anexo I à Lei n.º 75/2013, de 12 de setembro, na sua redação atual.

A presente deliberação foi aprovada em minuta.

Juliana Crespo Marcelino
ASSISTENTE TÉCNICO
17-04-2024

Assinatura Digital Certificada 2

Gonçalo Nuno Bertolo Gordalina Lopes
PRESIDENTE
17-04-2024

Assinatura Digital Certificada 1



SEX MÚSICA
08 Clap Your Hands
MAR TEATRO MIGUEL FRANCO



SAB MÚSICA
09 Maria Schneider Masterclass
MAR TEATRO MIGUEL FRANCO



DOM MÚSICA
10 Concerto para Grávidas
MAR TEATRO MIGUEL FRANCO



DOM MÚSICA
10 InMusic - O Clarinete
MAR TEATRO MIGUEL FRANCO



SEG
11
MAR
CINEMA
A invenção do amor +
Almadra abtuneira +
Festa
TEATRO MIGUEL FRANCO



TER STAND-UP COMEDY
12 King Cordes
MAR TEATRO JOSÉ LÚCIO DA SILVA



TER CINEMA
12 Retratos das margens do Rio
Lis + Histórias Selvagens
TEATRO MIGUEL FRANCO



QUA CINEMA
13 Paredes pintadas da revolução
portuguesa + A tremoeira de
cristal
TEATRO MIGUEL FRANCO



QUA
13
MAB
CINEMA
Um Tesoiro + Gente da
Praia da Vieira
TEATRO MIGUEL FRANCO



SAB DANÇA
16 As portas que abriu abriu
MAR TEATRO JOSÉ LÚCIO DA SILVA



SAB TEATRO
16 Mãe
MAR TEATRO MIGUEL FRANCO



DOM MÚSICA
17 Banda Sinfónica Portuguesa
MAR TEATRO JOSÉ LÚCIO DA SILVA



SEG
18
MAR
CINEMA
O Senhor + Vilarinho das
Furnas
TEATRO MIGUEL FRANCO



TER CINEMA
19 Leiria 1960 + Falamos de Rio de
Onor
MAR TEATRO MIGUEL FRANCO



QUA CINEMA
20 Terra Fria
MAR TEATRO MIGUEL FRANCO



QUI MÚSICA
21 Capitão Fausto
MAR TEATRO JOSÉ LÚCIO DA SILVA



SAB DANÇA
23 Pedra Doce - Poética de Cora
Coralina
MAR TEATRO JOSÉ LÚCIO DA SILVA



Índice

RELATÓRIO DE GESTÃO	4
1. ENCERRAMENTO DO EXERCÍCIO	5
2. INVESTIMENTO	10
3. FREQUÊNCIA / UTILIZAÇÃO	11
EXIBIÇÃO DE CINEMA E APRESENTAÇÃO DE ESPETÁCULOS	11
4. CONCLUSÃO.....	19
5. EXPETATIVAS FUTURAS	19
6. INFORMAÇÕES COMPLEMENTARES.....	20
7. CONTABILIDADE DE GESTÃO	20
8. PROPOSTA DE APLICAÇÃO DE RESULTADOS	21
<i>Documentos Financeiros</i>	22
A. Anexo às demonstrações financeiras.....	28
Nota 1 – Identificação da entidade, período de relato e referencial contabilístico	28
Nota 2 – Principais políticas contabilísticas, alterações nas estimativas contabilísticas e erros.....	29
Nota 3 – Ativos intangíveis	32
Nota 4 – Acordos de concessão de serviços: concedente.....	33
Nota 5 – Ativos fixos tangíveis.....	33
Nota 10 – Inventários	35
Nota 13 – Rendimento de transações com contraprestação.....	35
Nota 14 – Rendimento de transações sem contraprestação	36
Nota 15 – Provisões, passivos contingentes e ativos contingentes.....	36
Nota 17 – Acontecimentos após data de relato.....	37
Nota 18 – Instrumentos Financeiros	37
Nota 19 – Benefícios dos empregados.....	38
Nota 20 – Divulgação de partes relacionadas	38
Nota 23 – Outras Informações financeiras relevantes:.....	39
B. Demonstrações Orçamentais	42
1. Demonstração do desempenho orçamental	42
2. Demonstração de execução orçamental da receita	44
3. Demonstração de execução orçamental da despesa	47
4. Demonstração de execução do plano plurianual de investimentos.....	50
5. Anexo às demonstrações orçamentais	51
Anexo I - Alterações orçamentais da receita.....	52
Anexo II - Alterações orçamentais da despesa.....	54
Anexo III - Operações de tesouraria	56
Anexo IV - Contratação administrativa – Situação dos contratos.....	57
Anexo V – Contratação administrativa – adjudicações por tipo de procedimento	60
Anexo VI - Transferências e subsídios: receita	61
Anexo VII – Dívidas a terceiros por antiguidade de saldos	62
Anexo VIII – Encargos Contratuais.....	63
RELATÓRIO DE EXECUÇÃO ORÇAMENTAL	64



N.I.F.: 680 026 010

T E A T R O
JOSE LUCIO
DA SILVA



Câmara Municipal de Leiria

www.cm-leiria.pt

Relatório e Contas 2023

Anexo às Demonstrações Financeiras

Exmo. Senhor

Presidente da Câmara Municipal de Leiria

Dr. Gonçalo Lopes

Largo da República

2414-006 Leiria

Leiria, 14 de março de 2024

ASSUNTO: Relatório e Contas 2023, e Relatório de Execução Orçamental (REO).

Os nossos melhores cumprimentos.

Somos a remeter informação anual de 2023, sobre a atividade da entidade, nas salas Teatro José Lúcio da Silva (TJLS), Teatro Miguel Franco (TMF) e do Cine-Teatro de Monte Real (CTMR), bem como dinâmicas em Espaço Público.

O Resultado do Exercício como está demonstrado é de, 5.168,04 € (cinco mil cento e sessenta e oito euros e quatro cêntimos).

Remetemos em anexo o Relatório de Execução Orçamental (REO), referente ao acumulado de 2023.

A COMISSÃO DE GESTÃO,

[Assinatura

Qualificada]

Anabela Fernandes
da Graça

Assinado de forma digital

por [Assinatura

Qualificada] Anabela

Fernandes da Graça

Dados: 2024.04.15

12:26:00 +01'00'

Anabela Fernandes da Graça – Vereadora

Assinado por: JOSÉ MANUEL PIRES

Num. de Identificação: 10519010

Data: 2024.04.15 10:54:46+01'00'

José Manuel Pires – Diretor

Anexos: - Relatório de Gestão, Demonstrações Financeiras e Demonstrações Orçamentais, bem como Relatório de Execução Orçamental (REO),

Um Palco Para Todas as Artes! 3

RELATÓRIO DE GESTÃO

Na esteira do que já aconteceu em 2022, também o ano de 2023 foi um ano de sucesso para a atividade desenvolvida pelo Teatro José Lúcio da Silva, isto, porque neste ano conseguimos:

- executar a plenitude das nossas ações programáticas inicialmente programadas;
- atribuição do selo prata pela A.M.A. – Agência para a Modernização Administrativa por sermos o único teatro de Portugal e Ilhas com um website acessível;



- atribuição da distinção pelas suas boas práticas na promoção da Igualdade Remuneratória entre Mulheres e Homens por trabalho igual ou de igual valor, com o “Selo da Igualdade Salarial” 2023, atribuída pela CITE - Comissão para a Igualdade no Trabalho e no Emprego – CITE;



- Manutenção de entidade membro do Pagamento Pontual;



Apesar da retoma prometida depois da pandemia, aquela ficou comprometida pelos efeitos da guerra na Ucrânia, com a subida dos preços de bens e serviços. A entidade conseguiu superar as adversidades com o apoio incondicional da tutela – Município de Leiria, da DGARTES, dos mecenas e do público.

Nos números a seguir apresentados, não estão espelhados os visitantes das exposições por serem de acesso gratuito e considerar-se que as sinergias potenciadas pelas exposições, alavancam o número de espetadores na sala do TJLS.

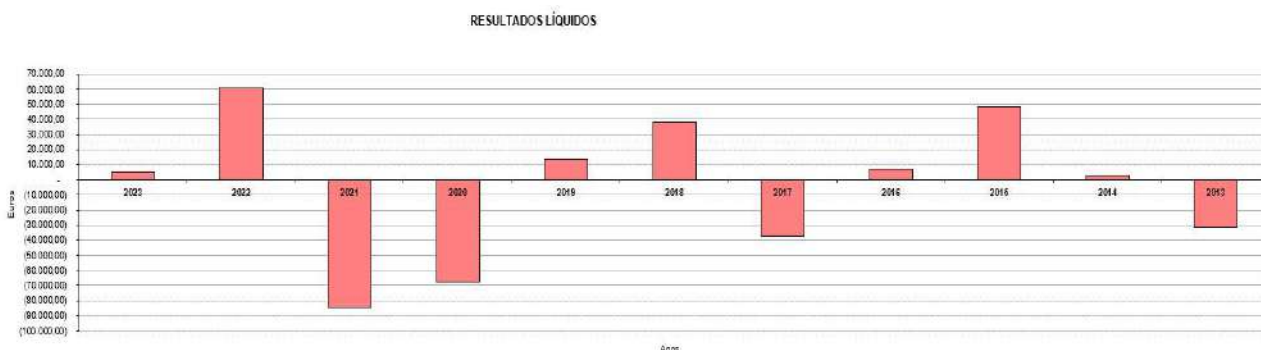
Ano	Nº espetadores				Total
	Sala TJLS	Sala TMF	C-TMReal	Fora de Portas	
2016	64852	24547	588	46769	136756
2017	70788	25647	718	66879	164032
2018	83772	27044	648	69086	180550
2019	83729	28937	634	82165	195465
2020	25032	9021	324	2638	37015
2021	33601	10670	1412	33843	79526
2022	64171	24582	645	129947	219345
2023	78954	29726	659	130786	240125

Um Palco Para Todas as Artes! 4



1. ENCERRAMENTO DO EXERCÍCIO

À semelhança do ano anterior, contribuíram também para a rubrica dos proveitos o incremento da receita dos € 200.000,00 da DGARTES e a comparticipação financeira da CML, isto, além das rendas dos direitos de exploração, da publicidade nos dias dos espetáculos, das cedências de salas para congressos e claro das receitas de bilheteira.



O resultado líquido de 5.168,04 €, resultou essencialmente de:

- Manutenção da aprovação do plano de programação da candidatura ReCentrar 4.0 – Pensar Global para Capacitar Individual, submetida junto da dgartes, no âmbito da RTCP – Rede de Teatros e Cineteatros Portugueses;
- Manutenção da aprovação e integração na RTPA – Rede de Teatros com Programação Acessível, disponibilizando por isso, espetáculos com interpretação em LGP – Língua Gestual Portuguesa e AD – Audiodescrição, bem como sessões descontraídas;
- Afluência do público aos espetáculos comerciais, gerando vantagem patrimonial entre o custo total e a receita total;
- Divulgação das atividades nas redes sociais em detrimento dos meios de divulgação em suporte de papel e lonas;
- Receitas provenientes de cedências de sala para realização de congressos e manifestações culturais de índole comercial;
- Aumento do valor de Mecenato e receitas extraordinárias;

No entanto, como referido em relatórios dos anos transatos, a cultura não deve aferir-se por critérios de eficiência económica, ou sendo-o, terá necessariamente de ter a devida indemnização compensatória, como são no caso concreto da entidade, a verba atribuída em contrato-programa com o Município de Leiria, bem como outros apoios ou subsídios do Governo-DGARTES. O investimento no capital humano das populações do nosso território é fundamental e é um bem determinante, que pode proporcionar mecanismos e dinâmicas capazes de suplantar o pessimismo e a inoperância do ser humano. Assim, compete a entidades como o TJLS, assumir este compromisso de capacitação social



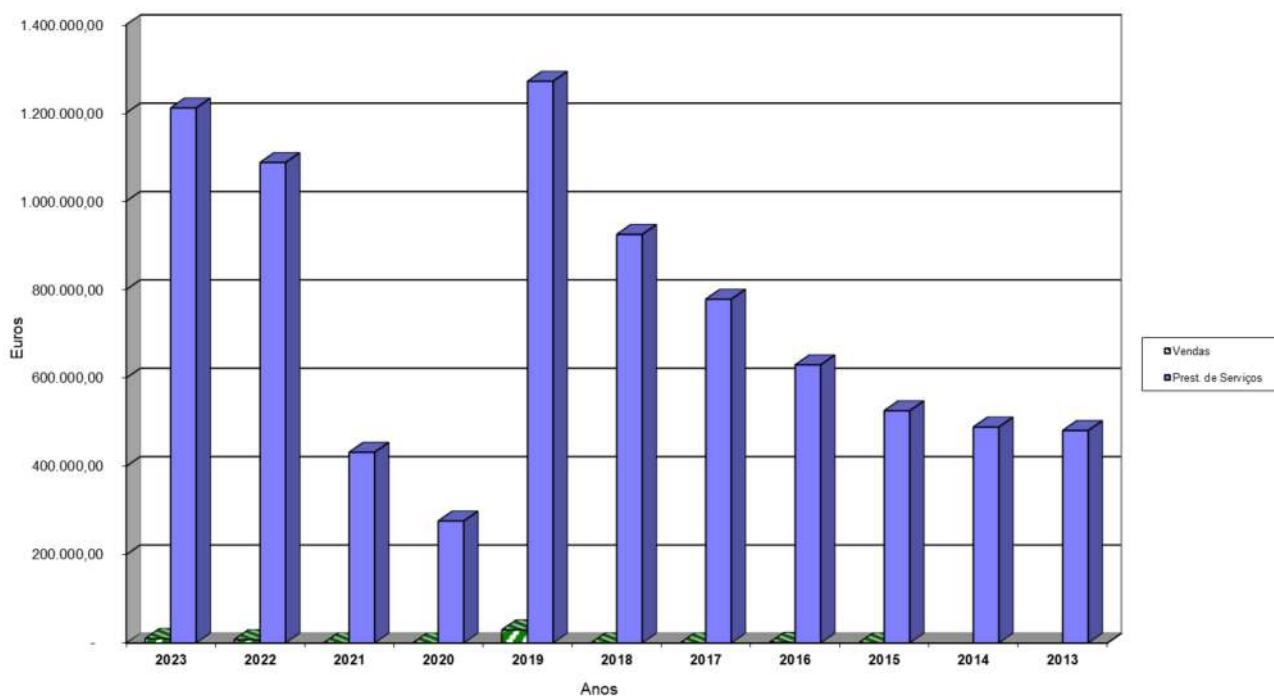
e pedagógica. Para isso, todos temos a responsabilidade de afirmar o valor maior da cultura na vida em sociedade, dentro das previsões, é certo, mas a previsibilidade de diminuição do poder de compra das pessoas não pode e não deve deixar de fora, a franja de público com menos posses no acesso à cultura, sendo combatido pelo referido subsídio à exploração/programação patrocinado pela Câmara Municipal de Leiria, e pelo Ministério da Cultura/DGARTES, através dos respetivos contrato-programa.

Relativamente à faturação verificou-se um aumento de € 125.922,81 face a 2022, de € 789.357,49 face a 2021.

Saliente-se que, nos números de faturação apresentados foi tido em conta o princípio da especialização dos exercícios, não sendo por isso contabilizada a faturação referente a vendas de bilhetes dos espetáculos a realizar em 2024, mas cujas vendas ocorreram em 2023, no valor de € 190.996,02.

Segue o mapa de faturação dos últimos dez anos evidenciando uma notória trajetória, ascendente (suspensa nos anos de 2020 e 2021 devido à pandemia). Em 2023 a recuperação do volume de negócios é evidente.

Volume de Negócios



Em termos objetivos, o diferencial entre rendimentos e custos, que contribui para o resultado líquido positivo tem origem em suportes financeiros que permitem apresentar uma programação de elevada qualidade, sendo suportes os Contrato-programa com Município de Leiria e com a DGARTES;



GASTOS

Conta SNC-AP	DESCRIÇÃO	31/12/2023	31/12/2022	Variação
61	Custo das merc. vendidas e mat. consumidas	8.461,53 €	5.383,84 €	3.077,69 €
62	Fornecimentos e serviços externos	1.647.978,53 €	1.511.791,46 €	136.187,07 €
63	Gastos com o pessoal	472.424,30 €	400.392,05 €	72.032,25 €
64	Gastos de depreciação	36.794,86 €	32.079,59 €	4.715,27 €
68	Outros gastos e perdas (a)	17.667,54 €	10.443,82 €	7.223,72 €
69	Gastos e perdas de financiamento	77,76 €	1,18 €	76,58 €
TOTAL DOS GASTOS		2.183.404,52 €	1.960.091,94 €	223.312,58 €

(a) Na conta 68, está refletido o IVA pago à AT – Autoridade Tributária referente às cedências gratuitas da sala do TJS e convites de ingressos, estes essencialmente destinados a permutas publicitárias, bem como quotizações para as associações do setor (APEC + Acesso Cultura).

A maior evidência de gastos é a rubrica de Fornecimentos e Serviços Externos que se deve à retoma da atividade, sendo esta acelerada pela possibilidade de adquirir espetáculos mais caros e também de maior qualidade.

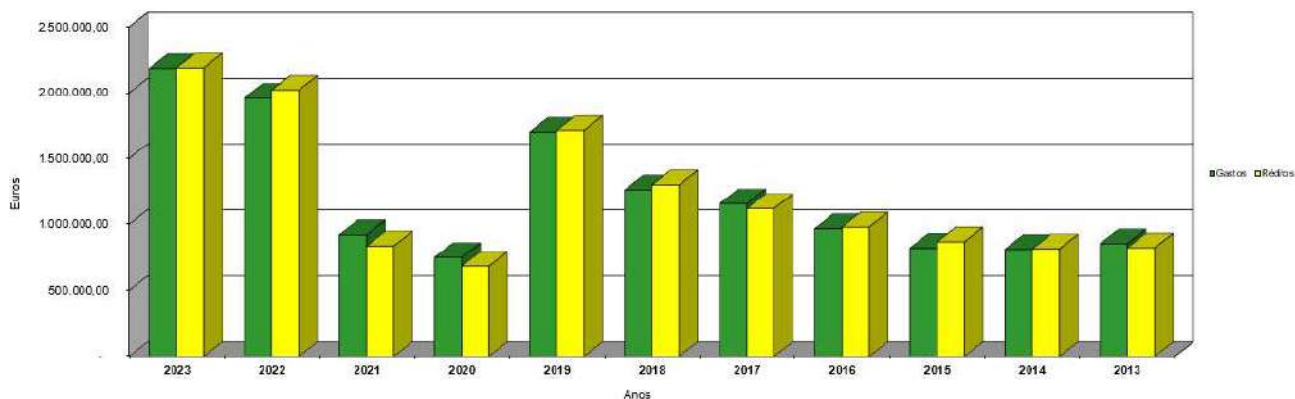
No que diz respeito aos gastos com pessoal, é evidente o aumento provocado pelo incremento da atividade, ao aumento da RMMG e consequente trabalho suplementar, bem como e não menos importante a celebração de 32 contratos de trabalho de muita curta duração para o reforço da equipa nas iniciativas de Natal e que antes recorriamos a empresas de trabalho temporário, poupando nesta decisão o custo da comissão do intermediário.

RENDIMENTOS

Conta SNC-AP	DESCRIÇÃO	31/12/2023	31/12/2022	Variação
71	Vendas	10.186,79 €	7.746,15 €	2.440,64 €
72	Prestações de serviços	1.211.302,13 €	1.087.819,96 €	123.482,17 €
75	Subsídios à exploração	940.950,00 €	901.690,00 €	39.260,00 €
78	Outros rendimentos e ganhos	26.133,64 €	23.810,86 €	2.322,78 €
79	Rendimentos e ganhos de financiamento	0,00 €	0,00 €	0,00 €
TOTAL DOS RENDIMENTOS		2.188.572,56 €	2.021.066,97 €	167.505,59 €

No ano de 2023, com a execução plena das atividades propostas e ainda a execução de atividades propostas em 2022 e só realizadas em 2023, todas de elevada qualidade pedagógica e educativa, paralelamente com a programação mais comercial, associando-se às cedências de sala, fez aumentar os rendimentos em, 167.505,95 €

GASTOS / REDITOS





Os rendimentos em relação ao período homólogo, registaram um aumento exponencial de 167.505,59 €, que se justificam pelo aumento da venda de bilhetes.

O aumento da rubrica “Prestações de Serviços”, no montante de 123.482,17 €, fica também a dever-se a uma crescente ocupação nas cedências de sala para fins empresariais, publicidade e mais expressivamente na venda de bilhetes e concessões, o aumento de presenças nos espaços municipais para serviços de bilheteira e acolhimentos, nomeadamente nos museus e castelo, bem como e iniciativas Fora de Portas promovidas pelo ML.

Em termos de especialização do período, os subsídios atribuídos pela DGARTES e pelo Município de Leiria foram reconhecidos com base na execução real da candidatura RTCP à data do presente relatório, e não atendendo ao facto se estes valores foram efetivamente recebidos, tendo transitado 18.500,00 € para 2023, considerando os adiamentos das duas iniciativas e já realizadas a 31 de dezembro de 2023.

As receitas obtidas com a cedência de pessoal para apoio logístico às artes de palco no TMF e outros espaços municipais, são classificadas como prestações de serviços, pelo que o mapa que se segue engloba subsídios à exploração e as receitas provenientes de prestações de serviços, apenas do Município de Leiria. Valores com iva nas prestações de serviços.

Relatório de Execução Orçamental									
Teatro José Lúcio da Silva 4º. Trimestre de 2023									
Subsídios à Exploração para cobertura do défice de exploração + P.S. no TMF									
Execução do 4º. Trimestre de 2023- Subsídios e Prestação de Serviços									
	Subsídios TJLS / Prest. Serv. TMFranco	Orçamento Anual	Até 31/dezembro 2023	Executado		Desvio		Em valor	Em %
				Em valor	Em %	Em valor	Em %		
R7	Prestações de Serviços TMF/ M. R	12 15.000,00 €	180.000,00 €	180.000,00 €	252.703,35 €	140,39%	72.703,35 €	40,39%	
R10	Município Subsídios à exploração	12 59.860,00 €	718.320,00 €	718.320,00 €	718.320,00 €	100,00%	- €	0,00%	
31/12/2023	Receitas Totais		898.320,00 €	898.320,00 €	971.023,35 €	108,09%	72.703,35 €	8,09%	
31/12/2022			898.320,00 €	898.320,00 €	885.606,81 €	98,58%	- 12.713,19 €	-1,42%	
Δ			- €	- €	85.416,54 €	9,51%	85.416,54 €	9,51%	





O aumento do volume de negócios foi notório, bem como o inerente aumento dos Fornecimentos e Serviços Externos, motivado pelo aumento da procura e oferta cultural, fruto das verbas especificamente arrecadadas para investimento em programação, no valor mínimo de € 400.000,00 acrescido das receitas de bilheteira derivadas da venda de bilhetes com programação apoiada.

Da conta 75, subsídios à exploração/programação mostra-se uma subida acentuada devido às verbas recebidas da CML e DGARTES, acrescido do facto de umas e outras não estarem sujeitas a iva, pelo que a verba que nos anos anteriores era destinada a iva, é agora catalogada como subsídios. O esforço da tutela – Município de Leiria é louvável, uma vez que manteve o subsídio à exploração dos anos anteriores.

Neste sentido, a Comissão de Gestão do Teatro implementou mecânicas de equilíbrio quer na tesouraria, quer na parte patrimonial e orçamental de modo a cumprir com ambos contratos-programa, sob pena de ter de devolver receitas à DGARTES caso a as receitas de bilheteira fossem em muito, superiores aos subsídios atribuídos.

Os serviços efetuados nos Espaços Culturais Municipais, foram pagos à entidade Teatro José Lúcio da Silva através de contrato de prestação de serviços e por sua vez o TJLS entregou as receitas arrecadadas à CML.

Conforme o mapa que se segue, verifica-se um aumento da participação financeira do Município face aos anos anteriores, englobando os subsídios de exploração e as prestações de serviços, estas, como contrapartida dos serviços prestados nos eventos em Espaço Público:

Ano	Teatro José Lúcio da Silva		Teatro Miguel Franco e outros espaços culturais		Total
	capital	c/ iva	capital	c/ iva	
2016	324.000,00 €	398.520,00 €	53.429,18 €	65.717,89 €	464.237,89 €
2017	324.000,00 €	398.520,00 €	111.229,33 €	136.812,08 €	535.332,08 €
2018	360.000,00 €	442.800,00 €	128.903,93 €	158.551,83 €	601.351,83 €
2019	384.000,00 €	472.320,00 €	147.892,40 €	181.907,65 €	654.227,65 €
2020	384.000,00 €	472.320,00 €	67.869,95 €	83.480,04 €	555.800,04 €
2021	384.000,00 €	472.320,00 €	123.486,94 €	151.888,94 €	624.208,94 €
2022	718.320,00 €	718.320,00 €	136.005,54 €	167.286,81 €	885.606,81 €
2023	718.320,00 €	718.320,00 €	205.449,88 €	252.703,35 €	971.023,35 €

Em 2023, o Município de Leiria investiu mais 69.444,34 € (capital), que se deve ao aumento das prestações de serviços, nos outros espaços municipais por serviços de bilheteira e acolhimentos, nomeadamente nos museus e castelo, bem

Um Palco Para Todas as Artes! ⁹



como e iniciativas promovidas pelo ML associados ao aumento da RMMG, resultantes do incremento da atividade naqueles espaços.

Foram efetuadas depreciações nas rubricas dos Ativos Fixos Tangíveis e Intangíveis, no montante de 36.794,86 €, a seguir discriminados, no quaro seguinte:

C/ SNC	DESCRIÇÃO	VALOR
6422	Edifícios e Outras Construções	3.773,74 €
6423	Equipamento Básico	19.538,79 €
6424	Equipamento de Transporte	618,78 €
6425	Equipamento Administrativo	4.945,88 €
6427	Outros Ativos Fixos Tangíveis	5.158,87 €
	Sub-Total de Ativos Fixos Tangíveis	34.036,06 €
6433	Programas de computador e sistemas de informação	1.221,30 €
6434	Propriedade industrial e intelectual	1.537,50 €
	Sub-Total de Ativos Intangíveis	2.758,80 €
	TOTAL	36.794,86 €

Os elementos contabilísticos do exercício em todos os seus componentes: Ativo, Passivo e Património Líquido (anteriormente designado por capital próprio), encontram-se devidamente discriminados no Balanço, Demonstração de Resultados, Demonstração das Alterações do Capital Próprio, Demonstração dos Fluxos de Caixa e Anexo.

2. INVESTIMENTO

O orçamento de investimento à data de 31-12-2023 é o que vem na linha dos trimestres transatos, totalizando um investimento urgente e global de 24.836,54 €, a seguir arrolado:

- 2.162,67 €, TV LG, para o foyer do TJLS, (sendo oferecido pela Worten SA, o valor de € 500,00 para o suporte);
- 2.230,09 €, aquisição de Sistema de Som para conferências e apresentações no foyer do TJLS;
- 900,00 €, aquisição de licença anual para a Plataforma do Portal do canal de Denúncias;
- 648,00 €, aquisição de uma unidade de PC Portatil Lenovo Thinkpad, destinado à área de trabalho da Mediação de Públicos/Serviço Educativo;
- 1.375,00 €, computador DESKTOP hp para a bilheteira do Teatro Miguel Franco;
- 3.250,47 €, aquisição de cortinas de rolo manual para os foyers do Teatro José Lúcio da Silva;
- 795,93 €, máquina de fumo para TJLS;
- 644,71 €, máquina de fumo para TMF;



N.I.F.: 680 026 010

T E A T R O
JOSE LUCIO
DA SILVA



Câmara Municipal de Leiria
www.cm-leiria.pt

Relatório e Contas 2023

Anexo às Demonstrações Financeiras

- 4.960,00 €, vidros e guardas em inox;
- 6.973,68 €, jardins dos logradouros e canteiros do edifício do TJLS;
- 896,00 €, fraldário para wc's masculinos do r/c do edifício do TJLS.

CONTABILIDADE DE GESTÃO

3. FREQUÊNCIA / UTILIZAÇÃO

EXIBIÇÃO DE CINEMA E APRESENTAÇÃO DE ESPETÁCULOS

O TJLS tem sob a sua responsabilidade a exploração da sala do Teatro José Lúcio da Silva (sala TJLS), a sala de espetáculos do Teatro de Monte Real (sala CTMR), a sala de espetáculos do Teatro Miguel Franco (sala TMF) e ainda alguns eventos em Espaço Público, uns próprios e fruto da candidatura à DGARTES e outros que foram indicados pela tutela. Além da apresentação de espetáculos, projeção de filmes e de vídeos, tem também responsabilidade no acolhimento de congressos e outros eventos similares, nas salas por si geridas, quer iniciativas fora de portas em espaço público, com o intuito de chamar o público de fora para dentro de portas, ou seja, para o interior das salas, como é exemplo o projeto da AVENIDA CULTURAL, fator determinante para o sucesso da candidatura apoiada pela DGARTES. Neste contexto, evidenciamos a forte oferta cultural em Espaço Público que foi objeto de execução pela candidatura, nomeadamente no dia mundial do teatro na praça Goa Damão e Dio, na Praça Rodrigues Lobo e no Castelo de Leiria.

Neste ponto, vão ainda ser apresentadas as receitas por sala e por eventos Fora de Portas, no qual o TJLS presta serviço público municipal. Apesar da situação vivida, a conduta do TJLS tem sido de levar a cabo uma prospeção no sentido de aferir os potenciais clientes de uso de salas para realização de congressos, de modo a potenciar a economia local limítrofe ao edifício do TJLS e da dinâmica da própria cidade, sobretudo nos dias em que não há atividade cultural e montagens inerentes, dando a conhecer o nosso *dossiê* de Turismo de Negócios.

SALA – TEATRO JOSÉ LÚCIO DA SILVA

A sala do Teatro José Lúcio da Silva é uma sala credenciada da RTPC – Rede de Teatros e Cineteatros Portugueses. Para 2023 e no que diz respeito à programação de sala, comparando com o ano de 2022 e pelas razões já enunciadas na introdução, **tivemos mais 31 iniciativas em mais 22 dias, mais 14.783 espectadores e consequentemente, mais 37.541,14€ de receita bruta de bilheteira na sala do Teatro José Lúcio da Silva**. Importa também vincar que, mais do que números esta sala integra a RTPA – Rede de Teatros com Programação Acessível, disponibilizando por isso, espetáculos com interpretação em LGP – Língua Gestual Portuguesa e AD – Audiodescrição, bem como sessões descontraídas.

Um Palco Para Todas as Artes! ¹¹



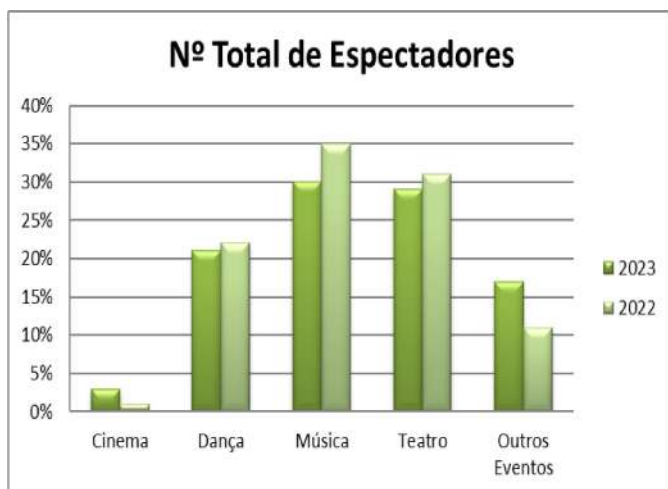
2023	Número de Sessões / Dias	Entradas Sala	Média Diária	Receita Bruta Sala
Janeiro	22 / 17	11919	701,12	97.082,97 €
Fevereiro	14 / 13	5658	435,23	48.383,00 €
Março	18 / 18	5769	320,50	40.344,50 €
Abril	20 / 18	6460	358,89	64.440,31 €
Maio	19 / 18	6583	365,72	22.851,12 €
Junho	15 / 14	5425	387,50	30.524,23 €
Julho	20 / 19	8957	471,42	69.005,00 €
Agosto	4 / 4	1134	283,50	26.400,00 €
Setembro	16 / 14	6212	443,71	15.278,17 €
Outubro	16 / 15	4507	300,47	23.506,25 €
Novembro	21 / 19	6880	362,11	81.787,78 €
Dezembro	23 / 18	9450	525,00	63.283,10 €
TOTAL	208 / 187	78954	422,21	582.886,43 €
4º. TRIM. 2022	177 / 165	64171	388,92	545.345,29 €
Δ	31 / 22	14783	33,30	37.541,14 €

Da análise por área artística e conforme evidenciado no quadro infra, as áreas artísticas com maior expressão continuam a ser a música e o Teatro, seguindo-se a dança e o cinema, este último com tendência para abrandar ainda mais, se considerarmos que a estratégia municipal foi investir e bem, no equipamento de cinema Digital no Teatro Miguel Franco, permitindo complementar a programação entre as duas salas.

Os outros eventos (congressos e colóquios) ocupam um lugar de destaque, nomeadamente, este ano em que a sala do TJLS acolheu 42 colóquios e conferências de natureza científica e profissional, bem como iniciativas de solidariedade social, para angariação de fundos, num total 12594 presenças.

Área Artística	N.º Sessões		Total Espetadores	
	(a 31 dez. 2023)	(a 31 dez. 2022)	(a 31 dez. 2023)	(a 31 dez. 2022)
Teatro	56	44	23755	19732
Dança	43	39	15551	14008
Música	60	62	24430	22834
Cinema	7	1	2624	520
Outros eventos	42	31	12594	7077
TOTAL	208	177	78954	64171

Um Palco Para Todas as Artes! ¹²



N.º DE ENTRADAS/RECEITAS DE BILHETEIRA - (ÚLTIMOS 5 ANOS - TJLS)

Ano	Número de Entradas	Receitas de Bilheteira (Valores Ilíquidos)
2019	83729	595.231,41 €
2020	25032	170.223,95 €
2021	33601	230.613,25 €
2022	64171	545.345,29 €
2023	78954	582.886,43 €

SALA – TEATRO MIGUEL FRANCO

A sala do Teatro Miguel Franco, também é uma sala credenciada da RTPC – Rede de Teatros e Cineteatros Portugueses.

Para 2023 apresenta uma evolução quando comparado com o ano anterior e consequentemente uma maior receita de bilheteira. Esta sala continua a ser uma das únicas salas do país na qual é exibido cinema de autor, também apelidado de cinema não comercial, onde é patente a prestação de serviço público não só aos Leirienses, mas a todo território da região centro e agora com o DCP – Cinema Digital de elevada qualidade de som e imagem.

É ainda uma sala que integra a RTPA – Rede de Teatros com Programação Acessível, disponibilizando por isso, espetáculos com interpretação em LGP – Língua Gestual Portuguesa e AD – Audiodescrição, bem como sessões descontraídas.

Apresentaram-se menos 12 iniciativas em menos 49 dias de ocupação, isto apesar de registar mais 5144 espectadores, a que correspondem mais 5.818,50 € de receita bruta de bilheteira, face ao 4º. trimestre do ano transato.



2023	Número de Sessões / Dias	Número de Entradas	Média Diária	Receita Bruta
Janeiro	24 / 16	1829	114,31	2.567,50 €
Fevereiro	21 / 14	1890	135,00	4.506,50 €
Março	32 / 20	2820	141,00	5.749,50 €
Abril	36 / 21	3416	162,67	6.226,00 €
Mai	56 / 2	5615	2807,50	4.605,00 €
Junho	24 / 18	1843	102,39	4.275,75 €
Julho	34 / 23	1787	77,70	3.410,50 €
Agosto	0 / 0	0	0,00	- €
Setembro	25 / 17	1716	100,94	4.619,50 €
Outubro	29 / 20	2548	127,40	9.191,00 €
Novembro	35 / 23	2888	125,57	6.165,50 €
Dezembro	43 / 26	3374	129,77	6.019,25 €
TOTAL	359 / 200	29726	148,63	57.336,00 €
4º. TRIM. 2022	371 / 249	24582	98,72	51.517,50 €
Δ	-12 / -49	5144	49,91	5.818,50 €

Espelhado no quadro abaixo, a sala do TMF, apresenta mais espectadores na música, depois o teatro, seguindo-se a o cinema e por último a dança. No que diz respeito aos outros eventos (congressos e colóquios), sendo eles de natureza científica, educativa e comercial, é opção de catalogar fora das áreas artísticas.

Área Artística	N.º Sessões		Total Espectadores	
	(a 31 dez. 2023)	(a 31 dez. 2022)	(a 31 dez. 2023)	(a 31 dez. 2022)
Teatro	44	57	5433	5961
Dança	2	5	96	517
Música	70	64	6870	6378
Cinema	156	179	9526	5738
Outros eventos	87	66	7801	5988
TOTAL	359	371	29726	24582

Com esta análise podemos concluir que as salas municipais da cidade se complementam por forma à satisfação do público. A sala do Teatro Miguel Franco é pela sua conceção, uma sala mais intimista e por isso, convidativa para novas experiências artísticas e performances mais imersivas, sendo por isto, uma sala mais dedicada aos artistas emergentes locais ou nacionais.

Cumpra-se ainda evidenciar a longa trajetória de artistas que primeiro preferem esta sala e numa fase mais consistente da carreira artística a sala do Teatro José Lúcio da Silva.

Um Palco Para Todas as Artes! ¹⁴



N.º DE ENTRADAS/RECEITAS DE BILHETEIRA - (ÚLTIMOS 5 ANOS - TMF)

Ano	Número de Entradas	Receitas de Bilheteira (Valores Ilíquidos)
2019	28937	31.672,47 €
2020	9021	18.049,50 €
2021	10670	26.074,75 €
2022	24582	51.517,50 €
2023	29726	57.336,00 €

A sala do Teatro Miguel Franco, também acabou por beneficiar dos espetáculos abrangidos pela candidatura à DGARTES no âmbito da RTCP, considerando que a entidade gestora TJLS, é a mesma e nada impede que os espetáculos apoiados na referida candidatura possam acontecer noutras espaços do concelho, desde que de forma não expressiva. A esta data cumpre-nos informar que também esta sala ganhou a candidatura PROXIMIDADES INQUIETAS, submetida à DGARTES em 2023, pelo valor de € 50.000,00/ano, perfazendo 200.000,00 € para o quadriénio 2024-2027 e neste caso em apreço engloba também a área do cinema.

A cidade de Leiria, é a única que tem duas candidaturas aprovadas pela DGRTEs, com a mesma equipa e a mesma entidade de gestão para dois equipamentos diferentes da RTCP – Rede de Teatros e Cineteatros Portugueses, implicando com isto, que nos anos 2024 e 2025, temos aprovados 250.000,00 € para investimento em programação, portanto mais 50.000,00 que nos anos 2022-2023.

SALA – CINE TEATRO DE MONTE REAL

O acolhimento nesta sala estagnou, nos últimos anos, considerando a necessidade de obras de melhoramentos da infraestrutura e do parque técnico, que se aguardam nos próximos tempos.

O TJLS e CML continuam a desenvolver esforços para melhorar e colmatar estas ausências de equipamento técnico que esperamos instalar nos próximos meses, por intermédio do benefício de equipamento conseguido através do PRR.



2023	Número de Sessão / Dias	Número de Entradas	Média Diária	Receita Bruta
janeiro	0 / 0	0	0	- €
fevereiro	0 / 0	0	0	- €
março	1 / 1	225	225	- €
abril	0 / 0	0	0	- €
maio	0 / 0	0	0	- €
junho	0 / 0	0	0	- €
julho	0 / 0	0	0	- €
agosto	0 / 0	0	0	- €
setembro	0 / 0	0	0	- €
outubro	2 / 2	434	0	- €
novembro	0 / 0	0	0	- €
dezembro	0 / 0	0	0	- €
TOTAL	3 / 4	659	164,75	- €
4º. TRIM. 2022	12 / 4	645	161,25	1.493,00 €
Δ	-9 / 0	14	3,5	-1.493,00 €



Área Artística	N.º Sessões		Total Espectadores	
	(a 31 dez. 2023)	(a 31 dez. 2022)	(a 31 dez. 2023)	(a 31 dez. 2022)
Teatro	0	5	0	323
Dança	0	0	0	0
Música	0	1	0	88
Cinema	2	3	434	14
Outros eventos	1	3	225	220
TOTAL	3	12	659	645



N.º DE ENTRADAS/RECEITAS DE BILHETEIRA - (ÚLTIMOS 5 ANOS C-T. DE M.REAL)

Ano	Número de Entradas	Receitas de Bilheteira (Valores Líquidos)
2019	634	2.688,00 €
2020	324	157,00 €
2021	1412	187,50 €
2022	645	1.493,00 €
2023	661	0,00 €

FORA DE PORTAS – ESPAÇO PÚBLICO

Nas entradas dos outros locais é evidente a crescente realização de atividades impulsionadas pelo TJLS por presença da candidatura da RTCP à DGARTES, nomeadamente nas praças da cidade e Castelo de Leiria, a que se soma contabilização de espectadores nos projetos: - CRIAJAZZ; - CINEMA AO AR LIVRE; - FESTIVAL A PORTA; - LEIRIA NATAL.

2023	Entradas Outros Locais	Receita Bruta Outros Locais
Janeiro	0	- €
Fevereiro	0	- €
Março	80	- €
Abril	136	- €
Maio	1981	26.019,00 €
Junho	5517	135,00 €
Julho	5569	30.717,50 €
Agosto	305	500,00 €
Setembro	44469	149.761,50 €
Outubro	64	- €
Novembro	46	- €
Dezembro	72619	113.382,50 €
TOTAL	130786	320.515,50 €
4º. TRIM. 2022	129947	348.377,50 €
Δ	839	- 27.862,00 €

A aposta numa programação Fora de Portas e no apoio a esta em espaço Público, também alavancada por outros agentes culturais locais, foi igualmente motivada além das explicações abaixo, para dar alicerce a um dos critérios que se vieram a materializar nas candidaturas à DGARTES, no âmbito da RTPC – Rede de Teatros e Cineteatros Portugueses.

Apresenta-se de seguida as iniciativas que decorreram em Espaço Público promovidas:

Um Palco Para Todas as Artes! ¹⁷



Data	Hora	Espectáculo	Espectadores	Valor
03/03/2023	09:00	*Une terre sans abeilles?	20	- €
03/03/2023	10:00	*Une terre sans abeilles?	20	- €
27/03/2023	15:00	*A VIAGEM	2	- €
27/03/2023	15:30	*A VIAGEM	4	- €
27/03/2023	16:00	*A VIAGEM	7	- €
27/03/2023	17:00	*A VIAGEM	9	- €
27/03/2023	17:30	*A VIAGEM	9	- €
27/03/2023	18:00	*A VIAGEM	9	- €
26/04/2023	08:45	*A Dança e a Filosofia por Joana Pupo	30	- €
26/04/2023	10:30	*A Dança e a Filosofia por Joana Pupo	18	- €
27/04/2023	11:00	*A Dança e a Literatura por Catarina Câmara	23	- €
27/04/2023	14:00	*A Dança e a Literatura por Catarina Câmara	13	- €
28/04/2023	09:00	*A Dança e a Matemática por Pedro Carvalho	22	- €
28/04/2023	11:15	*A Dança e a Matemática por Pedro Carvalho	30	- €
06/05/2023	15:00	LEIRIA RUN	1536	25.565,00 €
13/05/2023	19:00	LFF'23 Leitura de Palmarés	70	- €
14/05/2023	11:00	LFF'23 Oficina de Animação para Crianças	49	- €
14/05/2023	13:00	Autocarro -Fátima - Cortes	227	454,00 €
14/05/2023	15:00	LFF'23 Filmes para crianças 3-9 anos	39	- €
14/05/2023	16:00	LFF'23 Visita aos Espaços	16	- €
24/05/2023	14:30	*Laboratório-Teatral -Frutos	20	- €
25/05/2023	10:30	*Laboratório-Teatral -Frutos	24	- €
16/06/2023	23:00	*Dino D' Santiago FESTIVAL A PORTA	5482	- €
18/06/2023	18:30	ÁVDYSH Band CRIAJAZZ	35	135,00 €
02/07/2023	10:00	*Gigante LOUCURA, Solista endiabrado	39	234,00 €
02/07/2023	11:30	*Gigante LOUCURA, Solista endiabrado	57	313,00 €
02/07/2023	18:30	Yin e Yang	40	- €
06/07/2023	21:00	Curtas Metragens Cine-Eco	68	- €
07/07/2023	21:30	Moonlight	197	- €
08/07/2023	09:00	Leiria Kids Festival 2023	1890	12.406,00 €
09/07/2023	09:00	Leiria Kids Festival 2023	2135	14.697,00 €
12/07/2023	18:00	CONFERENCIA OTOC	32	- €
16/07/2023	10:00	10 Km's Monte Real	931	3.067,50 €
28/07/2023	21:30	Rios Urbanos - O Salto Contrabando	28	- €
29/07/2023	21:30	Casa de Repouso	150	- €
30/07/2023	18:30	Pedro Molina Quarteto	2	- €
04/08/2023	21:00	Se o Mar Deixar	45	- €
13/08/2023	18:30	Ebrima Mbye Solo	110	500,00 €
18/08/2023	21:30	Fica Connosco	150	- €
01/09/2023	21:30	Doutor?	149	- €
02/09/2023	21:30	*Entremundos	182	827,00 €
22/09/2023	22:00	*ECHOS FROM A LIQUID MEMORY, by CARL	68	390,00 €
29/09-01/10/23	10:00	Leiria Sobre Rodas 2023	44070	148.544,50 €
19/10/2023	09:00	*Jogo Gráfico do Gesto por Aldara Bizarro	16	- €
19/10/2023	14:00	*Jogo Gráfico do Gesto por Aldara Bizarro	28	- €
20/10/2023	09:00	*Jogo Gráfico do Gesto por Aldara Bizarro	20	- €
03/11/2023	21:30	*A Paixão de Joana d'Arc - Cine- Concerto	46	- €
24/11 a 31/12/23	09:00	Leiria Cidade Natal	72619	113.382,50 €
Total			130786	320.515,50 €

* RTCP – atividade artística no âmbito da candidatura da rede teatros e cineteatros junto da DGARTES



4. CONCLUSÃO

Os rendimentos (que totalizam 2.188.572,56 €), são superiores aos gastos (2.183.404,52 €) em 5.168,04 €, valor que corresponde ao resultado líquido do período.

Do total das receitas (2.188.572,56 €), 43% não são receitas próprias (940.950,00 €).

As salas afetas à gestão da entidade e as dinâmicas por aquela representadas registaram **240.127 espectadores**, contra os **219.245** espetadores alcançados em 2022, **portanto, mais 20.882**, conforme grelha abaixo. Posto isto, e sem desconsiderar a analítica, o Município de Leiria pagou **971.023,35 € no ano de 2023 para a atividade levada a cabo pelo Teatro José Lúcio da Silva e esta, registou 240.127 espectadores, significa que o Município de Leiria teve um investimento de 4,04 € por cada espectador, coincidindo com o valor investido no ano anterior, por espectador. Já quanto ao capital, o Município de Leiria investiu mais valor, mas também foram alcançados mais espectadores com as atividades desenvolvidas.**

Atividade	Número de espetadores	Percentagem
Teatro José Lúcio da Silva	78954	32,87 %
Teatro Miguel Franco	29726	12,38 %
Cine Teatro de Monte Real	661	0,28 %
Fora de portas / Espaço Público	130786	54,47 %
TOTAL	240127	100 %

5. EXPETATIVAS FUTURAS

As decisões tomadas pelo órgão de gestão assentaram em regras de prudência, pelo que entende que as obrigações assumidas não são geradoras de riscos que não possam ser regularmente suportados pela entidade.

No que diz respeito aos riscos associados à Guerra entre a Rússia e a Ucrânia, Israel e Gaza, bem como os ataques dos Houthis do Iémen aos navios no Mar Vermelho, a entidade perspetiva a continuidade do impacto negativo indireto, ainda que a sua atividade operacional não dependa diretamente daqueles mercados, está evidente a influência na economia nacional.

Face à reestruturação administrativa da entidade à luz do regime jurídico da administração local, que deu origem ao Processo de Fiscalização Prévia 2090/2023 Ato/Contrato: Constituição de Empresa Local Objeto: Constituição de Empresa Municipal com vista ao exercício por esta, das atividades de promoção e desenvolvimento, local e regional, da cultura, foi rececionada a notificação que concede visto ao ato/contrato, sem reservas, pelo que é expectável que inicie atividade em julho de 2024, após os procedimentos administrativos e legais, nomeadamente as matérias que carecem de aprovação no órgão executivo e deliberativo da tutela - Município de Leiria, única entidade participante.



Por fim, as depreciações do valor do edifício nas contas da entidade e nos anos futuros, devem ser valorizados como subsídios, para amortecer o impacto negativo nas contas da entidade, em conformidade com o ponto anterior.

6. INFORMAÇÕES COMPLEMENTARES

No decorrer do exercício do ano 2022, a entidade foi advertida de que teria a possibilidade de efetuar o pedido de restituição de IVA que incidiu sobre contratos-programa referente aos últimos quarenta e oito meses. Nesse sentido, foram tomadas as diligências administrativas e fiscais, concluídas com êxito, tendo sido restituídos 176.640,00 €, referentes aos dois primeiros anos dos últimos quatro, estando à data de 31 de dezembro de 2023 em análise o pedido de restituição de iva referente aos dois últimos anos, dos últimos quatro anos no valor de € 125.120,00. Considerando que o IVA havia sido suportado pelo Município de Leiria, como primeiro sujeito passivo, foram devolvidos a este a totalidade da primeira restituição, ou seja 176.640,00 € e o remanescente de € 125.120,00, serão devolvidos depois da apreciação da AT e depois desta liquidar ao TJLS, como se crê que aconteça e sem mais recursos officiosos ou judiciais.

7. CONTABILIDADE DE GESTÃO

A contabilidade de gestão destina-se a produzir informação relevante e analítica sobre os custos, e sempre que se justifique, sobre rendimentos e resultados, para satisfazer uma variedade de necessidades de informação dos gestores e dirigentes públicos na tomada de decisões. No caso do Teatro José Lúcio da Silva, é criado um centro de custo por cada atividade que é realizada. Existem 3 contas razão criadas, 91 – Teatro José Lúcio da Silva (TJLS), 92 – Teatro Miguel Franco (TMF) e 93 – Cine Teatro Monte Real (CMR). Sempre que possível tanto os custos como as receitas são associados ao seu centro de custo, de modo a que seja possível ao diretor do TJLS obter as principais conclusões sobre determinada atividade. Neste sentido, foi criada uma chave de repartição (o total dos custos gerais foram imputados a cada uma das atividades realizadas) para os encargos gerais, sendo estes constituídos essencialmente pelos gastos com o pessoal, amortizações e outros custos indiretos como, luz, água, gás, encargos administrativos, entre outros. Dado o extenso número de centros de custo existentes na Contabilidade de Gestão do TJLS, iremos apenas divulgar a devida informação por conta razão.

Centro de Custo	Custos	Rendimentos	Resultados
91 - TJLS	4.567.023,50 €	4.937.096,39 €	370.072,89 €
92 - TMF	648.343,08 €	279.019,16 €	369.323,92 €
93 - CMT	0,00 €	0,00 €	0,00 €



TEATRO
JOSE LUCIO
DA SILVA

N.I.F.: 680 026 010



Câmara Municipal de Leiria
www.cm-leiria.pt

Relatório e Contas 2023

Anexo às Demonstrações Financeiras

8. PROPOSTA DE APLICAÇÃO DE RESULTADOS

A Comissão de Gestão do teatro José Lúcio da Silva propõe que o resultado líquido do exercício de 2023, no valor, 5.168,04 € (cinco mil cento e sessenta e oito euros e quatro cêntimos), seja transferido para a conta 56 – Resultados Transitados.

Leiria, 14 de março de 2024

A COMISSÃO DE GESTÃO,

[Assinatura Qualificada] Assinado de forma digital por
Anabela Fernandes da Graça [Assinatura Qualificada] Anabela
Fernandes da Graça
Dados: 2024.04.15 12:26:36 +01'00'

(Anabela Fernandes da Graça) – Vereadora

Assinado por: JOSÉ MANUEL PIRES
Num. de Identificação: 10519010
Data: 2024.04.15 10:55:58+01'00'

(José Manuel Pires) – Diretor

A. Demonstrações Financeiras

1. Balanço
2. Demonstração dos resultados por natureza
3. Demonstração das alterações no património líquido
4. Demonstração dos fluxos de caixa
5. Anexo às demonstrações financeiras

B. Demonstrações Orçamentais

1. Demonstração do desempenho orçamental
2. Demonstração de execução orçamental da receita
3. Demonstração de execução orçamental da despesa
4. Demonstração da execução do Plano Plurianual de Investimentos
5. Anexo às demonstrações orçamentais

O Contabilista Certificado

Assinado por: **Luís Miguel Curado e Silva**
RODRIGUES
Num. de Identificação: 10269541
Data: 2024.04.15 12:11:10+01'00'

(Luís Rodrigues)

Um Palco Para Todas as Artes! ²¹



Documentos Financeiros

Teatro José Lúcio da Silva

Balanco individual em 31 de dezembro de 2023

Unidade: (1)

Rúbricas do Balanço	Notas	SNC -AP	SNC -AP
		31/12/2023	31/12/2022
ATIVO			
ATIVO NÃO CORRENTE			
Ativos fixos tangíveis	5	212 409,66 €	222 727,18 €
Propriedades de investimento			
Ativos intangíveis	3	2 932,70 €	4 573,50 €
Ativos biológicos			
Investimentos financeiros			
Devedores por empréstimos bonificados e subsídios reembolsáveis			
Cientes, contribuintes e utentes			
Acionistas/sócios/associados			
Diferimentos			
Outros ativos financeiros		2 106,14 €	2 605,22 €
Ativos por impostos diferidos			
Outras contas a receber			
Sub total		217 448,50 €	229 905,90 €
ATIVO CORRENTE			
Inventários	10	11 057,18 €	10 447,96 €
Ativos biológicos			
Devedores por transferências e subsídios não reembolsáveis	18		59 860,00 €
Devedores por empréstimos bonificados e subsídios reembolsáveis obtidos			
Cientes, contribuintes e utentes	18; 20	8 715,83 €	6 111,67 €
Estado e outros entes públicos	18; 20	166 811,14 €	66 459,29 €
Acionistas/sócios/associados			
Outras contas a receber	18; 20	38 266,36 €	
Diferimentos	23.1	11 865,35 €	3 121,18 €
Ativos financeiros detidos para negociação			
Outros ativos financeiros			
Ativos não decorrentes detidos para venda			
Caixa e depósitos	1 / 18	318 273,76 €	235 410,85 €
Sub total		554 989,62 €	381 410,95 €
TOTAL DO ATIVO		772 438,12 €	611 316,85 €

(1) O euro, admitindo-se, em função da dimensão e exigências de relato, a possibilidade de expressão das quantias em milhares de euros.



Teatro José Lúcio da Silva

Balço individual em 31 de dezembro de 2023

Unidade: (1)

PATRIMÓNIO LÍQUIDO			
Património/Capital		500 000,00 €	500 000,00 €
Ações (quotas) próprias			
Outros instrumentos de capital próprio			
Prémios de emissão			
Reservas			
Resultados transitados		-412 649,11 €	-473 624,14 €
Ajustamentos em ativos financeiros			
Excedentes de revalorização			
Outras variações no património líquido		101 255,98 €	101 255,98 €
Resultado líquido do período	23.6	5 168,04 €	60 975,03 €
Dividendos antecipados			
Interesses que não controlam			
TOTAL DO PATRIMÓNIO LÍQUIDO		193 774,91 €	188 606,87 €
PASSIVO			
PASSIVO NÃO CORRENTE			
Provisões			
Financiamentos obtidos			
Fornecedores de investimento			
Fornecedores			
Responsabilidades por benefícios pós-emprego			
Diferimentos			
Passivos por impostos diferidos			
Outras contas a pagar	23.2	2 439,00 €	2 400,00 €
Sub total		2 439,00 €	2 400,00 €
PASSIVO CORRENTE			
Credores por transferências e subsídios não reembolsáveis concedidos	18; 20	125 120,00 €	
Fornecedores	18; 20	69 637,91 €	236 545,64 €
Adiantamentos de clientes, contribuintes e utentes			
Estado e outros entes públicos	18	10 676,18 €	11 907,23 €
Acionistas/sócios/associados			
Financiamentos obtidos			
Fornecedores de investimento			
Outras contas a pagar	18 / 23.2	179 794,10 €	69 522,23 €
Diferimentos	23.1	190 996,02 €	102 334,88 €
Passivos financeiros detidos para negociação			
Outros passivos financeiros			
Subtotal		576 224,21 €	420 309,98 €
TOTAL DO PASSIVO		578 663,21 €	422 709,98 €
TOTAL DO PAT. LÍQUIDO E DO PASSIVO		772 438,12 €	611 316,85 €

(1) O euro, admitindo-se, em função da dimensão e exigências de relato, a possibilidade de expressão das quantias em milhares de euros.



Teatro José Lúcio da Silva

Demonstração dos resultados por naturezas individual do período findo em 31 de dezembro de 2023

Unidade: (1)

RENDIMENTOS E GASTOS	Notas	SNC -AP	SNC -AP
		2023	2022
Impostos, contribuições e taxas			
Vendas	13	10 186,79 €	7 746,15 €
Prestações de serviços e concessões	13	1 211 302,13 €	1 087 819,96 €
Transferências e subsídios correntes obtidos	14	940 950,00 €	901 690,00 €
Rendimentos/Gastos imputados de entidades controladas, associadas e empreendimentos conjuntos			
Variações nos inventários da produção			
Trabalhos nos inventários da produção			
Trabalhos para a própria entidade			
Custo das mercadorias vendidas e das matérias consumidas		-8 461,53 €	-5 383,84 €
Fornecimentos e serviços externos	23.3	-1 647 978,53 €	-1 511 791,46 €
Gastos com o pessoal	23.4	-472 424,30 €	-400 392,05 €
Transferência e subsídios concedidos			
Prestações sociais			
Imparidade de inventários e ativos biológicos (perdas/reversões)			
Imparidade de dívidas a receber (perdas/reversões)			
Provisões (aumentos/reduções)			
Imparidade de investimentos não depreciables/amortizáveis (perdas/reversões)			
Aumentos/reduções de justo valor			
Outros rendimentos e ganhos		26 133,64 €	23 810,86 €
Outros gastos e perdas	23.5	-17 667,54 €	-10 443,82 €
Resultados antes de depreciações e gastos de financiamento		42 040,66 €	93 055,80 €
Gastos /reversões de depreciação e amortização	5; 3	-36 794,86 €	-32 079,59 €
Imparidade de investimentos depreciables/amortizáveis (perdas/reversões)			
Resultado operacional (antes de gastos de financiamento)		5 245,80 €	60 976,21 €
Juros e rendimentos similares obtidos			
Juros e gastos similares suportados		-77,76 €	-1,18 €
Resultado antes de impostos		5 168,04 €	60 975,03 €
Imposto sobre o rendimento			
Resultado líquido do período	23.6	5 168,04 €	60 975,03 €

(1) O euro, admitindo-se, em função da dimensão e exigências de relato, a possibilidade de expressão das quantias em milhares de euros.



Teatro José Lúcio da Silva

Demonstração dos fluxos de caixa individual do período findo em 31 de dezembro de 2023

Unidades: (1)

Rúbricas	Notas	Períodos	
		2023	2022
		Histórica	Histórica
<u>Fluxos de caixa das atividades operacionais</u>			
Recebimentos de clientes		1 556 928,29 €	1 505 221,18 €
Recebimentos de contribuintes			
Recebimentos de utentes			
Recebimentos de transferências e subsídios correntes		978 180,00 €	784 490,00 €
Pagamentos a fornecedores		-1 974 512,82 €	-1 697 409,40 €
Pagamentos ao pessoal		-439 255,13 €	-397 193,75 €
	Caixa gerada pelas operações	121 340,34 €	195 108,03 €
Pagamento / recebimento do Imposto sobre o rendimento			
Outros recebimentos/pagamentos		-8 881,03 €	15 984,71 €
	Fluxos de caixa das atividades operacionais (a)	112 459,31 €	211 092,74 €
<u>Fluxos de caixa das atividades de investimento</u>			
Recebimentos provenientes de:			
Ativos fixos tangíveis			
Ativos intangíveis			
Propriedades de Investimento			
Investimentos financeiros			
Outros ativos			
Subsídios ao investimento			
Transferências de capital			
Juros e rendimentos similares			
Dividendos			
Pagamentos respeitantes a:			
Ativos fixos tangíveis		-27 889,13 €	-19 161,58 €
Ativos intangíveis		-1 375,14 €	-2 550,00 €
Propriedades de Investimento			
Investimentos financeiros			
Outros ativos		-277,21 €	-709,74 €
	Fluxos de caixa das atividades de investimento (b)	-29 541,48 €	-22 421,32 €

(1) O euro, admitindo-se, em função da dimensão e exigências de relato, a possibilidade de expressão das quantias em milhares de euros.



Teatro José Lúcio da Silva

Demonstração dos fluxos de caixa individual do período findo em 31 de dezembro de 2023

Unidades: (1)

<u>Fluxos de caixa das atividades de financiamento</u>			
Recebimentos provenientes de:			
Financiamentos obtidos			25 000,00 €
Realizações de capital e de outros instrumentos de capital			
Cobertura de prejuízos			
Doações			
Outras operações de financiamento			
Pagamentos respeitantes a:			
Financiamentos obtidos			-25 000,00 €
Juros e gastos similares		-54,92 €	-1,18 €
Dividendos			
Reduções de capital e de outros instrumentos de capital			
Outras operações de financiamento			
Fluxos de caixa das atividades de financiamento (c)		-54,92 €	-1,18 €
Variação de caixa e seus equivalentes (a+b+c)		82 862,91 €	188 670,24 €
Efeito das diferenças de câmbio			
Caixa e seus equivalentes no início do período		235 410,85 €	46 740,61 €
Caixa e seus equivalentes no fim do período		318 273,76 €	235 410,85 €
CONCILIAÇÃO ENTRE CAIXA E SEUS EQUIVALENTES E SALDO DE GERÊNCIA			
Caixa e seus equivalentes no início do período			
- Equivalentes a caixa no início do período		235 410,85 €	46 740,61 €
- Variações cambiais de caixa no início do período			
= saldo da gerência anterior		235 410,85 €	46 740,61 €
De execução orçamental		233 010,85 €	44 340,61 €
De operações de tesouraria		2 400,00 €	2 400,00 €
Caixa e seus equivalentes no fim do período			
- Equivalentes a caixa no fim do período		318 273,76 €	235 410,85 €
- Variações cambiais de caixa no fim do período			
= saldo para a gerência seguinte		318 273,76 €	235 410,85 €
De execução orçamental		315 834,76 €	233 010,85 €
De operações de tesouraria		2 439,00 €	2 400,00 €

(1) O euro, admitindo-se, em função da dimensão e exigências de relato, a possibilidade de expressão das quantias em milhares de euros.



TEATRO
JOSE LUCIO
DA SILVA

N.I.F.: 680 026 010



Câmara Municipal de Leiria
www.cm-leiria.pt

Relatório e Contas 2023

Anexo às Demonstrações Financeiras

Teatro José Lucio da Silva
Demonstração individual das Alterações no Património Líquido em 31 de dezembro de 2023

Unidade: [1]

Descrição	Notas	Património Líquido atribuído aos detentores do Património Líquido da entidade que controla										TOTAL	Resultado líquido do período	Total do património líquido	
		Capital / Património Subscrito	Outros instrumentos do património líquido	Reservas legais	Reservas decorrentes da transferência de ativos	Outras reservas	Resultados Transfiados	Ajustamentos em ativos financeiros	Excedentes de revalorização	Outras variações no património líquido	Outras				
POSICÃO NO INÍCIO DO PERÍODO	(1)	500.000,00 €					-473.624,14 €						101.255,98 €	60.975,03 €	188.606,87 €
ALTERAÇÕES NO PERÍODO															
Primeira adoção de novo referencial contabilístico															
Alterações de políticas contabilísticas															
Diferenças de conversão de demonstrações financeiras															
Realização do excedente de revalorização															
Excedentes de revalorização e respetivas variações															
Transferências e subsídios de capital															
Outras alterações reconhecidas no Património Líquido															
RESULTADO LÍQUIDO DO PERÍODO	(2)	0,00 €	0,00 €	0,00 €	0,00 €	0,00 €	60.975,03 €	0,00 €	0,00 €	0,00 €	60.975,03 €	0,00 €	0,00 €	-60.975,03 €	0,00 €
RESULTADO INTEGRAL	(3)														
OPERAÇÕES COM DETENTORES DE CAPITAL NO PERÍODO	(4)=(2)+(3)														
Subscrições de capital/património															
Entradas para cobertura de perdas															
Outras operações															
POSICÃO NO FIM DO PERÍODO	(5) = (1)+(2)+(3)+(4)	500.000,00 €	0,00 €	0,00 €	0,00 €	0,00 €	-412.649,11 €	0,00 €	0,00 €	0,00 €	0,00 €	0,00 €	101.255,98 €	5.168,04 €	198.774,91 €

(1) O euro, administrado-se, em função da dimensão e exigências de relato, a possibilidade de expressão das quantias em milhares de euros

Um Palco Para Todas as Artes! ²⁷

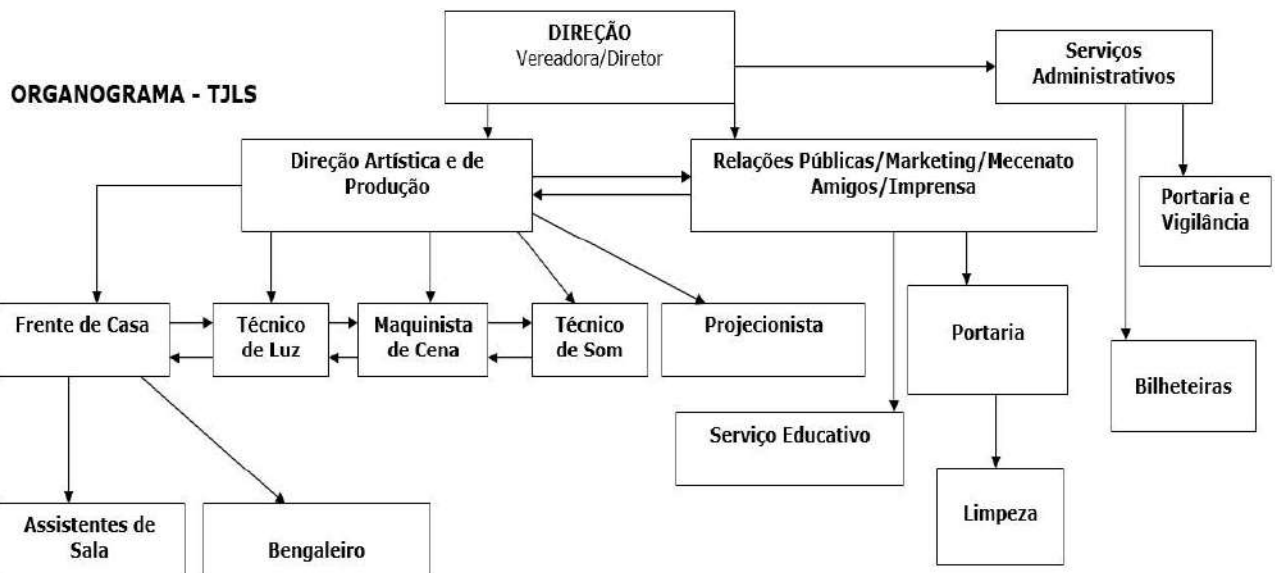


A. Anexo às demonstrações financeiras

Nota 1 – Identificação da entidade, período de relato e referencial contabilístico

1.1 – Identificação da entidade, período de relato

- (a) Designação da Entidade: Teatro José Lúcio da Silva
- (b) Sede: Rua Dr. Américo Cortez Pinto, em Leiria
- (c) NIPC: 680026010
- (d) Tipo de Entidade: Entidade Pública Reclassificada
- (e) Natureza da Atividade: O Teatro tem como principal atividade – EXPLORAÇÃO DE SALAS DE ESPETÁCULO E ATIVIDADES CONEXAS: apresentação de espetáculos, projeção de filmes, bem como organização de feiras, congressos e outros eventos similares, quer nas salas geridas por si, quer fora de portas, com o intuito de chamar o público de fora para dentro de portas, ou seja, para o interior das salas.
- (f) Designação e sede da entidade que controla final: Município de Leiria



1.2. Referencial contabilístico e demonstrações financeiras

As demonstrações financeiras foram preparadas em harmonia com o Sistema de Normalização Contabilística para as Administrações Públicas (SNC-AP), aprovado pelo Decreto-Lei nº 192/2015, de 11 de setembro, e foram aplicados os requisitos das Normas de Contabilidade Pública (NCP) relevantes para a entidade.

De referir que as notas não indicadas neste Anexo não são aplicáveis, nem significativas para a compreensão das Demonstrações Financeiras em análise.

No decorrer do exercício, não existiram quaisquer casos excecionais que implicassem diretamente a derrogação de qualquer disposição prevista pelo SNC-AP e que tenham produzido efeitos materialmente relevantes e que pudessem



pôr em causa a imagem verdadeira e apropriada das demonstrações financeiras.

As presentes demonstrações financeiras são comparáveis com o exercício anterior, uma vez que o exercício de 2022 já foi preparado em harmonia com o SNC-AP.

Em 31 de dezembro de 2023 e 2022 a desagregação dos saldos de caixa e depósitos bancários era como segue:

Quadro 1 - Desagregação de caixa e depósitos

Conta	2023		2022	
Caixa		20.959,69 €		32.310,39 €
Depósitos à ordem		297.314,07 €		203.100,46 €
Depósitos à ordem no Tesouro				
Depósitos bancários à ordem	297.314,07 €		203.100,46 €	
Outros depósitos				
Depósitos a prazo				
Depósitos consignados				
Depósitos de garantias e cauções				
Total de caixa e depósitos		318.273,76 €		235.410,85 €

Nota 2 – Principais políticas contabilísticas, alterações nas estimativas contabilísticas e erros

2.1 – Bases de mensuração

As Demonstrações Financeiras foram preparadas de acordo com a NCP 1 – Estrutura e conteúdo das demonstrações financeiras e são apresentadas em euros. O euro é a moeda funcional e de apresentação.

Apresentação apropriada e conformidade com as NCP

As presentes demonstrações financeiras apresentam de forma apropriada a posição financeira, o desempenho financeiro e os fluxos de caixa da entidade. Representam de forma fiel os efeitos das transações, outros acontecimentos e condições, de acordo com a definição e critérios de reconhecimento de ativos, passivos, rendimentos e gastos estabelecidos na estrutura conceptual e nas NCP.

Informação Comparativa

A informação comparativa foi divulgada com respeito ao período anterior para todas as quantias relacionadas nas demonstrações financeiras.

Respeitando o Princípio da Continuidade da Entidade, as políticas contabilísticas foram adotadas de maneira consistente ao longo do tempo. Procedendo-se a alterações das políticas contabilísticas, as quantias comparativas afetadas pela reclassificação serão divulgadas, tendo em conta:

- A natureza da reclassificação;
- A quantia de cada item ou classe de itens que tenha sido reclassificada;
- Razão para a reclassificação.



Consistência de apresentação

As Demonstrações Financeiras estão consistentes de um período para o outro, quer a nível da apresentação, quer dos movimentos contabilísticos que lhes dão origem, exceto quando ocorrem alterações significativas na natureza que, neste caso, estão devidamente identificadas e justificadas neste Anexo. Desta forma é proporcionada informação fiável e mais relevante para os utentes.

Materialidade e agregação

A relevância da informação é afetada pela sua natureza e materialidade. Cada classe material de itens semelhantes é apresentada separadamente nas demonstrações financeiras. Os itens de natureza ou função dissemelhante serão apresentados separadamente, a menos que sejam imateriais.

Compensação

Devido à importância dos ativos e passivos serem relatados separadamente, assim como os gastos e rendimentos, estes não foram sujeitos a compensações, exceto os que forem exigidos por uma NCP.

Continuidade

Com base na informação disponível e as expectativas futuras, o Teatro José Lúcio da Silva continuará a operar no futuro previsível, assumindo que não há intenção nem a necessidade de reduzir consideravelmente o nível das suas operações. Pelo contrário, espera-se que durante o ano de 2024 a entidade incremente significativamente a sua atividade em função da continuidade do sucesso da candidatura apresentada junto da DGARTES.

2.2 – Outras políticas contabilísticas relevantes

Ativos Fixos Tangíveis

Os ativos fixos tangíveis são registados ao custo de aquisição ou produção líquidos das respetivas depreciações e perdas por imparidade acumuladas.

Os custos de aquisição ou produção incluem o custo de compra, quaisquer custos diretamente atribuíveis às atividades necessárias para colocar os ativos na localização e nas condições necessárias para operarem da forma pretendida.

Os custos com a manutenção e reparação são registados como gastos no exercício em que decorrem.

As depreciações são calculadas, após a data em que os bens se encontrem disponíveis para utilização, pelo método da linha reta em conformidade com o período de vida útil estimado e de acordo com o Classificador Complementar 2 — Cadastro e vidas úteis dos ativos fixos tangíveis, intangíveis e propriedades de investimento.

As taxas de depreciação utilizadas correspondem aos períodos de vida útil estimada.

Ativos Intangíveis

Os ativos fixos intangíveis estão registados ao custo de aquisição. As amortizações são calculadas, pelo método da linha reta em conformidade com o período de vida útil estimado e de acordo com o Classificador Complementar 2 — Cadastro e vidas úteis dos ativos fixos tangíveis, intangíveis e propriedades de investimento.



Especialização dos Exercícios

A Entidade regista os seus rendimentos e gastos de acordo com o princípio da especialização de exercícios, pelo qual os rendimentos e gastos são reconhecidos à medida que são gerados, independentemente do momento do respetivo recebimento ou pagamento. As diferenças entre os montantes recebidos e pagos e os correspondentes rendimentos e gastos gerados são registadas como ativos ou passivos.

2.3 – Julgamentos com impacto nas quantias reconhecidas

A preparação das demonstrações financeiras de acordo com princípios contabilísticos geralmente aceites requer que se realizem estimativas que afetam os montantes dos ativos e passivos registados, a apresentação de ativos e passivos contingentes no final de cada exercício e bem como os proveitos e custos reconhecidos no decurso de cada exercício.

Determinadas estimativas são consideradas críticas se:

- (i) a natureza das estimativas é considerada significativa devido aos níveis de subjetividade e julgamentos necessários para a contabilização de situações em que exista grande incerteza ou pela elevada suscetibilidade de variação dessas situações; e
- (ii) o impacto das estimativas na situação financeira ou na atuação operativa é significativa.

2.4 – Principais pressupostos relativos ao futuro

As demonstrações financeiras anexas foram preparadas no pressuposto da continuidade das operações, a partir dos livros e registos contabilísticos do Teatro José Lúcio da Silva, mantidos de acordo com princípios contabilísticos geralmente aceites em Portugal.

Os eventos ocorridos após a data do balanço que afetem o valor dos ativos e passivos existentes à data do balanço são considerados na preparação das demonstrações financeiras do período. Esses eventos, se significativos, são divulgados no presente anexo às demonstrações financeiras.

2.5 – Aplicação inicial de uma NPC

Não aplicável.

2.6 – Principais fontes de incerteza das estimativas

As estimativas de valores futuros que se justificaram e se reconheceram nas demonstrações financeiras refletem a evolução previsível da entidade no quadro do seu plano estratégico e as informações disponíveis face a acontecimentos passados e a situações equivalentes de outras entidades, não sendo previsível qualquer alteração significativa neste enquadramento a curto prazo que possa por em causa a validade dessas estimativas ou implicar um risco significativo de ajustamentos materialmente relevantes nas quantias escrituradas dos ativos e passivos no próximo exercício.



2.7 – Alterações em estimativas contabilísticas

Não ocorreram alterações em estimativas contabilísticas durante o período em análise.

2.8 – Erros materiais de períodos anteriores

Não ocorreram erros materiais de períodos anteriores.

Nota 3 – Ativos intangíveis

Os ativos intangíveis encontram-se registados ao custo de aquisição, deduzido das amortizações e das perdas por imparidade acumuladas. Os ativos intangíveis são reconhecidos se for provável que benefícios económicos futuros atribuíveis ao ativo fluam para a entidade, sejam controláveis por esta e o seu custo possa ser valorizado com fiabilidade.

Existem Fichas de Cadastro atualizadas à data de relato, onde consta, para cada elemento aplicável do ativo intangível, entre outra informação, a respetiva vida útil ou taxa de amortização, bem como a respetiva quantia escriturada líquida.

Em 2023, o movimento ocorrido na quantia escriturada dos ativos intangíveis encontra-se registado nos quadros seguintes.

Quadro 2 - Variação das amortizações e perdas por imparidades acumuladas

Durante os exercícios de 2023 e 2022, o movimento ocorrido na quantia escriturada dos ativos intangíveis, bem como nas respetivas amortizações acumuladas, foi o seguinte:

Rubricas	Início do Período			Fim do Período		
	Quantia Bruta	Amortizações Acumuladas	Quantia Escriturada	Quantia Bruta	Amortizações Acumuladas	Quantia Escriturada
ATIVOS INTANGÍVEIS						
Programas de computador e sistemas de Informação	4.738,00 €	2.608,25 €	2.129,75 €	4.956,00 €	3.829,55 €	1.126,45 €
Propriedade industrial e intelectual	9.693,17 €	7.249,42 €	2.443,75 €	10.593,17 €	8.786,92 €	1.806,25 €
Total	14.431,17 €	9.857,67 €	4.573,50 €	15.549,17 €	12.616,47 €	2.932,70 €

Quadro 3 - Quantia escriturada e variações do período

Durante o exercício de 2023, ocorreram as seguintes variações:

Rubricas	Quantia escriturada inicial	Variações		Quantia escriturada final
		Adições	Amortizações do Período	
ATIVOS INTANGÍVEIS				
Programas de computador e sistemas de informação	2.129,75 €	218,00 €	-1.221,30 €	1.126,45 €
Propriedade industrial e intelectual	2.443,75 €	900,00 €	-1.537,50 €	1.806,25 €
Total	4.573,50 €	1.118,00 €	-2.758,80 €	2.932,70 €



Quadro 4 - Ativos intangíveis: adições

Durante o exercício de 2023, ocorreram as seguintes adições:

Rubricas	Adições	
	Compra	Total
ATIVOS INTANGÍVEIS		
Propriedade industrial e intelectual	1.118,00 €	1.118,00 €
Total	1.118,00 €	1.118,00 €

Nota 4 – Acordos de concessão de serviços: concedente

Em 31 de dezembro de 2023 o Teatro José Lúcio da Silva tinha os seguintes acordos de concessão de serviços, enquanto concedente.

Quadro 5 - Acordos de concessão de serviços

Descrição do Acordo	Termos significativos do acordo			Natureza e Extensão do acordo		Alterações no acordo que ocorreram durante o período de relato
	Período de Concessão	Datas de Reapreçamento	Base de Reapreçamento	Período de Tempo	Quantia	
Cessão de Exploração do "Café do Teatro, Bar Interno do Teatro e Esplanada"	4 Anos	2023	813 € (mês)	4 Anos	813 € (mês)	-
Cessão de Exploração do "Quisques - Tabacaria do Teatro"	15 Anos (renovável)	2021	321,84 € (mês)	15 Anos	321,84 € (mês)	-

Nota 5 – Ativos fixos tangíveis

Os ativos fixos tangíveis são inicialmente registados ao custo de aquisição ou produção, líquidos das respetivas depreciações e perdas por imparidade acumuladas. Os custos de aquisição ou produção incluem o custo de compra, quaisquer custos diretamente atribuíveis às atividades necessárias para colocar os ativos na localização e condição necessária para operarem de forma pretendida e, quando aplicável, a estimativa inicial dos custos de desmantelamento e remoção dos ativos e de restauração dos respetivos locais de localização em que a empresa espera incorrer.

Os custos subsequentes são incluídos na quantia escriturada do bem ou reconhecidos como ativos separados, conforme apropriado, somente quando é provável que benefícios económicos futuros fluirão para a empresa e o custo possa ser mensurado com fiabilidade. Os custos com manutenção e reparações são reconhecidos como gastos no período em que ocorrem.

Em 2023, o movimento ocorrido na quantia escriturada dos ativos fixos tangíveis encontra-se nos quadros seguintes.



Considerações relevantes

O edifício onde o Teatro José Lúcio da Silva opera não consta nas demonstrações financeiras do mesmo, pois o mesmo encontra-se atualmente reconhecido nas demonstrações financeiras do Município, sendo que esta última apresenta demonstrações financeiras consolidadas (abrangendo as demonstrações financeiras do Teatro José Lúcio da Silva).

Quadro 6 - Variação das depreciações e perdas por imparidade acumuladas

Rubricas	Início do Período			Fim do Período		
	Quantia Bruta	Depreciações Acumuladas	Quantia Escriturada	Quantia Bruta	Depreciações Acumuladas	Quantia Escriturada
Outros ativos fixos tangíveis						
Edifícios e outras construções	63.418,10 €	30.400,55 €	33.017,55 €	75.351,78 €	34.174,29 €	41.177,49 €
Equipamento básico	628.865,98 €	471.738,26 €	157.316,33 €	633.681,37 €	491.277,05 €	142.404,32 €
Equipamento de transporte	4.950,00 €	4.331,22 €	618,78 €	4.950,00 €	4.950,00 €	0,00 €
Equipamento administrativo	73.130,69 €	47.253,52 €	25.877,17 €	76.849,69 €	54.699,42 €	22.150,27 €
Outros	35.117,98 €	29.032,02 €	6.085,96 €	38.368,45 €	31.690,87 €	6.677,58 €
Total	805.482,75 €	582.755,57 €	222.727,18 €	829.201,29 €	616.791,63 €	212.409,66 €

Quadro 7 - Quantia escriturada e variações no período

Durante o exercício de 2023, ocorreram as seguintes variações:

ATIVOS FIXOS TANGÍVEIS	Quantia escriturada Inicial	Variações				Quantia escriturada final
		Adições	Transferências e Ajustes	Depreciações do Período	Diminuições	
Outros ativos fixos tangíveis						
Terrenos e recursos naturais						
Edifícios e outras construções	33 017,55 €	11 933,68 €	0,00 €	-3 773,74 €	0,00 €	41 177,49 €
Equipamento básico	157 127,72 €	16 039,15 €	-11 223,76 €	-19 538,79 €	0,00 €	142 404,32 €
Equipamento de transporte	618,78 €	0,00 €	0,00 €	-618,78 €	0,00 €	0,00 €
Equipamento administrativo	25 877,17 €	1 157,00 €	2 562,00 €	-4 945,88 €	0,00 €	24 650,29 €
Outros	6 085,96 €	0,00 €	3 250,47 €	-5 158,87 €	0,00 €	4 177,56 €
Total	222 727,18 €	29 129,83 €	-5 411,29 €	-34 036,06 €	0,00 €	212 409,66 €

Quadro 8 – Ativo fixo tangível: Adições

Durante o exercício de 2023, ocorreram as seguintes adições:

ATIVOS FIXOS TANGÍVEIS (1)	Adições			
	Compra	Transferências e Ajustes	Outras	Total
Outros ativos fixos tangíveis				
Terrenos e recursos naturais				
Edifícios e outras construções	11 933,68 €	0,00 €	0,00 €	11 933,68 €
Equipamento básico	16 039,15 €	-11 223,76 €	0,00 €	4 815,39 €
Equipamento administrativo	1 157,00 €	2 562,00 €	0,00 €	3 719,00 €
Outros	0,00 €	3 250,47 €	0,00 €	3 250,47 €
Total	29 129,83 €	-5 411,29 €	0,00 €	23 718,54 €



Nota 10 – Inventários

Os inventários encontram-se valorizados pelo custo ou pelo valor realizável líquido, no caso de este ser inferior.

O custo inclui todos os custos de compra, custos de conversão e outros custos incorridos para colocar os inventários na sua condição atual. Os custos de compras incluem o preço de compra, os direitos de importação e outros impostos alfandegários, os custos de transporte e manuseamento, descontos comerciais, abatimentos e outros itens semelhantes.

Se o valor realizável líquido for inferior ao custo designadamente por diminuição do valor de mercado, deterioração ou obsolescência, subida dos custos de acabamento ou dos necessários para realizar a venda, ou ainda do valor recuperável pelo uso na conversão em produtos acabados cuja cotação de mercado tenha sido reduzida, justifica-se o reconhecimento de imparidades nos períodos em que as necessidades de ajustamento são constatadas, utilizando o custo de reposição como referencial.

A reversão das perdas por imparidade reconhecidas em períodos anteriores é registada quando existem indícios de que as perdas por imparidade já não se justificam ou diminuíram, sendo expressa na demonstração dos resultados como “imparidade de inventários (perdas/reversões)”. No entanto, a reversão é efetuada até ao limite da quantia das perdas por imparidade acumulada antes reconhecidas.

Quadro 9 – Quantia de inventários registada

Em 31 e dezembro de 2023 e 2022, os inventários da empresa detalham-se conforme se segue:

Rubrica	Inventário a 31/12/2022	Compras	Reclassificação +/-	Inventário a 31/12/2023
Mercadorias	10.447,96 €	9.821,01 €	-750,26 €	11.057,18 €
Total	10.447,96 €	9.821,01 €	-750,26 €	11.057,18 €
Custo das Mercadorias Vendidas e das Matérias Consumidas				8.461,53 €

Rubrica (1)	Quantia escriturada inicial (2)	Movimentos do período							Quantia escriturada final (9)=(2)+(3)-(4)-/(5)-(6)+(7)-(8)+(9)
		Compras líquidas (3)	Consumos/gastos (4)	Varição nos inventários da produção (5)	Perdas por imparidade (6)	Reversão de perdas por imparidade (7)	Outras reduções de inventários (8)	Outros aumentos de inventário (9)	
Mercadorias	10.447,96 €	9.821,01 €	750,26 €	0,00 €	0,00 €	0,00 €	0,00 €	0,00 €	19.518,71 €
Total	10.447,96 €	9.821,01 €	750,26 €	0,00 €	0,00 €	0,00 €	0,00 €	0,00 €	19.518,71 €

Nota 13 – Rendimento de transações com contraprestação

As notas têm por objetivo prescrever o tratamento contabilístico do rendimento proveniente de transações e acontecimentos que tenham uma contraprestação, destacando como aspeto principal a determinação do momento do reconhecimento.



O rendimento é reconhecido quando for provável que fluam para a entidade benefícios económicos futuros ou potencial de serviço e estes benefícios possam ser mensurados com fiabilidade. De seguida apresenta-se o detalhe destes rendimentos.

Quadro 10 - Rendimentos de transações com contraprestação

Os rendimentos de transações com contraprestação efetuadas nos exercícios findos em 31 de dezembro de 2023 e 2022, têm a seguinte decomposição:

Rendimentos	31/12/2023	31/12/2022
Venda de bens		
Mercadorias	10.186,79 €	7.746,15 €
Prestação de serviços		
Serviços sociais, recreativos, culturais e desporto	891.234,76 €	871.001,54 €
Outros serviços	320.067,37 €	216.818,42 €
Outros Rendimentos e Ganhos		
Outros	714,28 €	1.120,86 €
Total	1.222.203,20 €	1.096.686,97 €

Numa perspetiva geral verificou-se um aumento de rendimentos com contraprestação de 125.516,23 € face ao período homólogo.

Nota 14 – Rendimento de transações sem contraprestação

Quadro 11 - Rendimentos de transações sem contraprestação

Os rendimentos provenientes de transações sem contraprestação recebidos nos exercícios findos em 31 de dezembro de 2023 e 2022 têm a seguinte decomposição na demonstração de resultados:

Rendimentos	31/12/2023	31/12/2022
Transferências correntes obtidas		
Contrato Programa	940.950,00 €	901.690,00 €
Outros		
Mecenato	21.000,00 €	22.690,00 €
Total	961.950,00 €	924.380,00 €

Nota 15 – Provisões, passivos contingentes e ativos contingentes

No decorrer do exercício do ano 2022, a entidade foi advertida de que teria a possibilidade de efetuar o pedido de restituição de IVA que incidiu sobre contratos-programa referente aos últimos quatro anos. Nesse sentido, foram tomadas as diligências administrativas e fiscais, concluídas com êxito, em relação aos dois primeiros anos dos últimos quatro anos, tendo sido restituídos 170.000,00 € e entregues ao Município de Leiria, considerando que o IVA havia sido suportado pela tutela. Já no que toca aos dois últimos anos, foi efetuado um pedido de Revisão Oficiosa em 28 de Dezembro de 2022 dirigido à Autoridade Tributária - Direção de Serviços de IVA, pelo valor de 125.120,00 €. Do



N.I.F.: 680 026 010

T E A T R O
JOSE LUCIO
DA SILVA



Câmara Municipal de Leiria
www.cm-leiria.pt

Relatório e Contas 2023

Anexo às Demonstrações Financeiras

resultado do pedido, o Teatro José Lúcio da Silva foi notificado em 9 de Outubro de 2023, para exercer o direito de audição, o aconteceu no dia 19 de Outubro de 2023.

Até à data, ainda não foi emitida qualquer decisão de deferimento ou indeferimento do processo.

Nota 17 – Acontecimentos após data de relato

As demonstrações financeiras foram autorizadas para emissão em 6/03/2024 pela Comissão de Gestão do Teatro José Lúcio da Silva.

Quando ocorrem eventos subsequentes à data do balanço que demonstram a evidência de condições que já existiam à data do balanço, o impacto desses eventos é ajustado nas demonstrações financeiras.

Face à reestruturação administrativa da entidade à luz do regime jurídico da administração local, que deu origem ao Processo de Fiscalização Prévia 2090/2023 Ato/Contrato: Constituição de Empresa Local Objeto: Constituição de Empresa Municipal com vista ao exercício por esta, das atividades de promoção e desenvolvimento, local e regional, da cultura, foi rececionada a notificação que concede visto ao ato/contrato, sem reservas, pelo que é expectável que inicie atividade em julho de 2024, após os procedimentos administrativos e legais, nomeadamente as matérias que carecem de aprovação no órgão executivo e deliberativo da tutela - Município de Leiria, única entidade participante.

Não são conhecidos, à data, quaisquer eventos subsequentes com impacto significativo nas demonstrações financeiras a 31 de dezembro de 2023. Após o encerramento do período, e até à elaboração do presente anexo, não se registaram outros factos suscetíveis de modificar a situação relevada nas contas.

Nota 18 – Instrumentos Financeiros

Os ativos e passivos financeiros e os instrumentos de capital próprio apenas são reconhecidos pelo Teatro José Lúcio da Silva quando esta se torna uma parte das disposições contratuais dos mesmos.

Quadro 12 – Quantia escriturada dos ativos financeiros e passivos financeiros

Em 31 de dezembro de 2023 e 2022, as categorias de ativos e passivos financeiros estão detalhadas conforme segue:



Rubricas	31/12/2023			31/12/2022		
	Quantia Bruta	Imparidade acumuladas	Quantia líquida	Quantia Bruta	Imparidade acumuladas	Quantia líquida
ATIVOS FINANCEIROS						
Ativos financeiros ao custo amortizado						
Ativos Correntes						
Devedores por transferências e subsídios não reembolsáveis	0,00 €	0,00 €	0,00 €	59.860,00 €	0,00 €	59.860,00 €
Cientes, contribuintes, utentes	8.715,83 €	0,00 €	8.715,83 €	6.111,67 €	0,00 €	6.111,67 €
Estado e outros entes públicos	166.811,14 €	0,00 €	166.811,14 €	66.459,29 €	0,00 €	66.459,29 €
Caixa	20.959,69 €	0,00 €	20.959,69 €	32.310,39 €	0,00 €	32.310,39 €
Depósitos Bancários	297.314,07 €	0,00 €	297.314,07 €	203.100,46 €	0,00 €	203.100,46 €
PASSIVOS FINANCEIROS						
Passivos financeiros ao custo amortizado						
Passivos Correntes						
Fornecedores	69.637,91 €	0,00 €	69.637,91 €	236.545,64 €	0,00 €	236.545,64 €
Pessoal	8.015,19 €	0,00 €	8.015,19 €	46,90 €	0,00 €	46,90 €
Estado e outros entes públicos	10.676,18 €	0,00 €	10.676,18 €	11.907,23 €	0,00 €	11.907,23 €
Credores por transferências e subsídios não reembolsáveis concedidos	125.120,00 €	0,00 €	125.120,00 €	0,00 €	0,00 €	0,00 €

Nota 19 – Benefícios dos empregados

Política Contabilística

Os benefícios de empregados de curto prazo incluem salários, ordenados, subsídio de alimentação, Subsídio de Férias e de Natal, bem como outros abonos definidos no contrato coletivo de trabalho e ainda formação.

Todo o pessoal ao serviço do Teatro José Lúcio da Silva foi remunerado de acordo com as suas funções durante o exercício. As obrigações decorrentes dos benefícios de curto prazo são reconhecidas como gastos no período em que os serviços são prestados, numa base não descontada por contrapartida do reconhecimento de um passivo que se extingue com o pagamento respetivo.

De acordo com a legislação laboral aplicável, o direito de férias e subsídio de férias relativo ao período, por este coincidir com o ano civil, vence-se em 31 de dezembro de cada ano, sendo somente pago durante o período seguinte, pelo que os gastos correspondentes se encontram reconhecidos como benefícios de curto prazo e tratados de acordo com o anteriormente referido.

Quadro 13 – Quantia escriturada dos ativos financeiros e passivos financeiros

Gasto na Demonstração de Resultados	31/12/2023	31/12/2022
Custo do serviço corrente	472.424,30 €	400.392,05 €
Total	472.424,30 €	400.392,05 €

Nota 20 – Divulgação de partes relacionadas

Nome da entidade controladora final: Câmara Municipal de Leiria

O Teatro José Lúcio da Silva, em 31 de dezembro de 2023, não tinha controlo sobre qualquer entidade.



Quadro 14 - Natureza do relacionamento entre partes relacionadas

Partes relacionadas	Sede	Percentagem de participação	
		31/12/2023	31/12/2022
Município de Leiria	Leiria	100%	100%

Quadro 15 - Transações que ocorreram entre partes relacionadas

Transações	31 de dezembro de 2023		31 de dezembro de 2022	
	Prestação de serviços	Outras (Subsídios Obtidos)	Prestação de serviços	Outras (Subsídios Obtidos)
Município de Leiria Serviços Municipalizados de Água e Saneamento Direção Geral das Artes	205.449,88 €	718.320,00 € - € 200.000,00 €	136.005,54 €	718.320,00 € 1.870,00 € 200.000,00 €

Quadro 16 - Quantias ou proporções de itens em saldo

Saldos	31 de dezembro de 2023		31 de dezembro de 2022	
	Saldos Ativos	Saldos Passivos	Saldos Ativos	Saldos Passivos
Município de Leiria	0,00 €	125.120,01 €	59.860,00 €	111.067,01 €

Nota 23 – Outras Informações financeiras relevantes:

23.1 – Diferimentos

Quadro 17 - Diferimentos

Rúbricas	31/12/2023	31/12/2022
DIFERIMENTOS		
Ativos		
Gastos a reconhecer	11.865,35 €	3.121,18 €
Passivos		
Rendimentos a reconhecer	190.996,02 €	102.334,88 €

No presente exercício foram registados Gastos a Reconhecer no montante global de 11.865,35 € correspondentes a gastos do exercício de 2024 faturados antecipadamente no exercício de 2023. Os gastos referidos são referentes a seguros contratualizados por parte do Teatro José Lúcio da Silva.

No presente exercício foram registados Rendimentos a Reconhecer no montante global de 190.996,02 €, respeitante à venda de bilhetes e apoios durante o exercício de 2023 sobre espetáculos e/ou filmes que apenas se irão realizar durante o período de 2024.

23.2 – Outras contas a pagar



Quadro 18 – Outras contas a pagar

Rúbricas	31/12/2023	31/12/2022
OUTRAS CONTAS A PAGAR		
Remunerações a liquidar	47 473,30 €	41 591,20 €
Outros acréscimos de gastos	124 170,18 €	27 861,02 €
Cauções	2 439,00 €	2 400,00 €
Sindicatos	133,43 €	70,01 €
Outras contas a pagar	8 015,19 €	0,00 €
Total	182 231,10 €	71 922,23 €

No presente exercício foram registados credores por acréscimo de gastos referente às seguintes situações com maior relevo:

47.473,30 €, que correspondem ao acréscimo de férias e subsídio de férias de 2023, assim como também as respetivas contribuições para a Segurança Social

124.170,18 €, que correspondem a gastos incorridos durante o exercício económico de 2023, mas que o serviço apenas foi faturado no exercício seguinte.

23.3 – Fornecimentos e Serviços externos

Quadro 19 – Fornecimentos e serviços externos

Rúbricas	31/12/2023	31/12/2022
FORNECIMENTOS E SERVIÇOS EXTERNOS		
Subcontratos e parcerias	36.670,00 €	0,00 €
Serviços Especializados	1.476.580,41 €	1.405.064,39 €
Materiais de Consumo	17.430,11 €	19.067,69 €
Energia e fluídos	42.192,19 €	23.773,81 €
Deslocações, estadas e transportes	1.105,65 €	3.732,10 €
Serviços Diversos	74.000,17 €	60.153,47 €
Total	1.647.978,53 €	1.511.791,46 €

A rúbrica serviços especializados aumentou em cerca de 71.516,02 €, o que corresponde a uma variação 53% (a maior registada dentro dos FSE). Esta variação deve-se sobretudo à retoma da atividade por parte do Teatro José Lúcio da Silva, uma vez que a rubrica está diretamente relacionada à atividade operacional da entidade. Dentro da referida rúbrica destacam-se ainda as seguintes rúbricas:

- Honorários relacionados com assistentes de sala, afinação de instrumentos, serviços especializados de palco no valor de 78.547,78 €, face aos 92.496,44 € apurados no exercício económico anterior. Este decréscimo deve-se essencialmente a um ato de gestão, pelo facto, de optarmos pela celebração de 32 contratos de trabalho de muita curta



duração para o reforço da equipa nas iniciativas de Natal e que antes recorriamos a empresas de trabalho temporário, poupando com esta decisão o custo da comissão do intermediário.

- Despesas resultantes de espetáculos em regime de divisão de bilheteira, no valor de 475.771,28 €, face aos 568.369,51 € do exercício económico de 2022.
- Cachet, no valor de 806.914,46 €, face aos 641.899,17 €, do exercício económico de 2022. Esta despesa está relacionada com a aquisição de espetáculos que são realizados no Teatro José Lúcio da Silva, nos quais a bilheteira reverte toda para a entidade. O aumento deve-se à execução plena da candidatura RTCP/DGARTES - ReCentrar.

23.4 – Gastos com o Pessoal

Quadro 20 – Gastos com o pessoal

Rúbricas	31/12/2023	31/12/2022
GASTOS COM PESSOAL		
Remunerações do pessoal	380.014,32 €	328.479,57 €
Encargos sobre remunerações	78.079,64 €	66.129,33 €
Acidentes no trabalho e doenças profissionais	2.538,73 €	3.588,38 €
Outros gastos com pessoal	11.791,61 €	2.194,77 €
Total	472.424,30 €	400.392,05 €

Com o incremento da atividade operacional no exercício económico de 2023 face ao período homólogo, os gastos referentes ao pessoal também aumentaram de forma substancial, ficando a dever-se aos aumentos da RMMG e os efeitos desta nas remunerações de trabalho suplementar, bem como e não menos importante a celebração de 32 contratos de trabalho de muita curta duração para o reforço da equipa nas iniciativas de Natal e que antes recorriamos a empresas de trabalho temporário, poupando nesta decisão o custo da comissão do intermediário.

23.5 – Outros Gastos e Perdas

Quadro 21 – Outros gastos e perdas

Rúbricas	31/12/2023	31/12/2022
OUTROS GASTOS E PERDAS		
Impostos e taxas	10.489,12 €	10.097,26 €
Outros	7.178,42 €	346,56 €
Total	17.667,54 €	10.443,82 €

Os 10.489,12 € na rubrica Impostos e taxas, dizem respeito à regularização do IVA de oferta de bilhetes.

23.6 - Património Líquido

A Comissão de Gestão do Teatro José Lúcio da Silva propõe que o resultado líquido do exercício de 2023, no valor de 5.168,04 € (cinco mil cento e sessenta e oito euros e quatro cêntimos), seja transferido para a conta de resultados transitados.



B. Demonstrações Orçamentais

1. Demonstração do desempenho orçamental

Periodicidade : Período : Dezembro		DDORC - DEMONSTRAÇÃO DO DESEMPENHO ORÇAMENTAL TEATRO JOSE LUCIO SILVA					Pág. : 1 Ano : 2023	
Período : 2023/01/01 C 2023/12/31 C		Euros						
RUBRICA	RECEBIMENTOS / PAGAMENTOS	FONTES DE FINANCIAMENTO [n]						2022
		R P	R G	U E	EMPR	F. ALHEIOS	TOTAL	
RA01	Saldo de gerência anterior	233.010,85				2.400,00	235.410,85	46.740,61
RI01	Operações orçamentais [1]	233.010,85					233.010,85	44.340,61
RI02	Devolução do saldo oper. orçamentais							
RI04	Recebimento do saldo devolvido por terceiras entidades							
RI03	Operações de tesouraria [A]					2.400,00	2.400,00	2.400,00
RA02	Receita corrente	2.550.584,29					2.550.584,29	2.354.161,07
R1	Receita fiscal							
R1.1	Impostos diretos							
R1.2	Impostos indiretos							
R2	Contribuições para sistemas de proteção social e subsistemas de saúde							
R3	Taxas, multas e outras penalidades							
R4	Rendimentos de propriedade							
R5	Transferências e subsídios correntes	978.180,00					978.180,00	784.490,00
R5.1	Transferências correntes	978.180,00					978.180,00	784.490,00
R5.1.1	Administrações Públicas	978.180,00					978.180,00	784.490,00
R5.1.1.1	Administração Central - Estado							
R5.1.1.2	Português Administração Central - Outras entidades							
R5.1.1.3	Segurança Social							
R5.1.1.4	Administração Regional							
R5.1.1.5	Administração Local	978.180,00					978.180,00	784.490,00
R5.1.2	Exterior - U E							
R5.1.3	Outras							
R5.2	Subsídios correntes							
R6	Venda de bens e serviços	1.482.036,18					1.482.036,18	1.505.221,18
R7	Outras receitas correntes	90.366,11					90.366,11	64.449,89
RA03	Receita de capital							
R8	Venda de bens de investimento							
R9	Transferências e subsídios de capital							
R9.1	Transferências de capital							
R9.1.1	Administrações Públicas							
R9.1.1.1	Administração Central - Estado							
R9.1.1.2	Português Administração Central - Outras entidades							
R9.1.1.3	Segurança Social							
R9.1.1.4	Administração Regional							
R9.1.1.5	Administração Local							
R9.1.2	Exterior - U E							
R9.1.3	Outras							
R9.2	Subsídios de capital							
R10	Outras receitas de capital							
RA04	Receita efetiva [2]	2.550.584,29					2.550.584,29	2.354.161,07
R11	Reposições não abatidas aos pagamentos							
RA05	Receita não efetiva [3]							
R12	Receita com ativos financeiros							
R13	Receita com passivos financeiros							
RA06	Soma [4]=[1]+[2]+[3]	2.783.595,14					2.783.595,14	2.398.501,68
ROTI	Operações de tesouraria [B]							
DA01	Despesa corrente	2.426.138,41					2.426.138,41	2.129.807,93
D1	Despesas com o pessoal	460.973,84					460.973,84	394.231,62
D1.1	Remunerações Certas e Permanentes	372.514,23					372.514,23	325.983,45



Periodicidade : Período : Dezembro	DDORC - DEMONSTRAÇÃO DO DESEMPENHO ORÇAMENTAL TEATRO JOSE LUCIO SILVA	Pág. : 2 Ano : 2023
---------------------------------------	--	------------------------

Período : 2023/01/01 C 2023/12/31 C

Euros

RUBRICA	RECEBIMENTOS / PAGAMENTOS	FONTES DE FINANCIAMENTO (n)						2022
		R P	R G	U E	EMPR	F. ALHEIOS	TOTAL	
D1.2	Abonos Variáveis ou Eventuais	2.194,85					2.194,85	832,49
D1.3	Segurança social	86.264,76					86.264,76	67.415,68
D2	Aquisição de bens e serviços	1.954.056,98					1.954.056,98	1.697.409,40
D3	Juros e outros encargos	54,92					54,92	1,18
D4	Transferências e subsídios correntes							
D4.1	Transferências correntes							
D4.1.1	Administrações Públicas							
D4.1.1.1	Administração Central - Estado Português							
D4.1.1.2	Administração Central - Outras entidades							
D4.1.1.3	Segurança Social							
D4.1.1.4	Administração Regional							
D4.1.1.5	Administração Local							
D4.1.2	Entidades do Setor Não Lucrativo							
D4.1.3	Famílias							
D4.1.4	Outras							
D4.2	Subsídios Correntes							
D5	Outras despesas correntes	11.052,67					11.052,67	38.165,73
DA02	Despesa de capital	41.582,97					41.582,97	35.682,90
D6	Aquisição de bens de capital	41.582,97					41.582,97	35.682,90
D7	Transferências e subsídios de capital							
D7.1	Transferências de capital							
D7.1.1	Administrações Públicas							
D7.1.1.1	Administração Central - Estado Português							
D7.1.1.2	Administração Central - Outras entidades							
D7.1.1.3	Segurança Social							
D7.1.1.4	Administração Regional							
D7.1.1.5	Administração Local							
D7.1.2	Entidades do Setor não Lucrativo							
D7.1.3	Famílias							
D7.1.4	Outras							
D7.2	Subsídios de capital							
D8	Outras despesas de capital							
DA03	Despesa efetiva [5]	2.467.721,38					2.467.721,38	2.165.490,83
DA04	Despesa não efetiva [6]							
D9	Despesa com ativos financeiros							
D10	Despesa com passivos financeiros							
DA05	Soma [7]=[5]+[6]	2.467.721,38					2.467.721,38	2.165.490,83
DOT1	Operações de tesouraria [C]							
DA06	Saldo para a gerência seguinte	315.873,76				2.400,00	318.273,76	235.410,85
DA07	Operações orçamentais [8] = [4]-[7]	315.873,76					315.873,76	233.010,85
DA08	Operações de tesouraria [D]=[A]+[B]-[C]					2.400,00	2.400,00	2.400,00
DA09	Saldo global [2] - [5]	82.862,91					82.862,91	188.670,24
DA10	Despesa primária	2.467.666,46					2.467.666,46	2.165.489,65
DA11	Saldo corrente	124.445,88					124.445,88	224.353,14
DA12	Saldo de capital	-41.582,97					-41.582,97	-35.682,90
DA13	Saldo primário	82.917,83					82.917,83	188.671,42
DA14	Receita total [1] + [2] + [3]	2.783.595,14					2.783.595,14	2.398.501,68
DA15	Despesa total [5] + [6]	2.467.721,38					2.467.721,38	2.165.490,83



2. Demonstração de execução orçamental da receita

Períodicidade : Mensal		DDEE - DEMONSTRAÇÃO ORÇAMENTAL DA RECEITA											Pág. : 1							
Período : Dezembro		2023											Ano : 2023							
Período : 2023/11/01 a 2023/12/31 C		Visualizar Contas a/ Mov. P M Acumulados : S											Euro							
Rubrica	Designação	Previsões corrigidas	Previsões por liquidar	Receitas por ordem de períodos anteriores	Receitas liquidadas	Liquidações anuais	Receitas cobradas brutas	Reembolsos e Restituições		Receitas Cobradas Líquidas			Recebimentos diferidos	Receita por cobrar no final do período	Liquidações de períodos futuros					
								Omitidos	Pagos	Períodos anteriores	Período corrente	Total			(n-1)	(n-2)	(n-3)	(n-4)	Períodos seguintes	
01	RECEITA CORRENTE	2.570.368,44	7.744,52	72.679,84	2.516.707,01	26.116,73	2.553.584,29	116.037,00	2.977,00	63.019,67	2.487.564,62	2.553.584,29		11.715,67						
0101	Impostos directos																			
0102	Sobre o rendimento																			
0103	Outros																			
010107	Impostos sobre lucros																			
02	Impostos indirectos																			
0201	Sobre o consumo																			
0202	Outros																			
03	Contribuições para Segurança Social, Caixa Geral de Aposentações e AGDS																			
0301	Sistema provincial																			
0302	Regimes complementares e especiais																			
0303	Caixa Geral de Aposentações e AGDS																			
04	Taxas, multas e outras penalidades																			
0401	Taxas																			
040113	Taxas específicas das autarquias locais																			
04012369	Outras taxas específicas das autarquias locais																			
0402	Multas e outras penalidades																			
05	Rendimentos de propriedade	108,00	108,00																	
0501	Juros - Sociedades e quase-sociedades não financeiras																			
0502	Juros - Sociedades financeiras	108,00	108,00																	
050201	Bancos e outras instituições financeiras	108,00	108,00																	
0503	Juros - Administrações Públicas																			
0504	Juros - Resto do mundo																			
0507	Dividendos e participações nos lucros de sociedades e quase-sociedades não financeiras																			
0509	Participações nos lucros de administrações públicas																			
06	Transferências correntes	864.200,00	-13.840,00	59.860,00	918.320,00		918.320,00	125.120,00		59.860,00	918.320,00	918.320,00								
0601	Sociedades e quase-sociedades não financeiras																			
060101	Públicas																			
0602	Sociedades financeiras																			
0603	Administração central																			
060301	Estado																			
060307	Serviços e fundos autónomos																			
0604	Administração regional																			
0605	Administração local	864.200,00	-13.840,00	59.860,00	918.320,00		918.320,00	125.120,00		59.860,00	918.320,00	918.320,00								
060501	Continente	864.200,00	-13.840,00	59.860,00	918.320,00		918.320,00	125.120,00		59.860,00	918.320,00	918.320,00								
06050101	Municípios	864.200,00	-13.840,00	59.860,00	918.320,00		918.320,00	125.120,00		59.860,00	918.320,00	918.320,00								
060502	Região Autónoma dos Açores																			
060503	Região Autónoma da Madeira																			
0606	Segurança social																			
0607	Instituições sem fins lucrativos																			
0608	Famílias																			
0609	Resto do mundo																			
07	Vendas de bens e serviços correntes	1.641.648,44	50.846,63	10.129,84	1.511.470,21	10.346,63	1.465.015,18	2.977,00	2.977,00	1.469,67	1.480.569,61	1.465.015,18		10.715,67						
0701	Vendas de bens	6.000,00	-3.854,25	3.000,00	6.654,25		6.654,25				6.654,25	6.654,25		3.000,00						
070108	Merchandising	6.000,00	-3.854,25	3.000,00	6.654,25		6.654,25				6.654,25	6.654,25		3.000,00						
07010801	Marketing social	6.000,00	-3.854,25	3.000,00	6.654,25		6.654,25				6.654,25	6.654,25		3.000,00						
070110	Desperdiçios, resíduos e restos																			
	Total :	871.828,40	-27.406,25	62.660,00	914.079,25		914.634,25	125.120,00		59.860,00	924.874,25	914.634,25		3.000,00						

Vide página 78

Um Palco Para Todas as Artes! ⁴⁴



Periodicidade : Mensal	DMFC - DEMONSTRAÇÃO ORÇAMENTAL DA RECEITA	Pág. : 2
Período : Dezembro	TDA	Ano : 2023

Período : 2023/12/01 C. 2023/12/31 C Visualizar Contas s/ Nbr. P.N Anulações : S Euros

Rubrica	Designação	Previsões corrigidas	Previsões por liquidar	Receitas por cobrar de períodos anteriores	Receitas Liquidadas	Liquidações anuladas	Receitas cobradas brutas	Desembolsos e Restituições		Receitas Outras Líquidas			Recebimentos diferidos	Receita por cobrar no final do período	Liquidações de períodos futuros					
								Iniciais	Payos	Período anterior	Período corrente	Total			(n-1)	(n-2)	(n-3)	(n-4)	Período seguintes	
07011	Produtos acabados e intermédios																			
0702	Serviços	1.528.340,64	61.780,81	5.278,67	1.475.156,24	15.894,03	1.459.038,57	25,00	25,00	2.571,95	1.854.442,07	1.858.013,57		5.528,26						
070201	Aluguer de espaços e equipamentos	36.000,00	-25.248,51	1.476,00	61.249,51	1.476,00	56.083,51			1.476,00	58.407,51	56.683,51		5.166,00						
070208	Serviços sociais, recreativos, culturais e de desporto	1.212.340,64	237.621,49		1.074.743,95	25,00	1.074.743,95	25,00	25,00	-25,00	1.074.743,95	1.074.718,95								
07020802	Serviços recreativos																			
07020803	Serviços culturais	1.212.340,64	237.621,49		1.074.743,95	25,00	1.074.743,95	25,00	25,00	-25,00	1.074.743,95	1.074.718,95								
07020899	Outros	1.212.340,64	237.621,49		1.074.743,95	25,00	1.074.743,95	25,00	25,00	-25,00	1.074.743,95	1.074.718,95								
070209	Serviços específicos das autarquias																			
07020903	Transportes coletivos de pessoas e mercadorias																			
0702099	Outros	180.000,00	-188.573,37	1.803,67	139.182,73	14.289,03	328.211,21			1.120,50	327.090,91	328.211,11		168,26						
0703	Rendas	9.300,00	-9.256,03	1.853,17	19.659,84	2.352,00	19.321,46	2.352,00	2.352,00	-2.352,00	17.472,29	16.370,46		2.187,57						
070309	Outras	9.300,00	-9.256,03	1.853,17	19.659,84	2.352,00	19.321,46	2.352,00	2.352,00	-2.352,00	17.472,29	16.370,46		2.187,57						
08	Outras receitas correntes	62.000,00	-28.366,11	1.899,00	35.316,81	6.280,70	36.366,11			1.630,00	88.476,11	90.296,11		1.000,00						
0801	Outras	62.000,00	-28.366,11	1.899,00	35.316,81	6.280,70	36.366,11			1.630,00	88.476,11	90.296,11		1.000,00						
080109	Outras	62.000,00	-28.366,11	1.899,00	35.316,81	6.280,70	36.366,11			1.630,00	88.476,11	90.296,11		1.000,00						
08019999	Investias	62.000,00	-28.366,11	1.899,00	35.316,81	6.280,70	36.366,11			1.630,00	88.476,11	90.296,11		1.000,00						
0802	Subsídios																			
080201	RECEITA CAPITAL	25.000,00	25.000,00																	
09	Verba de bens de investimento																			
0901	Terenos																			
0902	Edificações																			
0903	Edifícios																			
0904	Outros bens de investimento																			
090401	Sociedades e quase-sociedades não financeiras																			
090402	Sociedades financeiras																			
090403	Administração Pública - Administração central - Estado																			
090404	Administração Pública - Administração central - Serviços e fundos autónomos																			
090405	Administração Pública - Administração regional																			
090406	Administração Pública - Administração local - Continente																			
090407	Administração Pública - Administração local - Regiões Autónomas																			
090408	Administração Pública - Seguros sociais																			
090409	Instituições sem fins lucrativos																			
090410	Famílias																			
090411	Resto do mundo - União Europeia																			
090412	Resto do mundo - Países terceiros e organizações internacionais																			
10	Transferências de capital																			
1001	Sociedades e quase-sociedades não financeiras																			
100101	Públicas																			
1002	Sociedades financeiras																			
1003	Administração central																			
100301	Estado																			
100309	Serviços e fundos autónomos																			
1004	Administração regional																			
1005	Administração local																			
	Total:	2.570.068,64	71.780,52	71.578,44	2.515.707,11	25.106,73	2.651.561,29	128.037,00	2.977,00	63.019,67	2.487.564,62	2.651.594,19		11.715,81						

Vide página 79

Um Palco Para Todas as Artes! ⁴⁵



Periodicidade : Mensal	ÓRGÃO - DEMONSTRAÇÃO ORÇAMENTAL DA RECEITA	Pág. : 3
Período : Dezembro	2023	Ano : 2023

Período : 2023/01/01 C. 2023/12/31 C. Visualizar Contas s/ Mov. F.N. Armado(s) : S Bases

Rubricas	Designação	Previsões corrigidas	Previsões por liquidar	Receitas por cobrar de períodos anteriores	Receitas liquidadas	Liquidações anuladas	Receitas cobradas brutas	Reembolsos e Restituições		Receitas Cobradas Líquidas			Recebimentos diferidos	Receita por cobrar no final do período	Liquidações de períodos futuros					
								Outubro	Novo	Períodos anteriores	Período corrente	Total			(n-1)	(n-2)	(n-3)	(n-4)	Períodos seguintes	
10301	Continente																			
10302	Região Autónoma dos Açores																			
10303	Região Autónoma da Madeira																			
1036	Segurança social																			
1037	Instituições sem fins lucrativos																			
1038	Famílias																			
1039	Resto do mundo																			
11	Ativos financeiros																			
1101	Depósitos, certificados de depósito e poupança																			
1102	Títulos a curto prazo																			
1103	Títulos a médio e longo prazos																			
1104	Derivados financeiros																			
1105	Empréstimos a curto prazo																			
110607	Administração Pública - Administração local - Regiões Autónomas																			
1106	Empréstimos a médio e longo prazos																			
110607	Administração Pública - Administração local - Regiões Autónomas																			
1106	Ações e outras participações																			
1109	Unidades de participação																			
1111	Outros ativos financeiros																			
12	Passivos financeiros	25.000,00	25.000,00																	
1201	Depósitos, certificados de depósito e poupança																			
1202	Títulos a curto prazo																			
1203	Títulos a médio e longo prazos																			
1204	Derivados financeiros																			
1205	Empréstimos a curto prazo	25.000,00	25.000,00																	
120502	Sociedades financeiras	25.000,00	25.000,00																	
1206	Empréstimos a médio e longo prazos																			
120601	Sociedades e (quase) - Sociedades não financeiras																			
1207	Outros passivos financeiros																			
13	Outras receitas de capital																			
1301	Outras																			
14	Recursos próprios comunitários																			
1401	Recursos próprios comunitários - RECEITA ÚNICA	233.010,45			233.010,45		233.010,45				233.010,45	233.010,45								
15	Receções não cobradas nos pagamentos																			
1501	Receções não cobradas nos pagamentos																			
16	Saldo da gestão anterior	233.010,45			233.010,45		233.010,45				233.010,45	233.010,45								
1601	Saldo orçamental	233.010,45			233.010,45		233.010,45				233.010,45	233.010,45								
160101	Na posse do serviço	233.010,45			233.010,45		233.010,45				233.010,45	233.010,45								
	Total :	2.838.476,45	32.748,52	71.475,94	2.749.737,85	29.106,73	2.766.572,14	128.097,00	2.977,01	63.019,47	2.724.576,47	2.783.595,74		12.765,43						

Vide página 80

Um Palco Para Todas as Artes! ⁴⁶



3. Demonstração de execução orçamental da despesa

Período(s) - Anos		2023 - ANEXO 3 - DESPESA																			Pág. 1																																																																																
Período - Anos		13																			de 13																																																																																
Período - 2023.01 a 2023.12		Resumo da Despesa - 13																			de 13																																																																																
Anexo	Descrição	Despesa por parte de		Outros	Despesa	Despesa				Despesa	Despesa		Despesa	Despesa	Despesa				Despesa																																																																																		
		do	de			Capital	Operativa	Investimentos	Correção		Operativa	Capital			Operativa	Capital	Operativa	Capital	Operativa	Capital	Operativa	Capital	Operativa	Capital																																																																													
																									Operativa	Capital	Operativa	Capital	Operativa	Capital	Operativa	Capital																																																																					
		01	02	03	04	05	06	07	08	09	10	11	12	13	14	15	16	17	18	19	20	21	22	23	24	25	26	27	28	29	30	31	32	33	34	35	36	37	38	39	40	41	42	43	44	45	46	47	48	49	50	51	52	53	54	55	56	57	58	59	60	61	62	63	64	65	66	67	68	69	70	71	72	73	74	75	76	77	78	79	80	81	82	83	84	85	86	87	88	89	90	91	92	93	94	95	96	97	98	99	100
		01	02	03	04	05	06	07	08	09	10	11	12	13	14	15	16	17	18	19	20	21	22	23	24	25	26	27	28	29	30	31	32	33	34	35	36	37	38	39	40	41	42	43	44	45	46	47	48	49	50	51	52	53	54	55	56	57	58	59	60	61	62	63	64	65	66	67	68	69	70	71	72	73	74	75	76	77	78	79	80	81	82	83	84	85	86	87	88	89	90	91	92	93	94	95	96	97	98	99	100
		01	02	03	04	05	06	07	08	09	10	11	12	13	14	15	16	17	18	19	20	21	22	23	24	25	26	27	28	29	30	31	32	33	34	35	36	37	38	39	40	41	42	43	44	45	46	47	48	49	50	51	52	53	54	55	56	57	58	59	60	61	62	63	64	65	66	67	68	69	70	71	72	73	74	75	76	77	78	79	80	81	82	83	84	85	86	87	88	89	90	91	92	93	94	95	96	97	98	99	100
		01	02	03	04	05	06	07	08	09	10	11	12	13	14	15	16	17	18	19	20	21	22	23	24	25	26	27	28	29	30	31	32	33	34	35	36	37	38	39	40	41	42	43	44	45	46	47	48	49	50	51	52	53	54	55	56	57	58	59	60	61	62	63	64	65	66	67	68	69	70	71	72	73	74	75	76	77	78	79	80	81	82	83	84	85	86	87	88	89	90	91	92	93	94	95	96	97	98	99	100
		01	02	03	04	05	06	07	08	09	10	11	12	13	14	15	16	17	18	19	20	21	22	23	24	25	26	27	28	29	30	31	32	33	34	35	36	37	38	39	40	41	42	43	44	45	46	47	48	49	50	51	52	53	54	55	56	57	58	59	60	61	62	63	64	65	66	67	68	69	70	71	72	73	74	75	76	77	78	79	80	81	82	83	84	85	86	87	88	89	90	91	92	93	94	95	96	97	98	99	100
		01	02	03	04	05	06	07	08	09	10	11	12	13	14	15	16	17	18	19	20	21	22	23	24	25	26	27	28	29	30	31	32	33	34	35	36	37	38	39	40	41	42	43	44	45	46	47	48	49	50	51	52	53	54	55	56	57	58	59	60	61	62	63	64	65	66	67	68	69	70	71	72	73	74	75	76	77	78	79	80	81	82	83	84	85	86	87	88	89	90	91	92	93	94	95	96	97	98	99	100
		01	02	03	04	05	06	07	08	09	10	11	12	13	14	15	16	17	18	19	20	21	22	23	24	25	26	27	28	29	30	31	32	33	34	35	36	37	38	39	40	41	42	43	44	45	46	47	48	49	50	51	52	53	54	55	56	57	58	59	60	61	62	63	64	65	66	67	68	69	70	71	72	73	74	75	76	77	78	79	80	81	82	83	84	85	86	87	88	89	90	91	92	93	94	95	96	97	98	99	100
		01	02	03	04	05	06	07	08	09	10	11	12	13	14	15	16	17	18	19	20	21	22	23	24	25	26	27	28	29	30	31	32	33	34	35	36	37	38	39	40	41	42	43	44	45	46	47	48	49	50	51	52	53	54	55	56	57	58	59	60	61	62	63	64	65	66	67	68	69	70	71	72	73	74	75	76	77	78	79	80	81	82	83	84	85	86	87	88	89	90	91	92	93	94	95	96	97	98	99	100
		01	02	03	04	05	06	07	08	09	10	11	12	13	14	15	16	17	18	19	20	21	22	23	24	25	26	27	28	29	30	31	32	33	34	35	36	37	38	39	40	41	42	43	44	45	46	47	48	49	50	51	52	53	54	55	56	57	58	59	60	61	62	63	64	65	66	67	68	69	70	71	72	73	74	75	76	77	78	79	80	81	82	83	84	85	86	87	88	89	90	91	92	93	94	95	96	97	98	99	100
		01	02	03	04	05	06	07	08	09	10	11	12	13	14	15	16	17	18	19	20	21	22	23	24	25	26	27	28	29	30	31	32	33	34	35	36	37	38	39	40	41	42	43	44	45	46	47	48	49	50	51	52	53	54	55	56	57	58	59	60	61	62	63	64	65	66	67	68	69	70	71	72	73	74	75	76	77	78	79	80	81	82	83	84	85	86	87	88	89	90	91	92	93	94	95	96	97	98	99	100
		01	02	03	04	05	06	07	08	09	10	11	12	13	14	15	16	17	18	19	20	21	22	23	24	25	26	27	28	29	30	31	32	33	34	35	36	37	38	39	40	41	42	43	44	45	46	47	48	49	50	51	52	53	54	55	56	57	58	59	60	61	62	63	64	65	66	67	68	69	70	71	72	73	74	75	76	77	78	79	80	81	82	83	84	85	86	87	88	89	90	91	92	93	94	95	96	97	98	99	100
		01	02	03	04	05	06	07	08	09	10	11	12	13	14	15	16	17	18	19	20	21	22	23	24	25	26	27	28	29	30	31	32	33	34	35	36	37	38	39	40	41	42	43	44	45	46	47	48	49	50	51	52	53	54	55	56	57	58	59	60	61	62	63	64	65	66	67	68	69	70	71	72	73	74	75	76	77	78	79	80	81	82	83	84	85	86	87	88	89	90	91	92	93	94	95	96	97	98	99	100
		01	02	03	04	05	06	07	08	09	10	11	12	13	14	15	16	17	18	19	20	21	22	23	24	25	26	27	28	29	30	31	32	33	34	35	36	37	38	39	40	41	42	43	44	45	46	47	48	49	50	51	52	53	54	55	56	57	58	59	60	61	62	63	64	65	66	67	68	69	70	71	72	73	74	75	76	77	78	79	80	81	82	83	84	85	86	87	88	89	90	91	92	93	94	95	96	97	98	99	100
		01	02	03	04	05	06	07	08	09	10	11	12	13	14	15	16	17	18	19	20	21	22	23	24	25	26	27	28	29	30	31	32	33	34	35	36	37	38	39	40	41	42	43	44	45	46	47	48	49	50	51	52	53	54	55	56	57	58	59	60	61	62	63	64	65	66	67	68	69	70	71	72	73	74	75	76	77	78	79	80	81	82	83	84	85	86	87	88	89											



Período: Anual		2023 - Exercício Orçamental																				Ano: 2023		
Período: 2023.01.01 - 2023.12.31		Resumo Contas de An. 11 - Rendimentos																				Ano		
Código	Descrição	Rendimentos por exploração	Rendimentos patrimoniais	Outros	Rendimentos de exploração	Rendimentos de exploração	Rendimentos de exploração	Rendimentos de exploração	Rendimentos de exploração	Rendimentos de exploração	Rendimentos de exploração de exploração		Rendimentos de exploração	Rendimentos de exploração	Rendimentos de exploração	Rendimentos de exploração	Rendimentos de exploração	Rendimentos de exploração	Rendimentos de exploração	Rendimentos de exploração	Rendimentos de exploração	Rendimentos de exploração	Rendimentos de exploração	
											11.1	11.2												11.3
0050	Outros																							
0051	Rendimentos de exploração																							
0052	Rendimentos de exploração																							
0053	Rendimentos de exploração																							
0054	Rendimentos de exploração																							
0055	Rendimentos de exploração																							
0056	Rendimentos de exploração																							
0057	Rendimentos de exploração																							
0058	Rendimentos de exploração																							
0059	Rendimentos de exploração																							
0060	Rendimentos de exploração																							
0061	Rendimentos de exploração																							
0062	Rendimentos de exploração																							
0063	Rendimentos de exploração																							
0064	Rendimentos de exploração																							
0065	Rendimentos de exploração																							
0066	Rendimentos de exploração																							
0067	Rendimentos de exploração																							
0068	Rendimentos de exploração																							
0069	Rendimentos de exploração																							
0070	Rendimentos de exploração																							
0071	Rendimentos de exploração																							
0072	Rendimentos de exploração																							
0073	Rendimentos de exploração																							
0074	Rendimentos de exploração																							
0075	Rendimentos de exploração																							
0076	Rendimentos de exploração																							
0077	Rendimentos de exploração																							
0078	Rendimentos de exploração																							
0079	Rendimentos de exploração																							
0080	Rendimentos de exploração																							
0081	Rendimentos de exploração																							
0082	Rendimentos de exploração																							
0083	Rendimentos de exploração																							
0084	Rendimentos de exploração																							
0085	Rendimentos de exploração																							
0086	Rendimentos de exploração																							
0087	Rendimentos de exploração																							
0088	Rendimentos de exploração																							
0089	Rendimentos de exploração																							
0090	Rendimentos de exploração																							
0091	Rendimentos de exploração																							
0092	Rendimentos de exploração																							
0093	Rendimentos de exploração																							
0094	Rendimentos de exploração																							
0095	Rendimentos de exploração																							
0096	Rendimentos de exploração																							
0097	Rendimentos de exploração																							
0098	Rendimentos de exploração																							
0099	Rendimentos de exploração																							
0100	Rendimentos de exploração																							
Totais		24.745,48	1.001.174,46			91.074,46	1.742.000,00	1.271.925,54	2.043.800,00	434,00	434,00	18.271,10	1.001.174,46	2.043.800,00	2.043.800,00	2.043.800,00	2.043.800,00	2.043.800,00	2.043.800,00	2.043.800,00	2.043.800,00	2.043.800,00	2.043.800,00	2.043.800,00

Vide página 83



4. Demonstração de execução do plano plurianual de investimentos

Período	Identificação do Projeto		Designação do Projeto	Forma de Realização	Rubrica Orçam.	Grupo de Fontes de Financiamento			Datas			Fase de Execução			Montante Previsto				Montante Executado			Nível de Execução Fin. Anual (%)	Nível de Execução Fin. Global (%)		
	Código	Ano				Tipo	Número	R.G.	R.P.	U.E.	EMPR.	ND.	Início	Fim	Cód.	Designação	Ano N	Ano N+1	Ano N+2	Ano N+3	Ano N+4			Total	Anos Anteriores
	[1]	[2]	[3]	[4]	[5]	[6]	[7]	[8]	[9]	[10]	[11]	[12]	[13]	[14]	[15]	[16]	[17]	[18]	[19]	[20]=[14]+...+[19]	[21]	[22]	[23]=[21]+[22]	[24]=[22]/[14]*100	[25]=[23]/[20]*100
1.1.1.		I	1 ADMINISTRAÇÃO GERAL				41.582,97 €													41.582,97 €	287,00 €	41.295,97 €	41.582,97 €		
1.1.1.	1.1.1.	I	Equipamento Técnico/Informático	O (FORNEC. OU OUTROS)	D6		41.582,97 €				01/01/2023	31/12/2023		NÃO INICIADA					41.582,97 €	287,00 €	41.295,97 €	41.582,97 €			
			TOTAL				41.582,97 €													41.582,97 €	287,00 €	41.295,97 €	41.582,97 €		

DPPI - DEMONSTRAÇÃO DE EXECUÇÃO DO PLANO PLURIANUAL DE INVESTIMENTOS

(TEATRO JOSE LUCIO SILVA)

Período: (Periodicidade Mensal / Período Mensal Após Apuramento dos Resultados) Ano: 2023

Visualizar Contas: Sim / Não

Acumuladas: Sim



5. Anexo às demonstrações orçamentais

“As demonstrações orçamentais são uma representação estruturada da execução e desempenho orçamental de uma entidade. Consequentemente, os objetivos das demonstrações orçamentais de finalidades gerais são o de proporcionar informação acerca do orçamento inicial, das alterações orçamentais, da execução das despesas e das receitas orçamentadas, dos pagamentos e recebimentos e do desempenho orçamental. ...” Decreto-Lei n.º 192/2015, de 11 de setembro, NCP 26

Face ao orçamento de uma entidade pública, os registos da contabilidade orçamental nele previstos permitem, por classificação económica, acompanhar o orçamento da despesa e da receita, desde a sua abertura, modificações, execução, até ao encerramento.

Assim sendo, apresentam-se no Anexo às demonstrações orçamentais os seguintes elementos:

Anexo I - Alterações orçamentais da receita

Anexo II - Alterações orçamentais da despesa

Anexo III - Operações de tesouraria

Anexo IV - Contratação administrativa – Situação dos contratos

Anexo V - Contratação administrativa – Adjudicações por tipo de procedimento

As demonstrações orçamentais permitem, nomeadamente: o acompanhamento de todas as fases da receita e da despesa na classe 0 - Contabilidade Orçamental, a verificação através do balancete da contabilidade orçamental do conteúdo das demonstrações orçamentais, conhecer de forma mais simples e direta os cabimentos registados, ou seja, a reserva de dotação orçamental disponível, bem como, o montante daqueles que ainda não se converteram em compromisso, ou seja, assunção perante terceiros da responsabilidade por um possível passivo.

O Orçamento da receita tem duas origens, por um lado as transferências do Município de Leiria e da DGARTES ao abrigo dos respetivos contratos-programa e as receitas próprias. Constata-se a forte dependência orçamental da rubrica “Transferências correntes”, as quais representam um grau de execução de 101,44% à data de 31/12/2023. A rubrica “Venda de bens e serviços correntes”, encontram-se muito próxima do espetável, com base nos considerandos supra, face às consequências da economia global que desacelerou pela Guerra na Ucrânia. Já a rubrica “Outras receitas correntes”, apresenta no final do quarto trimestre um grau de execução de 145,75 %, superando os 100%, que se justifica pelas receitas provenientes de concessões e cedências de sala, alcançadas no último trimestre. No geral, constata-se uma boa execução do orçamento da receita, que regista uma média de execução de 98,43%.

O grau de execução orçamental da despesa no final do ano, é de 87,26% constatando-se uma forte dependência orçamental da rubrica “Despesas com pessoal”, que atingiu o grau de execução de 94,56%. Já a rubrica da “Aquisição de bens e serviços”, foi executada em 85,57%. Em relação às “Outras despesas correntes”, tiveram uma execução de 78,45%, referente a iva suportado, iva de cedências de sala, convites e quotizações.



Anexo I - Alterações orçamentais da receita

ALTERAÇÕES ORÇAMENTAIS DA RECEITA							Pág. : 1	
TEATRO JOSE LUCIO SILVA								
PERÍODO : 2023/01/02 C 2023/12/31 C TOTAL DE ALTERAÇÕES PERMUTATIVAS			TOTAL DE ALTERAÇÕES MODIFICATIVAS	1. DO ANO CONTABILÍSTICO DE 2023		(ORÇAMENTO DO ANO : 2023)		
Tipo de Visualização : TODAS AS RUBRICAS ORÇAMENTAIS			Desagregar : S	Considerar os anos seguintes : Euros				
Rubricas	Designação	Tipo	Previsões iniciais	Alterações Orçamentais			Previsões corrigidas	Observações
				Inscri./reforç.	Dimin./anul.	Créditos espec.		
[1]		[2]	[3]	[4]	[5]	[6]	[7]=[3]+[4]-[5]+[6]	[8]
R4	Rendimentos de propriedade		108,00				108,00	
05	BENEFÍCIOS DE PROPRIEDADE		108,00				108,00	
0502	JUROS - SOCIEDADES FINANCEIRAS		108,00				108,00	
050201	BANCOS E OUTRAS INSTITUIÇÕES FINANCEIRAS		108,00				108,00	
05020101	JUROS DE DEPÓSITOS		108,00				108,00	
R5	Transferências e subsídios correntes		964.320,00				964.320,00	
R51	Transferências correntes		964.320,00				964.320,00	
R511	Administrações Públicas		964.320,00				964.320,00	
R5115	Administração Local		964.320,00				964.320,00	
06	TRANSFERÊNCIAS CORRENTES		964.320,00				964.320,00	
0605	ADMINISTRAÇÃO LOCAL		964.320,00				964.320,00	
060501	CONTINENTE		964.320,00				964.320,00	
06050101	MUNICÍPIOS		964.320,00				964.320,00	
0605010101	MUNICÍPIO DE LEIRIA		964.320,00				964.320,00	
R6	Venda de bens e serviços		1.543.640,64				1.543.640,64	
07	VENDA DE BENS E SERVIÇOS CORRENTES		1.543.640,64				1.543.640,64	
0701	VENDA DE BENS		6.000,00				6.000,00	
070108	MERCADORIAS		6.000,00				6.000,00	
07010800	MERCADORIAS		6.000,00				6.000,00	
0702	SERVIÇOS		1.528.340,64				1.528.340,64	
070201	ALUGUER DE ESPAÇOS E EQUIPAMENTOS		36.000,00				36.000,00	
070208	SERVIÇOS SOCIAIS, RECREATIVOS, CULTURAIS E DESPORT		1.312.340,64				1.312.340,64	
07020803	SERVIÇOS CULTURAIS		1.312.340,64				1.312.340,64	
0702080399	SERVIÇOS CULTURAIS - OUTROS		1.312.340,64				1.312.340,64	
070208039901	RECEITA DE BILHETEIRA		1.312.340,64				1.312.340,64	
070299	OUTROS		180.000,00				180.000,00	
07029909	OUTROS SERVIÇOS		180.000,00				180.000,00	
0703	RENDAS		9.300,00				9.300,00	
070399	OUTRAS		9.300,00				9.300,00	
07039901	CONCESSÕES BAR		4.800,00				4.800,00	
07039902	CONCESSÕES QUIOSQUE		4.500,00				4.500,00	
R7	Outras receitas correntes		62.000,00				62.000,00	
08	OUTRAS RECEITAS CORRENTES		62.000,00				62.000,00	
0801	OUTRAS		62.000,00				62.000,00	
080199	OUTRAS		62.000,00				62.000,00	
08019999	DIVERSAS		62.000,00				62.000,00	
0801999901	PUBLICIDADE		12.000,00				12.000,00	
0801999902	MECENATO		50.000,00				50.000,00	
R13	Receita com passivos financeiros		25.000,00				25.000,00	
12	PASSIVOS FINANCEIROS		25.000,00				25.000,00	
1205	EMPRÉSTIMOS A CURTO PRAZO		25.000,00				25.000,00	
120502	SOCIEDADES FINANCEIRAS		25.000,00				25.000,00	
R14	Saldo da Gerência Anterior - Operações Orçamentais	M		233.010,85			233.010,85	
16	SALDO DA GERENCIA ANTERIOR	M		233.010,85			233.010,85	
1601	SALDO ORÇAMENTAL	M		233.010,85			233.010,85	
Total			2.595.068,64				2.595.068,64	

(*) NOTAS:
(2) Tipo - campo de identif. do tipo de alteração:
P se alteração permutativa
M se alteração modificativa



ALTERAÇÕES ORÇAMENTAIS DA RECEITA TEATRO JOSE LUCIO SILVA								Pág. : 2
PERÍODO : 2023/01/02 C 2023/12/31 C TOTAL DE ALTERAÇÕES PERMUTATIVAS TOTAL DE ALTERAÇÕES MODIFICATIVAS 1 DO ANO CONTABILÍSTICO DE 2023 (ORÇAMENTO DO ANO : 2023)								
Tipo de Visualização : TODAS AS RUBRICAS ORÇAMENTAIS			Desagregar : S			Considerar os anos seguintes :		Euros
Rubricas [1]	Designação	Tipo [2]	Previsões iniciais [3]	Alterações Orçamentais			Previsões corrigidas [7]=[3]+[4]+ [5]+[6]	Observações [8]
				Inscri./reforc. [4]	Dimin./anul. [5]	Créditos espec. [6]		
160101	NA POSSE DO SERVIÇO	M		233.010,85			233.010,85	
Total			2.595.068,64	233.010,85			2.828.079,49	(*) NOTAS: (2) Tipo - campo de identif. do tipo de alteração: P se alteração permutativa M se alteração modificativa



Anexo II - Alterações orçamentais da despesa

ALTERAÇÕES ORÇAMENTAIS DA DESPESA TEATRO JOSE LUCIO SILVA							Pág. : 1	
PERÍODO : 2023/01/02 C 2023/12/31 C TOTAL DE ALTERAÇÕES PERMITATIVAS 14				TOTAL DE ALTERAÇÕES MODIFICATIVAS 1		DO ANO CONTABILÍSTICO DE 2023 (ORÇAMENTO DO ANO : 2023)		
Tipo de Visualização : TODAS AS RUBRICAS ORÇAMENTAIS							Desagregar : S	
Considerar os anos seguintes : Euros								
Rubricas	Designação	Tipo	Dotações iniciais	Alterações Orçamentais			Dotações corrigidas	Observações
[1]		[2]	[3]	Inscr./reforços [4]	Dim./anulações [5]	Créditos espec. [6]	[7]=[3]+[4]+[5]+[6]	[8]
D1	Despesas com o pessoal	P	499.228,04	229.797,64	241.541,64		487.484,04	
D11	Remunerações Certas e Permanentes	P	485.079,88	130.025,00	227.663,64		387.441,24	
01	TEATRO JOSE LUCIO SILVA	P	485.079,88	130.025,00	227.663,64		387.441,24	
01	DESPESAS COM O PESSOAL	P	485.079,88	130.025,00	227.663,64		387.441,24	
0101	REMUNERAÇÕES CERTAS E PERMANENTES	P	485.079,88	130.025,00	227.663,64		387.441,24	
010104	PESSOAL DOS QUADROS- REGIME DO CONTRATO INDIVIDUAL	P	485.079,88	79.525,00	210.528,64		354.076,24	
01010401	PESSOAL EM FUNÇÕES	P	485.079,88	79.525,00	210.528,64		354.076,24	
010111	REPRESENTAÇÃO	P		4.500,00	2.005,00		2.495,00	
010113	SUBSÍDIO DE REFEIÇÃO	P		46.000,00	15.130,00		30.870,00	
D12	Abonos Variáveis ou Eventuais	P		2.220,00			2.220,00	
01	TEATRO JOSE LUCIO SILVA	P		2.220,00			2.220,00	
01	DESPESAS COM O PESSOAL	P		2.220,00			2.220,00	
0102	ABONOS VARIÁVEIS OU EVENTUAIS	P		2.220,00			2.220,00	
010205	ABONO PARA FALHAS	P		2.220,00			2.220,00	
D13	Segurança social	P	14.148,16	97.552,64	13.878,00		97.822,80	
01	TEATRO JOSE LUCIO SILVA	P	14.148,16	97.552,64	13.878,00		97.822,80	
01	DESPESAS COM O PESSOAL	P	14.148,16	97.552,64	13.878,00		97.822,80	
0103	SEGURANÇA SOCIAL	P	14.148,16	97.552,64	13.878,00		97.822,80	
010305	CONTRIBUIÇÕES PARA A SEGURANÇA SOCIAL	P		83.608,64	510,00		83.098,64	
01030502	SEGURANÇA SOCIAL PESSOAL REGIME CONTRATO TRAB. EM FUNÇÕES PÚBLICAS	P		83.608,64	510,00		83.098,64	
0103050202	SEGURANÇA SOCIAL - REGIME GERAL	P		83.608,64	510,00		83.098,64	
010309	SEGUROS	P	4.148,16	13.284,00	7.000,00		10.432,16	
01030901	SEGUROS DE ACIDENTES DE TRABALHO E DOENÇAS PROFissionais	P	4.148,16	13.284,00	7.000,00		10.432,16	
010310	OUTRAS DESPESAS DE SEGURANÇA SOCIAL	P	10.000,00	660,00	6.368,00		4.292,00	
01031099	OUTRAS DESPESAS DE SEGURANÇA SOCIAL	P	10.000,00	660,00	6.368,00		4.292,00	
D2	Aquisição de bens e serviços	P/M	1.732.440,60	910.778,70	359.619,85		2.283.599,45	
01	TEATRO JOSE LUCIO SILVA	P/M	1.732.440,60	910.778,70	359.619,85		2.283.599,45	
02	AQUISIÇÃO DE BENS E SERVIÇOS	P/M	1.732.440,60	910.778,70	359.619,85		2.283.599,45	
0201	AQUISIÇÃO DE BENS	P	39.600,00	3.300,00	9.750,00		33.150,00	
020108	MATERIAL DE ESCRITÓRIO	P	9.600,00		3.650,00		5.950,00	
020114	MERCADORIAS PARA VENDA	P	6.000,00		6.000,00		6.000,00	
02011403	OUTROS	P	6.000,00		6.000,00		6.000,00	
020117	FERRAMENTAS E UTENSÍLIOS	P	24.000,00	3.300,00	100,00		27.200,00	
0202	AQUISIÇÃO DE SERVIÇOS	P/M	1.692.840,60	907.478,70	349.869,85		2.250.449,45	
020201	ENCARGOS DE INSTALAÇÕES	P	48.300,00	48.700,00	26.000,00		91.000,00	
020202	LIMPEZA E HIGIENE	P	6.000,00		6.000,00		6.000,00	
020209	COMUNICAÇÕES	P	6.000,00	3.000,00	320,00		8.680,00	
020210	TRANSPORTES	P	42.000,00		38.850,00		3.150,00	
020211	REPRESENTAÇÃO DOS SERVIÇOS	P	2.400,00		2.400,00		2.400,00	
020212	SEGUROS	P	10.800,00		9.250,00		1.550,00	
020213	DESL.OCACÕES E ESTADAS	P	48.000,00	1.000,00	38.770,00		10.230,00	
020217	PUBLICIDADE	P	108.000,00	200,00	74.790,00		33.410,00	
020220	OUTROS TRABALHOS ESPECIALIZADOS	P	108.000,00	112.181,00	17.109,00		203.072,00	
02022001	MANUTENÇÃO AVAC	P	6.000,00		4.809,00		1.191,00	
02022002	CONTABILIDADE	P	15.000,00	12.818,00			27.818,00	
02022003	DESINFESTAÇÃO	P	15.000,00		11.500,00		3.500,00	
Total			846.328,04	318.815,64	463.980,64		701.163,04	

(*) NOTAS:
(2) Tipo - campo de identif. do tipo de alteração:
P se alteração permutativa
M se alteração modificativa



ALTERAÇÕES ORÇAMENTAIS DA DESPESA TEATRO JOSE LUCIO SILVA		Pág. : 2
PERÍODO : 2023/01/02 C 2023/12/31 C TOTAL DE ALTERAÇÕES PERMUTATIVAS 14 TOTAL DE ALTERAÇÕES MODIFICATIVAS 1 DO ANO CONTABILÍSTICO DE 2023		(ORÇAMENTO DO ANO : 2023)
7		

Tipo de Visualização : TODAS AS RUBRICAS ORÇAMENTAIS

Desagregar : S

Considerar os anos seguintes :

Euros

Rubricas [1]	Designação	Tipo [2]	Dotações iniciais [3]	Alterações Orçamentais			Dotações corrigidas [7]=[3]+[4] +[5]+[6]	Observações [8]
				Inscr./reforços [4]	Dim./anulações [5]	Créditos espec. [6]		
	02022004	P	72.000,00	99.363,00	800,00		170.563,00	
	020225	P/M	1.313.340,60	722.397,70	136.380,85		1.899.357,45	
	02022501	P/M	1.208.340,60	610.129,85	106.480,85		1.711.989,60	
	02022502	P	12.000,00	9.700,00			21.700,00	
	02022503	P	2.400,00		300,00		2.100,00	
	02022504	P	600,00				600,00	
	02022505	P	30.000,00		26.450,00		3.550,00	
	02022599	P	60.000,00	102.567,85	3.150,00		159.417,85	
D3	01	P	1.200,00		1.000,00		200,00	
		P	1.200,00		1.000,00		200,00	
	03	P	1.200,00		1.000,00		200,00	
	0305	P	1.200,00		1.000,00		200,00	
	030502	P	1.200,00		1.000,00		200,00	
	03050201	P	1.200,00		1.000,00		200,00	
D5	01	P	274.200,00	7.100,00	267.212,00		14.088,00	
		P	274.200,00	7.100,00	267.212,00		14.088,00	
	06	P	274.200,00	7.100,00	267.212,00		14.088,00	
	0602	P	274.200,00	7.100,00	267.212,00		14.088,00	
	060203	P	274.200,00	7.100,00	267.212,00		14.088,00	
	06020302	P	175.800,00		171.600,00		4.200,00	
	06020305	P	98.400,00	7.100,00	95.612,00		9.888,00	
D6	01	P	63.000,00	7.208,00	27.500,00		42.708,00	
		P	63.000,00	7.208,00	27.500,00		42.708,00	
	07	P	63.000,00	7.208,00	27.500,00		42.708,00	
	0701	P	63.000,00	7.208,00	27.500,00		42.708,00	
	070115	P	63.000,00	7.208,00	27.500,00		42.708,00	
D10	01	P	25.000,00		25.000,00		25.000,00	
		P	25.000,00		25.000,00		25.000,00	
	10	P	25.000,00		25.000,00		25.000,00	
	1005	P	25.000,00		25.000,00		25.000,00	
	100503	P	25.000,00		25.000,00		25.000,00	
		P	25.000,00		25.000,00		25.000,00	
	Total		2.595.068,64	1.154.884,34	921.873,49		2.828.079,49	

(*) NOTAS:
(2) Tipo - campo de identif. do tipo de alteração:
P se alteração permutativa
M se alteração modificativa



Anexo III - Operações de tesouraria

ENTIDADE		OPERAÇÕES DE TESOURARIA					DATA	ANO	PAGINA
TJLS		PERÍODO : 2023/01/02 a 2023/12/31					2024/03/08	2023	1
CÓDIGO CONTA	TERCEIRO	DESIGNAÇÃO	SALDO DA GERÊNCIA ANTERIOR		MOVIMENTO ANUAL		SALDO PARA A GERÊNCIA SEGUINTE		
			DEVEDOR	CREDOUR	DEBITO	CREDITO	DEVEDOR	CREDOUR	
27		Outras contas a receber e a pagar		2.400,00	2.400,00	2.439,00		2.439,00	
27.7		Cauções		2.400,00	2.400,00	2.439,00		2.439,00	
27.7.1		Recebidas de terceiros		2.400,00	2.400,00	2.439,00		2.439,00	
27.7.1.2		Exigível a mais de 12 meses		2.400,00	2.400,00	2.439,00		2.439,00	
27.7.1.2.1		Caução Café		2.400,00	2.400,00	2.439,00		2.439,00	
TOTAL ...				2.400,00	2.400,00	2.439,00		2.439,00	



TEATRO
JOSE LUCIO
DA SILVA

N.I.F.: 680 026 010



Relatório e Contas 2023
Anexo às Demonstrações Financeiras

Anexo IV - Contratação administrativa – Situação dos contratos

Período	Entidade	Denominação	Objeto	Data	Valor do Contrato	Preço Contratual	Mod. Adj.	Tipo	N.º Reg.	VOTO DO TRIBUNAL DE CONTAS		PAGAMENTOS DA GERÊNCIA				PAGAMENTOS ACUMULADOS									
										Cr.	Ci.	Trabalhos Normais	Revisão de Preços	Trabalhos a mais	Trabalhos de suprimentos, erros e omissões	Outros trabalhos, incluídos os trabalhos a menos	Total	Trabalhos Normais	Revisão de Preços	Trabalhos a mais	Trabalhos de suprimentos, erros e omissões	Outros trabalhos, incluídos os trabalhos a menos	Total		
01/01/2023	UNIPULS DA LIS. UNIFESSOALDA	Consulta Prévia nº 11/2023_11_09 - Aquisição de serviços de instalação de palco na área de som e iluminação	09/11/2023	36.000,00€	36.000,00€	C						2.700,00€							2.700,00€					0,00€	
13/12/2023	UNIPULS DA LIS. UNIFESSOALDA	Consulta Prévia nº 18/2023_10_25 - Aquisição de serviços técnicos de palco na área de som e iluminação	25/10/2023	36.000,00€	36.000,00€	C						31.025,00€	34.725,00€						31.025,00€	34.725,00€					34.725,00€
22/09/2023	Jolo Diogo Henriques Pereira	Ajuste Direto nº 30/2023_07_20 - Aquisição de serviços de design gráfico	20/07/2023	9.980,00€	9.980,00€	AD						3.300,00€							3.300,00€						0,00€
22/09/2023	Jolo Diogo Henriques Pereira	Ajuste Direto nº 32/2023_08_15 - Serviço Design Gráfico	15/09/2023	9.980,00€	9.980,00€	AD						5.495,00€							5.495,00€						8.885,00€
30/09/2023	Lusitânia - Companhia de Seguros, SA	Consulta Prévia nº 17/2023_04_19 - Aquisição de serviços de consultoria para a elaboração de um plano de continuidade de negócios (comércio e serviços) e responsabilidade civil de exploração extracontratual e de acidentes pessoais de trabalhadores	05/04/2023	9.788,80€	9.788,80€	C																			9.788,79€
30/09/2023	Lusitânia - Companhia de Seguros, SA	Consulta Prévia nº 19/2023_04_19 - Aquisição de serviços de seguros	09/04/2023	10.403,42€	10.403,42€	C						10.328,44€							10.328,44€						0,00€
30/09/2023	Nos Comunicação, S.A.	Ajuste Direto nº 21/2023_05_13 - Aquisição de serviços de comunicações de dados em infraestrutura dedicada, fibre (internet)	13/05/2023	8.998,80€	8.998,80€	AD						4.566,42€							4.566,42€						7.238,50€
30/09/2023	GOODWISE Consulting Universal, Ltd.	Consulta Prévia Nº 4/2023_10_13 - Aquisição de serviços de consultoria para a elaboração de um plano de continuidade de negócios para o ano de 2024	31/07/2023	65.000,00€	65.000,00€	C						19.800,00€							19.800,00€						0,00€
30/09/2023	EDP Comercial, SA	Consulta Prévia nº 2/2023_07_07 - Aquisição de serviços de fornecimento de energia elétrica	01/07/2023	60.000,00€	60.000,00€	C						26.390,75€							26.390,75€						0,00€
30/09/2023	EDP Comercial - Comercialização de Energia, SA	Consulta Prévia nº 9/2023_10_25 - Aquisição de serviços de Gás	27/10/2023	24.000,00€	24.000,00€	C						12.736,94€							12.736,94€						0,00€
30/09/2023	Rhensys, Lda	Ajuste Direto nº 8/2023_01_25 - Aquisição de serviços de transações financeiras e pagamentos online - área de Gás	26/01/2023	9.000,00€	9.000,00€	AD						5.622,54€							5.622,54€						0,00€
30/09/2023	Blanca & Marfil Afiliados e Repares Lda	Ajuste Direto nº 9/2023_03_04 - Aquisição dos serviços de reserção de plano OMANIA CF3 e aluguer de plano para 4 dados, 3 reserçãos e 1 a designar.	04/03/2023	7.200,00€	7.200,00€	AD						7.200,00€							7.200,00€						0,00€
30/09/2023	UNIVERSAL MUSIC PORTUGAL, S.A.	Ajuste Direto nº 1/2023_01_15 - Aquisição do espetáculo - Dulce Pares - Herri Four	15/01/2023	13.500,00€	13.500,00€	AD						8.500,00€							8.500,00€						0,00€
30/09/2023	Meo Termos, Lda	Ajuste Direto nº 2/2023_01_13 - Aquisição do espetáculo - Gimário Vemba - Temas	13/01/2023	9.000,00€	9.000,00€	AD						9.000,00€							9.000,00€						0,00€
30/09/2023	Azeite Aburo, Lda	Ajuste Direto nº 3/2023_01_19_20_21 - Aquisição dos espetáculos "Commedia à La Carte - IDO NDA + Commedia à La Carte - HD5"	19/01/2023	39.000,00€	39.000,00€	AD						17.000,00€							17.000,00€						0,00€
30/09/2023	Produtores Associados	Ajuste Direto nº 5/2023_03_14 - Aquisição dos espetáculos - Paulo Sousa e a Cantalabo	14/07/2023	17.000,00€	17.000,00€	AD						14.332,07€							14.332,07€						0,00€
30/09/2023	Brigmann Talent Agency, Lda	Ajuste Direto nº 6/2023_07_18 - Aquisição do espetáculo - Diogo - lus France-Bates	18/02/2023	8.000,00€	8.000,00€	AD						7.561,32€							7.561,32€						0,00€
30/09/2023	Meo Termos, Lda	Ajuste Direto nº 7/2023_01_13 - Aquisição do espetáculo - Gimário Vemba - Temas	13/01/2023	9.000,00€	9.000,00€	AD						9.999,99€							9.999,99€						0,00€
30/09/2023	Azeite Aburo, Lda	Ajuste Direto nº 3/2023_01_19_20_21 - Aquisição dos espetáculos "Commedia à La Carte - IDO NDA + Commedia à La Carte - HD5"	30/01/2023	37.000,00€	37.000,00€	AD						9.999,99€							9.999,99€						0,00€
30/09/2023	Produtores Associados	Ajuste Direto nº 10/2023_04_09_10_15 - Aquisição dos espetáculos "KURT EILING, O JE T'ANGO BETTING COURT, A FCL"	04/03/2023	46.200,00€	46.200,00€	AD						36.666,96€							36.666,96€						0,00€
30/09/2023	Associação de Int. de Leiria, Associação Cultural	AJUSTE DIRETO Nº 11/2023_04_04_04_11 - ADMISSÃO DO EFECTUO CONCERTO ORQUESTRA DE JAZZ DE LEIRIA (ACOMPANHAMENTO PELOS ARTISTAS KURT EILING E FERNANDA)	04/03/2023	11.000,00€	11.000,00€	AD						11.000,00€							11.000,00€						0,00€
30/09/2023	Sonata Força de Produção, Lda	Ajuste Direto nº 12/2023_3_10_15_15_19_21_4 - Aquisição do espetáculo "Pedro Tachas", "Na Ponta do Moldeiro", "Na Ponta do Ner"	09/03/2023	25.000,00€	25.000,00€	AD						22.850,00€							22.850,00€						0,00€
30/09/2023	LEGRI MUSICAL DA, Winhouse Band - Win Metrics Trio	Ajuste Direto nº 13/2023_10_09_09_04_18_11 - Aquisição do espetáculo "Trânsito Sales - The Army Winhouse Band - Win Metrics Trio"	10/03/2023	32.500,00€	32.500,00€	AD						7.450,00€							7.450,00€						0,00€

Vide páginas 84

Um Palco Para Todas as Artes! 57



T E A T R O
JOSE LUCIO
DA SILVA

N.I.F.: 680 026 010



Câmara Municipal de Leiria
www.cm-leiria.pt

Relatório e Contas 2023

Anexo às Demonstrações Financeiras

93328574	Famiga Atómica - Associação Cultural	06/09/2023	23.028,46 €	23.028,46 €	23.028,46 €	AD	23.028,46 €	23.028,46 €	23.028,46 €	0,00 €	0,00 €	0,00 €	0,00 €	0,00 €	0,00 €	0,00 €	0,00 €	23.028,46 €	0,00 €			
50289357	Culturproject	13/09/2023	13.320,00 €	13.320,00 €	13.320,00 €	AD	13.320,00 €	13.320,00 €	13.320,00 €	0,00 €	0,00 €	0,00 €	0,00 €	0,00 €	0,00 €	0,00 €	0,00 €	13.320,00 €	0,00 €			
50000207	Canino Cunha Produções	06/10/2023	8.000,00 €	8.000,00 €	8.000,00 €	AD	8.000,00 €	8.000,00 €	8.000,00 €	0,00 €	0,00 €	0,00 €	0,00 €	0,00 €	0,00 €	0,00 €	0,00 €	3.594,34 €	0,00 €			
50287650	Associação das Filarmónicas do Conselho de Leiria	07/10/2023	9.500,00 €	9.500,00 €	9.500,00 €	AD	9.500,00 €	9.500,00 €	9.500,00 €	0,00 €	0,00 €	0,00 €	0,00 €	0,00 €	0,00 €	0,00 €	0,00 €	9.500,00 €	0,00 €			
50701135	Musicalmente Unipessoal, Lda	04/01/2023	30.000,00 €	30.000,00 €	30.000,00 €	AD	30.000,00 €	30.000,00 €	30.000,00 €	0,00 €	0,00 €	0,00 €	0,00 €	0,00 €	0,00 €	0,00 €	0,00 €	30.000,00 €	0,00 €			
50897456	Amaris Silvestre	05/10/2023	6.157,00 €	6.157,00 €	6.157,00 €	AD	6.157,00 €	6.157,00 €	6.157,00 €	0,00 €	0,00 €	0,00 €	0,00 €	0,00 €	0,00 €	0,00 €	0,00 €	6.157,00 €	0,00 €			
50579126	Associação Musical das Beiras	31/10/2023	15.500,00 €	15.500,00 €	15.500,00 €	AD	15.500,00 €	15.500,00 €	15.500,00 €	0,00 €	0,00 €	0,00 €	0,00 €	0,00 €	0,00 €	0,00 €	0,00 €	15.500,00 €	0,00 €			
50794579	Sons em Têxtilo - Exercitulos Culturais, Unipessoal, Lda	04/11/2023	6.420,00 €	6.420,00 €	6.420,00 €	AD	6.420,00 €	6.420,00 €	6.420,00 €	0,00 €	0,00 €	0,00 €	0,00 €	0,00 €	0,00 €	0,00 €	0,00 €	6.420,00 €	2.025,00 €			
50480233	Gigafixie - Equipamentos de Escritório Unipessoal	06/04/2023	5.000,00 €	5.000,00 €	5.000,00 €	C	5.000,00 €	5.000,00 €	5.000,00 €	0,00 €	0,00 €	0,00 €	0,00 €	0,00 €	0,00 €	0,00 €	0,00 €	1.301,48 €	4.432,76 €			
TOTAL										1.048.518,48 €	1.048.518,48 €	1.048.518,48 €	0,00 €	0,00 €	0,00 €	0,00 €	0,00 €	0,00 €	0,00 €	0,00 €	67.187,56 €	67.187,56 €

Vide páginas 86

Um Palco Para Todas as Artes! ⁵⁹



Anexo V - Contratação administrativa – Adjudicações por tipo de procedimento

Tipo de contrato	Concurso público		Concurso por consulta prévia		Procedimento de negociação		Diálogo concorrencial		Ajuste direto		Concurso de Conceção		Parceria para Inovação		TOTAL	
	Número dos contratos	Preço contratual	Número dos contratos	Preço contratual	Número dos contratos	Preço contratual	Número dos contratos	Preço contratual	Número dos contratos	Preço contratual	Número dos contratos	Preço contratual	Número dos contratos	Preço contratual	Número dos contratos	Preço contratual
	[1]	[2]	[3]	[4]	[5]	[6]	[7]	[8]	[9]	[10]	[11]	[12]	[13]	[14]	[15]	[16]
Empreitada de obras públicas																
Aquisição de serviços			9	324.184,22 €					47	724.334,26 €					56	1.048.518,48 €
Locação ou aquisição de bens móveis																
Concessão de obras públicas																
Concessão de serviços públicos																
TOTAL	0	0,00 €	9	324.184,22 €	0	0,00 €	0	0,00 €	47	724.334,26 €	0	0,00 €	0	0,00 €	56	1.048.518,48 €

ANEXO VI - ADJUDICAÇÕES POR TIPO DE PROCEDIMENTO

(TEATRO JOSE LUCIO SILVA)

Ano	2023
-----	------

Tipo de Consulta	Todos
<i>(exclusão dos contratos diversos e exclusão dos contratos cujo modalidde de adjudicação é no âmbito do COVID)</i>	



Anexo VI – Transferências e subsídios: receita

Tipo de Receita	Disposições legais	Finalidade	Entidade Financiadora	Receita Prevista	Receita recebida	Receita prevista e não recebida	Devolução de transferências /subsídios ocorrida no exercício	Observações
Transferências correntes								
Total de Transferências Correntes								
Transferências de Capital								
Total Transferências de Capital								
Subsídios								
Contrato Programa	Artigo 47º nº4 da Lei 50/2012	Atribuições Municipais	Município de Leiria	718.320,00 €	718.320,00 €	0,00 €	0,00 €	
Contrato Programa	Lei 81/2019 de 2 de setembro DL Nº45/2021 de 7 de junho	Atribuições do Estado Central	DGARTES	200.000,00 €	200.000,00 €	0,00 €	0,00 €	
Total Subsídios				918.320,00 €	918.320,00 €	0,00 €	0,00 €	



Anexo VII – Dívidas a terceiros por antiguidade de saldos

2024/12/08 valeria		DÍVIDAS - DÍVIDAS A TERCEIROS POR ANTIGUIDADE DE SALDOS T.J.S.						Fol. : 1 Ano : 2023				
Período : 2023/01/01 C. 2023/12/31 C		Visualizar Contas s/ Mov. ? S		(Periodicidade Mensal / Período Mensal Após Apuramento dos Resultados)				Euros				
Designação	Passivo	Dívida Vincenda		Intervalos de Antiguidade da dívida vencida (em dias) [C]				Exceções [D]	Pagamentos em atraso [E]=[2+3+4]-[D]	Total dívidas que saturam da despesa		
		Curto prazo [A]	Médio/Longo prazo [B]	<90 [1]	[90-180] [2]	[180-365] [3]	>365 [4]			Curto prazo [F]=[A]+[C]	Médio/Longo prazo [G]=[B]	SOMA [H]=[F]+[G]
Despesas correntes	90.155,51	85.391,82		4.716,60	0,09		46,90	46,90	90.155,51		90.155,51	
Despesas de pessoal	14.047,91	12.974,41		1.026,60			46,90	46,90	14.047,91		14.047,91	
Remunerações certas e permanentes	14.023,54	12.950,94		1.026,60			46,90	46,90	14.023,54		14.023,54	
Abonos variáveis ou eventuais	24,37	24,37							24,37		24,37	
SS - Encargos com saúde												
ADSE e outros da AP												
Outros sectores fora da AP												
SS - Contribuições de segurança social	5.728,62	5.728,62							5.728,62		5.728,62	
CSA												
Segurança social - Regime geral	5.728,62	5.728,62							5.728,62		5.728,62	
Outras												
SS - Outras	60,00	60,00							60,00		60,00	
SS - Outras	60,00	60,00							60,00		60,00	
Aquisições de bens e serviços	70.318,98	66.628,89		3.690,00	0,09			0,09	70.318,98		70.318,98	
Aquisições de bens e serviços	70.318,98	66.628,89		3.690,00	0,09			0,09	70.318,98		70.318,98	
Juros e outros encargos												
Juros e outros encargos												
Transferências correntes												
Administrações públicas												
Outras transferências correntes												
Subsídios												
Subsídios												
Outras despesas correntes												
Outras despesas correntes												
Despesas de capital												
Aquisições de bens de capital												
Aquisições de bens de capital												
Transferências de capital												
Administrações Públicas												
Outras transferências de capital												
Aquisição de ativos financeiros												
Aquisição de ativos financeiros												
Reembolsos de passivos financeiros												
Reembolsos de passivos financeiros												
Outras despesas de capital												
Outras despesas de capital												
Total :	90.155,51	85.391,82		4.716,60	0,09		46,90	46,90	90.155,51		90.155,51	



Anexo VIII – Encargos Contratuais

Período	Visualizar Contas /			Não		Acumulados		Sim																				
	Periodicidade Mensal / Período Mensal Após Apuramento																											
EC - ENCARGOS CONTRATUAIS (TEATRO JOSE LUCIO SILVA)																												
Ano 2023																												
Número de Contrato	CPV	NIF Fornecedor	Número de Compromisso	Valor do Compromisso	Data de celebração	Preço Base		Preço Contratual [7]		Data de conclusão (inicial)	Data de conclusão (revisão)	Número do registro	Data	Grupo da Fonte de Financ.	Classificação Orçamental			Data do primeiro pagamento	Pagamentos previstos até final do ano N	Pagamentos acumulados até (N-1)	Pagamentos previstos para anos futuros							
						C / IVA	S / IVA	C / IVA	S / IVA						Rubrica Orçamental	Descrição	[N+1]				[N+2]	[N+3]	[N+4]					
40	5000000-5	505256940	2023/57	541,20 €	14/04/2021	1.760,00 €	2.164,00 €	1.760,00 €	1.760,00 €	13/04/2022	13/04/2022		30/07/2021	RP	D2	02	13	14	15	16	17	18	19	20	21	22		
64 (35/2023)	9200000-1	510472021	2023/483	0,01 €	19/10/2023	15.000,00 €	18.450,00 €	15.000,00 €	15.000,00 €	19/10/2023	19/10/2023					D2												
65	5000000-5	517770035	2023/479	4.000,00 €	21/11/2023	36.000,00 €	44.280,00 €	36.000,00 €	36.000,00 €	21/11/2023	21/11/2023					D2												
(11/2023_1_09)																												



N.I.F.: 680 026 010

T E A T R O
JOSE LUCIO
DA SILVA



Câmara Municipal de Leiria
www.cm-leiria.pt

Relatório e Contas 2023

Anexo às Demonstrações Financeiras

Relatório de execução orçamental

Um Palco Para Todas as Artes! ⁶⁴



T E A T R O
JOSE LUCIO
DA SILVA

N.I.F.: 680 026 010



Câmara Municipal de Leiria
www.cm-leiria.pt

Relatório e Contas 2023

Anexo às Demonstrações Financeiras

Índice

1. Nota Introdutória	66
2. Orçamento global.....	67
2.1 Orçamento da receita	67
2.2 Orçamento da despesa	68
3. Orçamento de investimento	68
6. Conclusão	70
7. Anexos.....	70
7.1 Balancete razão	71
7.2 Mapa de Controlo Orçamental da Despesa	72
7.3 Mapa de Controlo Orçamental da Receita.....	74



1. Nota Introdutória

À semelhança de 2022, também o ano de 2023 foi um ano de sucesso para a atividade desenvolvida pelo Teatro José Lúcio da Silva.

Apesar da retoma prometida depois da pandemia, aquela ficou comprometida pelos efeitos da guerra na Ucrânia, com a subida dos preços de bens e serviços. A entidade conseguiu superar as adversidades com o apoio incondicional da tutela – Município de Leiria, da DGARTES, dos mecenas e do público, vejamos:

- Manutenção da aprovação do plano de programação da candidatura ReCentrar 4.0 – Pensar Global para Capacitar Individual, submetida junto da dgartes, no âmbito da RTCP – Rede de Teatros e Cineteatros Portugueses;
- Manutenção da aprovação e integração na RTPA – Rede de Teatros com Programação Acessível, disponibilizando por isso, espetáculos com interpretação em LGP – Língua Gestual Portuguesa e AD – Audiodescrição, bem como sessões descontraídas;
- Afluência do público aos espetáculos comerciais, gerando vantagem patrimonial entre o custo total e a receita total;
- Divulgação das atividades nas redes sociais em detrimento dos meios de divulgação em suporte de papel e lonas;
- Receitas provenientes de cedências de sala para realização de congressos e manifestações culturais de índole comercial;
- Aumento do valor de Mecenato e receitas extraordinárias;

De acordo com o previsto na Lei n.º 50/2012, de 31 de agosto, que estabelece os deveres de informação das entidades pertencentes ao RJAEL, o TJLS como entidade reclassificada, deverá igualmente emitir trimestralmente relatórios de execução orçamental. Assim e por forma a dar cumprimento a este objetivo, elaborou-se o presente relatório.

A execução orçamental do TJLS é acompanhada de forma detalhada para garantir o necessário equilíbrio financeiro, embora com alcance deficitário, considerando a natureza da atividade e as limitações impostas à própria atividade.

Referimos ainda, que nesta informação estão já refletidos todos procedimentos de ajustamento de transição contabilística de SNC para SNC-AP, exceção feita ao reconhecimento edifício do TJLS, o qual se encontra reconhecido nas contas do Município de Leiria.

A execução orçamental do TJLS é acompanhada de forma detalhada para garantir o necessário equilíbrio financeiro.



Neste documento são apresentados e destacados os aspetos mais relevantes desta execução, sendo que o apoio e reforço do contrato-programa com o Município de Leiria, foi vital, para o cumprimento das obrigações com os trabalhadores e fornecedores.

Ao longo do presente relatório apresenta-se uma síntese dos resultados das atividades desenvolvidas, nomeadamente, um quadro síntese dos rendimentos por cada sala.

2. Orçamento global

O orçamento global do TJLS, para o ano de 2023, é o seguinte:

Receita	
Previsão inicial	2.595.068,64 €
Previsão corrigida 31.12.2023	2.828.079,49 €
Despesa	
Dotação inicial	2.595.068,64 €
Dotação corrigida 31.12.2023	2.828.079,49 €

A análise que se segue incide essencialmente sobre as operações orçamentais.

2.1 Orçamento da receita

Classificação económica da receita	Designação da rubrica orçamental	Orçamento inicial	Orçamento corrigido	1º trimestre		2º trimestre		3º trimestre		4º trimestre		Grau de execução
				Valor absoluto	Valor Acumulado	Valor absoluto	Valor Acumulado	Valor absoluto	Valor Acumulado	Valor absoluto	Valor Acumulado	
Receitas Correntes												
05	RENDIMENTOS DE PROPRIEDADE	108,00 €	108,00 €	- €	- €	- €	- €	- €	- €	- €	- €	0,00%
06	TRANSFERÊNCIAS CORRENTES	964.320,00 €	964.320,00 €	229.580,00 €	229.580,00 €	229.580,00 €	459.160,00 €	229.580,00 €	688.740,00 €	289.440,00 €	978.180,00 €	101,44%
07	VENDA DE BENS E SERVIÇOS CORRENTES	1.543.640,64 €	1.543.640,64 €	247.882,72 €	247.882,72 €	327.514,53 €	575.397,25 €	497.442,32 €	1.072.839,57 €	409.198,61 €	1.482.038,18 €	96,01%
08	OUTRAS RECEITAS CORRENTES	62.000,00 €	62.000,00 €	- €	- €	3.880,00 €	3.880,00 €	64.506,11 €	68.386,11 €	21.980,00 €	90.366,11 €	145,75%
10	TRANSFERÊNCIAS DE CAPITAL	- €	- €	- €	- €	- €	- €	- €	- €	- €	- €	0,00%
Receitas de Capital												
12	PASSIVOS FINANCEIROS	25.000,00 €	25.000,00 €	- €	- €	- €	- €	- €	- €	- €	- €	0,00%
16	SALDO DA GERÊNCIA ANTERIOR	- €	233.010,85 €	233.010,85 €	233.010,85 €	- €	233.010,85 €	- €	233.010,85 €	- €	233.010,85 €	100,00%
TOTAL		2.595.068,64 €	2.828.079,49 €	710.473,57 €	710.473,57 €	560.974,53 €	1.271.448,10 €	791.528,43 €	2.062.976,53 €	720.618,61 €	2.783.595,14 €	98,43%

O Orçamento da receita tem duas origens, por um lado as transferências do Município de Leiria e da DGARTES ao abrigo dos respetivos contratos-programa e as receitas próprias.

Observando a desagregação da receita segundo a classificação económica, constata-se a forte dependência orçamental da rubrica “Transferências correntes”, as quais representam um grau de execução de 101,44% à data de 31/12/2023.

A rubrica “Venda de bens e serviços correntes”, encontram-se muito próxima do espetável, com base nos considerandos supra, face às consequências da economia global que desacelerou pela Guerra na Ucrânia.



Já a rubrica “Outras receitas correntes”, apresenta no final do quarto trimestre um grau de execução de 145,75 %, superando os 100%, que se justifica pelas receitas provenientes de concessões e cedências de sala, alcançadas no último trimestre.

No geral, constata-se uma boa execução do orçamento da receita, que regista uma média de execução de 98,43%, que em conformidade com o mapa abaixo é superior à execução da despesa em 11,17%.

2.2 Orçamento da despesa

Classificação económica da despesa	Designação da rubrica orçamental	Orçamento inicial	Orçamento corrigido	1º trimestre		2º trimestre		3º trimestre		4º trimestre		Grau de execução
				Valor absoluto	Valor Acumulado	Valor absoluto	Valor Acumulado	Valor absoluto	Valor Acumulado	Valor absoluto	Valor Acumulado	
Despesas Correntes												
01	DESPESAS COM O PESSOAL	501.228,04 €	487.484,04 €	82.939,06 €	82.939,06 €	133.979,51 €	216.918,57 €	97.979,88 €	314.898,45 €	146.075,39 €	460.973,84 €	94,56%
02	AQUISIÇÃO DE BENS E SERVIÇOS	1.798.255,60 €	2.283.599,45 €	378.884,05 €	378.884,05 €	569.783,66 €	948.667,71 €	333.573,60 €	1.282.241,31 €	671.815,67 €	1.954.056,98 €	85,57%
03	JUROS E OUTROS ENCARGOS	1.200,00 €	200,00 €	1,14 €	1,14 €	- €	1,14 €	53,78 €	54,92 €	- €	54,92 €	27,46%
06	OUTRAS DESPESAS CORRENTES	206.385,00 €	14.088,00 €	1.475,65 €	1.475,65 €	28,31 €	1.503,96 €	4.211,73 €	5.715,69 €	5.336,98 €	11.052,67 €	78,45%
Despesas de Capital												
07	AQUISIÇÃO DE BENS DE CAPITAL	63.000,00 €	42.708,00 €	7.434,11 €	7.434,11 €	12.708,31 €	20.142,42 €	5.221,77 €	25.364,19 €	16.218,78 €	41.582,97 €	97,37%
10	PASSIVOS FINANCEIROS	25.000,00 €	- €	- €	- €	- €	- €	- €	- €	- €	- €	- €
TOTAL		2.595.068,64 €	2.828.079,49 €	470.734,01 €	470.734,01 €	716.499,79 €	1.187.233,80 €	441.040,76 €	1.628.274,56 €	839.446,82 €	2.467.721,38 €	87,26%

O grau de execução orçamental da despesa no final do ano, é de 87,26% e observando a desagregação da despesa segundo a classificação económica, constata-se a forte dependência orçamental da rubrica “Despesas com pessoal”, que atingiu o grau de execução de 94,56%. Já a rubrica da “Aquisição de bens e serviços”, foi executada em 85,57%. Em relação às “Outras despesas correntes”, tiveram uma execução de 78,45%, referente a iva suportado, iva de cedências de sala, convites e quotizações.

3. Orçamento de investimento

O orçamento de investimento à data de 31-12-2023 é o que vem na linha dos trimestres transatos, totalizando um investimento urgente e global de 24.836,54 €, a seguir arrolado:

- 2.162,67 €, TV LG, para o foyer do TJLS, (sendo oferecido pela Worten SA, o valor de € 500,00 para o suporte);
- 2.230,09 €, aquisição de Sistema de Som para conferências e apresentações no foyer do TJLS;
- 900,00 €, aquisição de licença anual para a Plataforma do Portal do canal de Denúncias;
- 648,00 €, aquisição de uma unidade de PC Portatil Lenovo Thinkpad, destinado à área de trabalho da Mediação de Públicos/Serviço Educativo;
- 1.375,00 €, computador DESKTOP hp para a bilheteira do Teatro Miguel Franco;
- 3.250,47 €, aquisição de cortinas de rolo manual para os foyers do Teatro José Lúcio da Silva;
- 795,93 €, máquina de fumo para TJLS;
- 644,71 €, máquina de fumo para TMF;
- 4.960,00 €, vidros e guardas em inox;



- 6.973,68 €, jardins dos logradouros e canteiros do edifício do TJLS;
- 896,00 €, fraldário para wc's masculinos do r/c do edifício do TJLS.

Qualquer investimento é calculado com o objetivo de melhorar o desempenho da entidade na execução das suas atividades, em segurança e com confiança, tentando rentabilizar ao máximo os equipamentos e as ferramentas já existentes, de forma a tirar delas o máximo proveito e rendimento.

No atual contexto, os investimentos terão por força maior de assegurar uma política de restrição orçamental e assegurar a melhoria das características dos serviços prestados, ao nível ambiental, quer das acessibilidades. Ao longo dos anos o TJLS tem desenvolvido um esforço constante de consolidação financeira, canalizando para investimento apenas os recursos financeiros disponíveis ou libertos.

4. Orçamento da receitas da Tutela

As receitas obtidas com a cedência de pessoal para apoio logístico às artes de palco no TMF e outros espaços municipais, são classificadas como prestações de serviços, pelo que, o mapa que se segue engloba subsídios à exploração atribuídos ao TJLS e as receitas provenientes de prestações de serviços ao Município de Leiria.

Relatório de Execução Orçamental									
Teatro José Lúcio da Silva 4º. Trimestre de 2023									
Subsídios à Exploração para cobertura do défice de exploração + P.S. no TMF									
Execução do 4º. Trimestre de 2023- Subsídios e Prestação de Serviços									
	Subsídios TJLS / Prest. Serv. TMFranco	Orçamento		Até 31/dezembro 2023		Executado		Desvio	
		Anual				Em valor	Em %	Em valor	Em %
R7	Prestações de Serviços TMF/M. R	12	15.000,00 €	180.000,00 €	180.000,00 €	252.703,35 €	140,39%	72.703,35 €	40,39%
R10	Município Subsídios à exploração	12	59.860,00 €	718.320,00 €	718.320,00 €	718.320,00 €	100,00%	- €	0,00%
31/12/2023	Receitas Totais			898.320,00 €	898.320,00 €	971.023,35 €	108,09%	72.703,35 €	8,09%
31/12/2022				898.320,00 €	898.320,00 €	885.606,81 €	98,58%	- 12.713,19 €	-1,42%
Δ				- €	- €	85.416,54 €	9,51%	85.416,54 €	9,51%





5. Orçamento da receitas do Estado Central – Ministério da Cultura – DGARTES

Com o sucesso da candidatura ReCentrar 4.0 – Pensar Global para Capacitar Individual, submetida junto da dgartes, no âmbito da RTCP – Rede de Teatros e Cineteatros Portugueses com apoio financeiro de € 800.000,00, para os anos 2022-2025, pelo que contámos já em 2023, com a receita de € 200.000,00 e ainda os €18.500,00, não executados de 2022.

6. Conclusão

Os rendimentos (que totalizam 2.188.572,56 €), são superiores aos gastos (2.183.404,52 €) em 5.168,04 €, valor que corresponde ao resultado líquido do período.

7. Anexos



7.1 Balancete razão

ENTIDADE	TJLS	BALANCETE DO RAZÃO DO PLANO DA GERAL						DATA	ANO	PAGINA
		PERIODO : Janeiro		A Dezembro				2024/03/12	2023	1
COD. CONTA	DESIGNAÇÃO	ANTERIOR		DO PERIODO		ACUMULADO		SALDO		
		DEBITO	CREDITO	DEBITO	CREDITO	DEBITO	CREDITO	DEVEDOR	CREDOR	
11	Caixa	32.310,39		1.744.907,96	1.756.258,66	1.777.218,35	1.756.258,66	20.959,69		
12	Depósitos à ordem	203.100,46		3.218.978,19	3.124.764,58	3.422.078,65	3.124.764,58	297.314,07		
20	Devedores e credores por transferências, subsídios e empréstimos bonificados	59.860,00		1.462.320,00	1.647.300,00	1.522.180,00	1.647.300,00		125.120,00	
21	Clientes, contribuintes e utentes	6.111,67		1.615.860,01	1.613.255,85	1.621.971,68	1.613.255,85	8.715,83		
22	Fornecedores		236.545,64	2.024.737,75	1.857.830,02	2.024.737,75	2.094.375,66		69.637,91	
23	Pessoal		46,90	306.636,19	314.604,48	306.636,19	314.651,38		8.015,19	
24	Estado e outros entes públicos	66.459,29	11.907,23	2.303.044,04	2.201.461,14	2.369.503,33	2.213.368,37	156.134,96		
27	Outras contas a receber e a pagar		71.875,33	339.179,94	403.256,16	339.179,94	475.131,49		135.951,55	
28	Diferimentos	3.121,18	102.334,88	402.371,46	482.380,43	405.492,64	584.715,31		179.222,67	
31	Compras			9.821,01	9.821,01	9.821,01	9.821,01			
32	Mercadorias	10.447,96		9.880,31	9.271,09	20.328,27	9.271,09	11.057,18		
41	Investimentos financeiros	2.605,22		283,59	690,67	2.888,81	690,67	2.198,14		
43	Ativos fixos tangíveis	805.557,75	582.830,57	37.456,01	47.773,53	843.013,76	630.604,10	212.409,66		
44	Ativos intangíveis	14.431,17	9.857,67	1.918,00	3.558,80	16.349,17	13.416,47	2.932,70		
51	Património/capital		500.000,00				500.000,00		500.000,00	
56	Resultados transitados	555.124,14	81.500,00		60.975,03	555.124,14	142.475,03	412.649,11		
59	Outras variações no património líquido		101.255,98				101.255,98		101.255,98	
61	Custo das mercadorias vendidas, das matérias consumidas e dos inventários transferidos			8.892,37	430,84	8.892,37	430,84	8.461,53		
62	Fornecimentos e serviços externos			3.013.756,20	1.365.777,67	3.013.756,20	1.365.777,67	1.647.978,53		
63	Gastos com o pessoal			515.225,79	42.801,49	515.225,79	42.801,49	472.424,30		
64	Gastos de depreciação e de amortização			37.052,23	257,37	37.052,23	257,37	36.794,86		
68	Outros gastos			103.278,12	85.610,58	103.278,12	85.610,58	17.667,54		
69	Gastos por juros e outros encargos			77,76		77,76		77,76		
71	Vendas				10.186,79		10.186,79		10.186,79	
72	Prestações de serviços e concessões			1.528.535,04	2.739.837,17	1.528.535,04	2.739.837,17		1.211.302,13	
75	Transferências e subsídios correntes obtidos				940.950,00		940.950,00		940.950,00	
78	Outros rendimentos			8.549,07	34.682,71	8.549,07	34.682,71		26.133,64	
81	Resultado Líquido do Período		60.975,03	60.975,03		60.975,03	60.975,03			
	TOTAL ...	1.759.129,23	1.759.129,23	18.753.736,07	18.753.736,07	20.512.865,30	20.512.865,30			

Nº de inscrição do CC na OCC: 12982

(Luís Rodrigues)

NIF: 202102974

Assinado por: **LUÍS MIGUEL CUNHA DE SILVA RODRIGUES**

Num. de Identificação: 10269541

Data: 2024.04.15 12:13:21+01'00'

Certificado por: **Ordem dos Contabilistas Certificados**



7.2 Mapa de Controlo Orçamental da Despesa

DEMONSTRAÇÃO DE EXECUÇÃO ORÇAMENTAL DA DESPESA											Pag. : 1		
TEATRO JOSE LUCIO SILVA											Ano : 2023		
Período : 2023/01/01 C 2023/12/31 C Desagregar : S											Euros		
Subscrição Orçamental	Classificação	Despesas por pagar de períodos anteriores (1)	Detecções corrigidas (2)	Cativos / desactivos (3)	Compromissos (4)	Obrigações (5)	Despesas pagas líquidas de reposições			Compromissos a transitar (9)=(4)-(5)	Obrigações por pagar (10)=(5)-(8)	Grau Exec. Orçamental	
							Períodos anteriores (6)	Período corrente (7)	Total (8)=(6)+(7)			Peric. Ant. (11)=(6)/(12)x100	Per. Corr. (12)=(7)/(12)x100
01	Despesa corrente	248.462,36	2.785.371,49		2.731.871,99	2.516.293,82	248.238,61	2.177.907,80	2.426.138,41	215.578,07	90.255,51	8,31	78,19
011	Despesas com o pessoal	11.658,94	481.484,84		480.810,37	480.810,37	11.812,84	449.141,80	460.973,84	19.836,53	19.836,53	2,42	92,14
011	Pensões Certas e Permanentes	5.261,25	387.441,24		386.537,77	386.537,77	9.218,25	367.293,98	372.514,23	14.823,54	14.823,54	1,35	94,80
011	TEATRO JOSE LUCIO SILVA	5.261,25	387.441,24		386.537,77	386.537,77	9.218,25	367.293,98	372.514,23	14.823,54	14.823,54	1,35	94,80
01101	DESPESAS COM O PESSOAL	5.261,25	387.441,24		386.537,77	386.537,77	9.218,25	367.293,98	372.514,23	14.823,54	14.823,54	1,35	94,80
0110101	REMUNERAÇÕES CERTAS E PERMANENTES	5.261,25	387.441,24		386.537,77	386.537,77	9.218,25	367.293,98	372.514,23	14.823,54	14.823,54	1,35	94,80
0110104	PESSOAL DOS QUADROS - REGIME DE CONTRATO INDIVIDUAL	5.161,70	354.876,24		353.212,62	353.212,62	9.114,80	334.982,28	339.207,08	14.805,54	14.805,54	1,44	94,36
011010401	PESSOAL EM FUNÇÕES	5.161,70	354.876,24		353.212,62	353.212,62	9.114,80	334.982,28	339.207,08	14.805,54	14.805,54	1,44	94,36
011010401	REPRESENTAÇÃO	70,38	2.495,00		2.459,14	2.459,14	70,38	2.387,76	2.459,14			2,82	95,70
011010401	SUBSÍDIO DE REFECÇÃO	29,07	16.870,00		16.867,01	16.867,01	29,07	16.813,94	16.867,01			0,89	99,84
011010401	Alugueres Variáveis ou Eventuais		2.210,00		2.219,22	2.219,22		2.194,85	2.194,85			24,37	96,87
011010401	TEATRO JOSE LUCIO SILVA		2.210,00		2.219,22	2.219,22		2.194,85	2.194,85			24,37	96,87
011010401	DESPESAS COM O PESSOAL		2.210,00		2.219,22	2.219,22		2.194,85	2.194,85			24,37	96,87
011010401	ALUGUERES VARIÁVEIS OU EVENTUAIS		2.210,00		2.219,22	2.219,22		2.194,85	2.194,85			24,37	96,87
011010401	ALUGER PARA FALAS		2.210,00		2.219,22	2.219,22		2.194,85	2.194,85			24,37	96,87
011010401	Segurança social	6.597,79	97.822,80		92.053,38	92.053,38	6.597,79	79.666,57	86.264,76	5.788,62	5.788,62	6,74	81,44
011010401	TEATRO JOSE LUCIO SILVA	6.597,79	97.822,80		92.053,38	92.053,38	6.597,79	79.666,57	86.264,76	5.788,62	5.788,62	6,74	81,44
011010401	DESPESAS COM O PESSOAL	6.597,79	97.822,80		92.053,38	92.053,38	6.597,79	79.666,57	86.264,76	5.788,62	5.788,62	6,74	81,44
011010401	SEGURANÇA SOCIAL	6.597,79	97.822,80		92.053,38	92.053,38	6.597,79	79.666,57	86.264,76	5.788,62	5.788,62	6,74	81,44
011010401	CONTRIBUIÇÕES PARA A SEGURANÇA SOCIAL	6.341,79	83.096,64		77.420,29	77.420,29	6.341,79	63.349,88	71.691,67	5.728,62	5.728,62	7,63	78,64
011010401	SEGURANÇA SOCIAL REGIME CONTRATO TRAB. EM FUNÇÕES PÚBLICAS	6.341,79	83.096,64		77.420,29	77.420,29	6.341,79	63.349,88	71.691,67	5.728,62	5.728,62	7,63	78,64
011010401	SEGURANÇA SOCIAL - REGIME GERAL	6.341,79	83.096,64		77.420,29	77.420,29	6.341,79	63.349,88	71.691,67	5.728,62	5.728,62	7,63	78,64
011010401	SEGUROS		10.432,16		10.346,80	10.346,80		10.346,80	10.346,80				99,18
011010401	SEGUROS DE ACIDENTES DE TRABALHO E DOENÇA PROFISIONAL		10.432,16		10.346,80	10.346,80		10.346,80	10.346,80				99,18
011010401	OUTRAS DESPESAS DE SEGURANÇA SOCIAL	256,00	4.292,00		4.286,29	4.286,29	256,00	3.970,29	4.226,29		61,00	5,96	92,50
011010401	OUTRAS DESPESAS DE SEGURANÇA SOCIAL	256,00	4.292,00		4.286,29	4.286,29	256,00	3.970,29	4.226,29		61,00	5,96	92,50
011010401	Aquisição de bens e serviços	236.803,42	2.283.599,45		2.239.362,43	2.024.375,96	236.418,57	1.717.638,41	1.954.056,98	214.966,47	70.218,99	10,35	75,22
011010401	TEATRO JOSE LUCIO SILVA	236.803,42	2.283.599,45		2.239.362,43	2.024.375,96	236.418,57	1.717.638,41	1.954.056,98	214.966,47	70.218,99	10,35	75,22
011010401	AQUISIÇÃO DE BENS E SERVIÇOS	236.803,42	2.283.599,45		2.239.362,43	2.024.375,96	236.418,57	1.717.638,41	1.954.056,98	214.966,47	70.218,99	10,35	75,22
011010401	AQUISIÇÃO DE BENS	442,80	33.750,00		30.915,75	30.743,50	442,80	31.531,29	31.944,00	172,25	739,50	1,34	95,03
011010401	MATERIAL DE ESCRITÓRIO	442,80	5.660,00		5.655,87	5.655,87	442,80	5.413,07	5.655,87			7,44	90,88
011010401	MECÂNICAS PARA VENDA												
011010401	OUTROS												
011010401	FERRAMENTAS E UTENSÍLIOS		27.000,00		27.059,88	26.867,63		26.988,13	26.988,13	172,25	739,50		95,91
011010401	AQUISIÇÃO DE SERVIÇOS	236.168,62	2.250.449,45		2.208.946,88	1.993.632,46	235.975,77	1.686.137,22	1.922.112,98	214.814,22	69.319,49	10,49	74,92
011010401	EMBOGOS DE INSTALAÇÕES	6.672,18	76.000,00		72.117,70	56.376,25	6.672,18	45.954,63	52.626,81	15.941,38	3.549,51	8,78	60,47
011010401	LIMPEZA E HIGIENE												
011010401	COMUNICAÇÕES		8.680,00		8.674,15	4.681,28		4.681,28	4.681,28	1.992,77			53,93
011010401	TRANSPORTES		3.150,00		3.150,00	301,76		301,76	301,76				28,63
011010401	REPRESENTAÇÃO DOS SERVIÇOS												
011010401	SEGUROS		1.650,00		1.540,01	1.540,01		1.540,01	1.540,01				99,36
011010401	DESLACONES E ESTADAS	996,10	10.230,00		9.835,71	9.835,71		9.835,71	9.835,71				9,15
011010401	PUBLICIDADE	671,16	23.410,00		17.922,91	17.922,91		16.387,25	17.658,51		264,40		2,21
011010401	OUTROS TRABALHOS ESPECIALIZADOS	3.613,28	203.072,00		188.478,79	169.517,46	3.613,27	153.866,65	157.469,92	18.691,29	12.217,54		2,78
011010401	MANTENÇÃO AVIAC	541,21	1.191,00		1.082,40	1.082,40		540,20	540,20				45,44
011010401	CONTABILIDADE	1.128,77	17.818,00		17.796,77	25.562,77	1.128,77	23.140,00	23.968,77	2.214,00	2.214,00		4,42
011010401	DESINFESTAÇÃO		3.500,00		703,54	371,46		371,46	371,46				10,61
011010401	CONTRATO - SERVIÇO TÉCNICO	1.843,30	170.563,00		158.896,02	142.490,83	1.843,30	130.833,99	132.677,29	16.485,19	9.813,54		1,88
011010401	OUTROS SERVIÇOS	224.267,90	1.914.357,45		1.906.975,69	1.730.846,91	224.083,06	1.453.285,82	1.677.388,88	175.928,78	53.678,13		11,71
011010401	CHEQUES	206.610,76	1.726.989,60		1.726.574,97	1.566.412,46	206.425,97	1.313.972,09	1.524.396,06	160.160,53	42.214,40		10,93
011010401	ALUGUER DE EQUIPAMENTO	645,75	21.700,00		20.780,95	11.816,58	645,75	9.632,83	10.278,58	9.764,37	738,00		2,98
011010401	AQUISIÇÃO DE INSTRUMENTOS	80,00	1.700,00		810,00	520,00		440,00	520,00				3,81
011010401	BOMBEIROS/POLÍCIA		600,00		600,00	600,00		600,00	600,00				100,00
011010401	DIREITOS E LICENÇAS	1.571,52	1.650,00		3.315,88	3.331,38	1.571,48	1.738,40	3.315,88	184,50	-184,50		44,44
	Total :	233.108,49	2.611.665,64		2.565.076,91	2.355.819,84	232.676,75	2.043.897,71	2.276.778,46	209.257,07	79.045,38	8,92	78,24

Um Palco Para Todas as Artes! ⁷²



DEMONSTRAÇÃO DE EXECUÇÃO ORÇAMENTAL DA DESPESA											Pag.: 2		
TEATRO JOSE LUCIO SILVA											Ano: 2023		
Período: 2023/01/01 a 2023/12/31 C. Desagregar: S											Euros		
Classificação		Despesas por pagar de períodos anteriores (1)	Dotações corrigidas (2)	Cativos / desativos (3)	Compromissos (4)	Obrigações (5)	Despesas pagas líquidas de reposições			Compromissos a transitar (9)=(4)-(5)	Obrigações por pagar (10)=(5)-(8)	Grau Exec. Orçamental	
Rubrica Orgânica Económica	Designação						Período anteriores (6)	Período corrente (7)	Total (8)=(6)+(7)			Per. Ant. (11)=(6)/(2)x100	Per. Corr. (12)=(7)/(2)x100
03	03022999	15.363,67	159.417,85		155.095,89	149.366,49	15.363,66	122.902,50	138.256,36	5.729,40	11.100,13	9,63	77,09
03	0305		206,00		54,92	54,92		54,92	54,92				27,46
	01		206,00		54,92	54,92		54,92	54,92				27,46
	03		206,00		54,92	54,92		54,92	54,92				27,46
	0305		206,00		54,92	54,92		54,92	54,92				27,46
	030502		206,00		54,92	54,92		54,92	54,92				27,46
	0305001		206,00		54,92	54,92		54,92	54,92				27,46
04													
04	041												
	0411												
	04111												
	04112												
	04113												
	04114												
	04115												
	0412												
	0413												
	0414												
	042												
05													
	05		14.088,00		11.844,27	11.052,67	11.052,67	11.052,67	591,60				78,45
	01		14.088,00		11.844,27	11.052,67	11.052,67	11.052,67	591,60				78,45
	06		14.088,00		11.844,27	11.052,67	11.052,67	11.052,67	591,60				78,45
	0602		14.088,00		11.844,27	11.052,67	11.052,67	11.052,67	591,60				78,45
	060203		14.088,00		11.844,27	11.052,67	11.052,67	11.052,67	591,60				78,45
	06020302		4.206,00		4.132,41	4.132,41	4.132,41	4.132,41					38,39
	06020305		9.882,00		7.511,86	6.920,26	6.920,26	6.920,26	591,60				69,99
06		287,00	42.704,00		42.636,59	41.582,97	287,00	41.295,97	41.582,97	1.053,62		1,67	96,69
	01	287,00	42.704,00		42.636,59	41.582,97	287,00	41.295,97	41.582,97	1.053,62		1,67	96,69
	07	287,00	42.704,00		42.636,59	41.582,97	287,00	41.295,97	41.582,97	1.053,62		1,67	96,69
	0701	287,00	42.704,00		42.636,59	41.582,97	287,00	41.295,97	41.582,97	1.053,62		1,67	96,69
	070105	287,00	42.704,00		42.636,59	41.582,97	287,00	41.295,97	41.582,97	1.053,62		1,67	96,69
07													
	071												
	0711												
	07111												
	07112												
	07113												
	07114												
	07115												
	0712												
	0713												
	0714												
	072												
	08												
	09												
	010												
	Total:	249.749,36	2.828.079,49		2.779.508,58	2.557.676,84	249.517,41	2.219.202,77	2.467.721,38	216.631,69	90.155,51	8,74	78,47



TEATRO
JOSE LUCIO
DA SILVA

N.I.F.: 680 026 010



Câmara Municipal de Leiria
www.cm-leiria.pt

Relatório e Contas 2023

Anexo às Demonstrações Financeiras

7.3 Mapa de Controlo Orçamental da Receita

DEMONSTRAÇÃO DE EXECUÇÃO ORÇAMENTAL DA RECEITA												Fol. : 1		
TEATRO JOSE LUCIO SILVA												Ano : 2023		
Período : 2023/01/01 C 2023/12/31 C Desagregar : S Considerar o saldo da gestão anterior nas receitas liquidadas e cobradas : S												Euros		
Rubrica Económica	Classificação	Previsões corrigidas	Receitas por cobrar de períodos anteriores	Receitas liquidadas	Liquidações aniladas	Receitas cobradas brutas	Rembolsos e Restituições		Receitas Cobradas Liquidadas			Receita por cobrar no final do período	Grau Exec. Orçamental	
							Emittido	Pagoe	Períodos anteriores	Período corrente	Total		Per. Ant. (12)=[8]/(11)x100	Per. Corr. (13)=[9]/(11)x100
	Designação	(1)	(2)	(3)	(4)	(5)	(6)	(7)	(8)	(9)	(10) = (5)-(7)	(11)	(12)=[8]/(11)x100	(13)=[9]/(11)x100
	Receita corrente	2.510.968,64	71.679,84	2.515.127,01	25.106,13	2.553.560,29	128.072,00	2.977,00	63.019,67	2.487.564,62	2.550.584,29	11.715,83	1,45	96,79
	Receita fiscal													
R11	Impostos directos													
R12	Impostos indirectos													
R2	Contribuições para sistemas de protecção social e subsistemas de saúde													
R3	Taxas, multas e outras penalidades													
R4	Arrendamentos de propriedade	108,00												
R5	RENDIMENTOS DE PROPRIEDADE	108,00												
R502	JUROS - SOCIEDADES FINANCEIRAS	108,00												
R50001	BANCO E OUTRAS INSTITUIÇÕES FINANCEIRAS	108,00												
R500001	JUROS DE DEPOSITOS	108,00												
R5	Transferências e subsídios correntes	964.320,00	59.860,00	918.320,00		978.180,00	125.120,00		59.860,00	918.320,00	918.180,00	6,21	95,23	
R51	Transferências correntes	964.320,00	59.860,00	918.320,00		978.180,00	125.120,00		59.860,00	918.320,00	918.180,00	6,21	95,23	
R511	Administrações Públicas	964.320,00	59.860,00	918.320,00		978.180,00	125.120,00		59.860,00	918.320,00	918.180,00	6,21	95,23	
R5111	Administração Central - Estado Português													
R51111	Administração Central - Outras entidades													
R51113	Segurança Social													
R51114	Administração Regional													
R51115	Administração Local	964.320,00	59.860,00	918.320,00		978.180,00	125.120,00		59.860,00	918.320,00	918.180,00	6,21	95,23	
R6	TRANSFERÊNCIAS CORRENTES	964.320,00	59.860,00	918.320,00		978.180,00	125.120,00		59.860,00	918.320,00	918.180,00	6,21	95,23	
R605	ADMINISTRAÇÃO LOCAL	964.320,00	59.860,00	918.320,00		978.180,00	125.120,00		59.860,00	918.320,00	918.180,00	6,21	95,23	
R6001	CONTINENTE	964.320,00	59.860,00	918.320,00		978.180,00	125.120,00		59.860,00	918.320,00	918.180,00	6,21	95,23	
R600001	MUNICIPIOS	964.320,00	59.860,00	918.320,00		978.180,00	125.120,00		59.860,00	918.320,00	918.180,00	6,21	95,23	
R60000101	MUNICIPIO DE LEIRIA	964.320,00	59.860,00	918.320,00		978.180,00	125.120,00		59.860,00	918.320,00	918.180,00	6,21	95,23	
R512	Exterior - U E													
R513	Outras													
R52	Subsídios correntes													
R6	Venda de bens e serviços	1.543.640,64	10.129,84	1.501.470,20	18.846,13	1.485.015,18	2.952,00	2.977,00	1.469,67	1.480.568,51	1.481.038,18	10.715,83	0,10	95,81
R7	VENDA DE BENS E SERVIÇOS CORRENTES	1.543.640,64	10.129,84	1.501.470,20	18.846,13	1.485.015,18	2.952,00	2.977,00	1.469,67	1.480.568,51	1.481.038,18	10.715,83	0,10	95,81
R701	VENDA DE BENS	6.000,00	3.000,00	6.654,15		6.654,15				6.654,15	6.654,15	3.000,00	216,90	
R70106	MERCADORIAS	6.000,00	3.000,00	6.654,15		6.654,15				6.654,15	6.654,15	3.000,00	110,90	
R7010601	MERCADORIAS	6.000,00	3.000,00	6.654,15		6.654,15				6.654,15	6.654,15	3.000,00	110,90	
R702	SERVIÇOS	1.508.340,64	5.279,67	1.475.156,19	15.896,13	1.459.618,57		15,00	-1.571,50	1.456.441,17	1.459.013,57	5.528,26	0,17	95,30
R70201	ALUGUER DE ESPAÇOS E EQUIPAMENTOS	36.000,00	1.476,00	61.149,51	1.476,00	56.063,51			1.476,00	54.601,51	56.063,51	5.166,00	4,10	151,69
R70208	SERVIÇOS SOCIAIS, RECREATIVOS, CULTURAIS E DESPORT	1.312.340,64		1.074.743,95	25,00	1.074.743,95		25,00	-25,00	1.074.743,95	1.074.718,95	-0,00	81,90	
R7020803	SERVIÇOS CULTURAIS	1.312.340,64		1.074.743,95	25,00	1.074.743,95		25,00	-25,00	1.074.743,95	1.074.718,95	-0,00	81,90	
R702080309	SERVIÇOS CULTURAIS - OUTROS	1.312.340,64		1.074.743,95	25,00	1.074.743,95		25,00	-25,00	1.074.743,95	1.074.718,95	-0,00	81,90	
R70208030101	RECEITA DE BILHETARIA	1.312.340,64		1.074.743,95	25,00	1.074.743,95		25,00	-25,00	1.074.743,95	1.074.718,95	-0,00	81,90	
R70229	OUTROS	180.000,00	3.800,67	334.162,73	14.393,13	326.210,11			1.120,50	327.096,61	328.211,11	362,24	0,62	161,72
R7022904	OUTROS SERVIÇOS	180.000,00	3.800,67	334.162,73	14.393,13	326.210,11			1.120,50	327.096,61	328.211,11	362,24	0,62	161,72
R703	RENTAS	9.300,00	1.850,17	19.639,86	2.952,00	16.322,45	2.952,00	2.952,00	-1.101,83	17.474,29	16.370,46	2.167,57	-11,85	167,87
R70399	OUTRAS	9.300,00	1.850,17	19.639,86	2.952,00	16.322,45	2.952,00	2.952,00	-1.101,83	17.474,29	16.370,46	2.167,57	-11,85	167,87
R7039901	CONCESSÕES BAP	4.800,00	1.476,00	14.909,53	2.952,00	15.385,54	2.952,00	2.952,00	-1.476,00	13.905,54	12.432,54	899,99	-10,73	265,78
R7039902	CONCESSÕES QUISQUE	4.500,00	374,17	4.730,33		3.936,92			374,17	3.562,73	3.936,92	1.167,58	0,31	76,17
R7	Outras receitas correntes	62.000,00	1.636,00	95.936,81	6.260,70	90.366,11			1.630,00	90.676,11	90.366,11	1.000,00	1,73	143,03
R8	OUTRAS RECEITAS CORRENTES	62.000,00	1.636,00	95.936,81	6.260,70	90.366,11			1.630,00	90.676,11	90.366,11	1.000,00	1,73	143,03
R811	OUTRAS	62.000,00	1.636,00	95.936,81	6.260,70	90.366,11			1.630,00	90.676,11	90.366,11	1.000,00	1,73	143,03
R81199	OUTRAS	62.000,00	1.636,00	95.936,81	6.260,70	90.366,11			1.630,00	90.676,11	90.366,11	1.000,00	1,73	143,03
R8119999	DIVERSAS	62.000,00	1.636,00	95.936,81	6.260,70	90.366,11			1.630,00	90.676,11	90.366,11	1.000,00	1,73	143,03
R811999901	PUBLICIDADE	32.000,00		70.806,81	6.260,70	64.546,11				64.546,11	64.546,11			531,88
R811999902	MECENATO	30.000,00		25.130,00		25.820,00			1.630,00	24.120,00	25.820,00	1.000,00	1,39	48,26
	Receita de capital	25.000,00												
	Total :	2.510.968,64	71.679,84	2.515.127,01	25.106,13	2.553.560,29	128.072,00	2.977,00	63.019,67	2.487.564,62	2.550.584,29	11.715,83	1,45	96,79

Um Palco Para Todas as Artes! ⁷⁴



DEMONSTRAÇÃO DE EXECUÇÃO ORÇAMENTAL DA RECEITA													Pág. : 2	
TEATRO JOSE LUCIO SILVA													Ano : 2023	
Período : 2023/01/01 D. 2023/12/31 C. Mesagregar : S Considerar o saldo da gestão anterior nas receitas liquidadas e cobradas ; S													Euros	
Classificação		Períodos corrigidos	Receitas por cobrar de períodos anteriores	Receitas liquidadas	Liquidações anuladas	Receitas cobradas brutas	Pembolos e Restituições		Receitas Cobradas Líquidas			Receita por cobrar no final do período	Grau Exec. Orçamental	
Subclasse Económica	Designação						Emittido	Repos	Período anteriores	Período corrente	Total		Per. Ant. / (12) x 100	Per. Corr. / (13) x 100
		(1)	(2)	(3)	(4)	(5)	(6)	(7)	(8)	(9)	(10) = (5)-(7)	(11)	(12)=[8] / (11)x100	(13)=[9] / (11)x100
88	Venda de bens de investimento													
89	Transferências e subsídios de capital													
891	Transferências de capital													
8911	Administrações Públicas													
89111	Administração Central - Estado													
	Portugal													
89112	Administração Central - Outras entidades													
89113	Segurança Social													
89114	Administração Regional													
89115	Administração Local													
8912	Exterior - U.E.													
8913	Outras													
892	Subsídios de capital													
893	Outras receitas de capital													
894	Reposições não abatidas aos pagamentos													
8941	Receita com ativos financeiros													
8942	Receita com passivos financeiros	25.000,00												
12	PASSIVOS FINANCEIROS	25.000,00												
1205	EMPRÉSTIMOS A CURTO PRAZO	25.000,00												
120502	SOCIEDADES FINANCEIRAS	25.000,00												
8943	Saldo da Gestão Anterior - Operações Orçamentais	233.010,85		233.010,85		233.010,85				233.010,85	233.010,85			100,00
14	SALDO DA GESTÃO ANTERIOR	233.010,85		233.010,85		233.010,85				233.010,85	233.010,85			100,00
1401	SALDO ORÇAMENTAL	233.010,85		233.010,85		233.010,85				233.010,85	233.010,85			100,00
140101	NA POSSE DO SERVIÇO	233.010,85		233.010,85		233.010,85				233.010,85	233.010,85			100,00
Total :		2.828.078,49	71.675,84	2.746.737,85	25.106,13	2.766.572,14	128.072,00	2.971,00	63.019,67	2.720.575,47	2.783.595,14	11.715,43	1,23	96,20



TEATRO
JOSE LUCIO
DA SILVA

N.I.F.: 680 026 010



Câmara Municipal de Leiria
www.cm-leiria.pt

Relatório e Contas 2023

Anexo às Demonstrações Financeiras

Assinaturas:

Assinado por: **ANTÓNIO LACERDA SALES**
 Num. de Identificação: 03118875
 Data: 2024.05.02 11:25:58 GMT Daylight time



(António Lacerda Sales)

1º. Secretário da Assembleia Municipal,

Assinado por: **José da Silva Alves**
 Num. de Identificação: 04164526
 Data: 2024.04.23 20:55:54+01'00'

(José da Silva Alves)

2º. Secretário da Assembleia Municipal,

Assinado por: **Célia Maria Magalhães Brogueira Teixeira Afra**
 (Célia Maria Magalhães Brogueira Teixeira Afra)
 Num. de Identificação: 03118875
 Data: 2024.05.03 15:37:20+01'00'

Presidente da Câmara Municipal de Leiria,

[Assinatura Qualificada] Assinado de forma digital por (Assinatura Qualificada) Gonçalo Nuno Bertolo-Gordalina Lopes
 DN: cn=PT, o=MUNICÍPIO DE LEIRIA, ou=Certificado para acesso regular
 Consultar Qualificação: http://www.cm-leiria.pt/leiria/qualificacao
 Informação confirmada pela Entidade de Certificação apenas na data de emissão e que não foi confirmada posteriormente a essa data. Emitido por: Gordalina Lopes, gns@cmleiria.pt - Gonçalo Nuno Bertolo-Gordalina Lopes
 www.certificadigital.pt/0001/PT/cn=Assinatura Qualificada Gonçalo Nuno Bertolo-Gordalina Lopes
 Data: 2024.05.10 16:31:37+01'00'
 Gonçalo Nuno Bértolo
 Gordalina Lopes

(Gonçalo Nuno Bértolo Gordalina Lopes)

Vice-Presidente da Câmara Municipal de Leiria,

[Assinatura Qualificada] Assinado de forma digital por (Assinatura Qualificada) Anabela Fernandes da Graça
 Dados: 2024.05.07 17:14:00+01'00'
 Anabela Fernandes da Graça

(Anabela Fernandes da Graça)

Vereadores com Pelouro Atribuído,

RICARDO MIGUEL FAUSTINO DOS SANTOS Assinado de forma digital por RICARDO MIGUEL FAUSTINO DOS SANTOS
 Dados: 2024.05.06 16:17:27+01'00'

(Ricardo Miguel Faustino dos Santos)

Assinado por: **Ana Margarida Félix Valentim**
 Num. de Identificação: 09127850
 Data: 2024.05.07 10:20:46+01'00'

(Ana Margarida Félix Valentim)

Um Palco Para Todas as Artes! ⁷⁶



N.I.F.: 680 026 010

TEATRO
JOSE LUCIO
DA SILVA



Câmara Municipal de Leiria

www.cm-leiria.pt

Relatório e Contas 2023

Anexo às Demonstrações Financeiras

CARLOS JORGE
PEDRO SIMÕES
PALHEIRA

Assinado de forma digital por CARLOS JORGE PEDRO
SIMÕES PALHEIRA
DN: c=PT, ou=Cartão de Cidadão, ou=Cidadão
Português, ou=Assinatura Qualificada do Cidadão,
sn=PEDRO SIMÕES PALHEIRA, givenName=CARLOS
JORGE, serialNumber=B101369948, cn=CARLOS
JORGE PEDRO SIMÕES PALHEIRA
Data: 2024.05.06 15:53:29 +01'00'

(Carlos Jorge Pedro Simões Palheira)

Assinado por: RICARDO DE JESUS GOMES
Num. de Identificação: 11766134
Data: 2024.05.06 17:12:40+01'00'

(Ricardo de Jesus Gomes)

Assinado por: Ana Catarina de Moura Louro
Num. de Identificação: 12254383
Data: 2024.05.08 14:13:50+01'00'

(Ana Catarina de Moura Louro)

Assinado por: Luís Manuel da Silva Almeida e
Lopes

Num. de Identificação: 11942473

Data: 2024.05.10 12:46:47+01'00'

(Luís Manuel da Silva Almeida e Lopes)

Vereadores sem Pelouro,

Assinado por: ÁLVARO JOSÉ MADUREIRA
Num. de Identificação: 07638237
Data: 2024.05.07 12:28:34+01'00'

(Álvaro José Madureira)

Assinado por: DANIEL RODRIGUES MARQUES
Num. de Identificação: 08045394
Data: 2024.05.07 15:55:08+01'00'

(Daniel Rodrigues Marques)

Assinado por: BRANCA DA CONCEIÇÃO OLIVEIRA E SILVA MEIRELES DE MATOS
Num. de Identificação: 11210865
Data: 2024.05.06 15:06:50+01'00'

(Branca da Conceição Oliveira e Silva Meireles de Matos)

Um Palco Para Todas as Artes! ⁷⁷

Período : 2023/01/01 C. 2023/12/31 C. Visualizar Contas s/ Mov. ? N Acumulados : S

Duros

Rubrica	Designação	Previsões corrigidas	Previsões por liquidar	Receitas por cobrar de períodos anteriores	Receitas liquidadas	Liquidações anuladas	Receitas cobradas cruas	Reembolsos e Restituições		Receitas Cobradas Líquidas			Recebimentos diferidos	Receita por cobrar no final do período	Liquidações de períodos futuros				
								Emitidos	Pagos	Períodos anteriores	Período corrente	Total			(n+1)	(n+2)	(n+3)	(n+4)	Períodos seguintes
	RECEITA CORRENTE	2.570.068,64	7.768,52	71.678,84	2.515.727,01	25.106,73	2.533.561,29	128.097,00	2.977,00	63.019,67	2.487.564,62	2.550.584,29		11.715,83					
01	Impostos diretos																		
0101	Sobre o rendimento																		
0102	Outros																		
010207	Impostos abolições																		
02	Impostos indiretos																		
0201	Sobre o consumo																		
0202	Outros																		
03	Contribuições para Segurança Social, Caixa Geral Aposentações e ADSE																		
0301	Sistema previdencial																		
0302	Regimes complementares e especiais																		
0303	Caixa Geral de Aposentações e AUNS																		
04	Taxas, multas e outras penalidades																		
0401	Taxas																		
040123	Taxas específicas das autarquias locais																		
04012399	Outras taxas específicas das autarquias locais																		
0402	Multas e outras penalidades																		
05	Rendimentos de propriedade	108,00	108,00																
0501	Juros - Sociedades e quase-sociedades não financeiras																		
0502	Juros - Sociedades financeiras	108,00	108,00																
050201	Bancos e outras instituições financeiras	108,00	108,00																
0503	Juros - Administrações Públicas																		
0506	Juros - Resto do mundo																		
0507	Dividendos e participações nos lucros de sociedades e quase-sociedades não financeiras																		
0509	Participações nos lucros de administrações públicas																		
0510	Rendas																		
06	Transferências correntes	984.320,00	-13.860,00	59.860,00	918.320,00		978.280,00	125.120,00		59.860,00	918.320,00	978.180,00							
0601	Sociedades e quase-sociedades não financeiras																		
060101	Públicas																		
0602	Sociedades financeiras																		
0603	Administração central																		
060301	Estado																		
060307	Serviços e fundos autónomos																		
0604	Administração regional																		
0605	Administração local	984.320,00	-13.860,00	59.860,00	918.320,00		978.280,00	125.120,00		59.860,00	918.320,00	978.180,00							
060501	Contínente	984.320,00	-13.860,00	59.860,00	918.320,00		978.280,00	125.120,00		59.860,00	918.320,00	978.180,00							
06050101	Municípios	984.320,00	-13.860,00	59.860,00	918.320,00		978.280,00	125.120,00		59.860,00	918.320,00	978.180,00							
060502	Região Autónoma dos Açores																		
060503	Região Autónoma da Madeira																		
0606	Segurança social																		
0607	Instituições sem fins lucrativos																		
0608	Famílias																		
0609	Resto do mundo																		
07	Venda de bens e serviços correntes	1.543.640,64	51.886,63	10.129,84	1.501.470,20	18.846,03	1.485.015,18	2.977,00	2.977,00	1.469,67	1.483.568,51	1.482.038,18		10.715,83					
0701	Venda de bens	6.000,00	-3.654,15	3.000,00	6.654,15		6.654,15				6.654,15	6.654,15		3.000,00					
070108	Mercadorias	6.000,00	-3.654,15	3.000,00	6.654,15		6.654,15				6.654,15	6.654,15		3.000,00					
07010801	Habituação social	6.000,00	-3.654,15	3.000,00	6.654,15		6.654,15				6.654,15	6.654,15		3.000,00					
070110	Desperdícios, resíduos e refugos																		
	Total :	970.428,00	-17.406,15	62.860,00	924.874,15		984.834,15	125.120,00		59.860,00	924.974,15	984.834,15		3.000,00					

Período : 2023/01/01 C 2023/12/31 C Visualizar Contas s/ Mov. ? N Acumulados : S

Buros

Rubrica	Designação	Previsões corrigidas	Previsões por liquidar	Receitas por cobrar de períodos anteriores	Receitas liquidadas	Liquidações anuladas	Receitas cobradas frutas	Reembolsos e Restituições		Receitas Cobradas Líquidas			Recebimentos diferidos	Receita por cobrar no final do período	Liquidações de períodos futuros					
								Emitidos	Pagos	Períodos anteriores	Período corrente	Total			(n+1)	(n+2)	(n+3)	(n+4)	Períodos seguintes	
100501	Contínente																			
100502	Região Autónoma dos Açores																			
100503	Região Autónoma da Madeira																			
1006	Segurança social																			
1007	Instituições sem fins lucrativos																			
1008	Famílias																			
1009	Resto do mundo																			
11	Ativos financeiros																			
1101	Depósitos, certificados de depósito e poupança																			
1102	Títulos a curto prazo																			
1103	Títulos a médio e longo prazos																			
1104	Derivados financeiros																			
1105	Empréstimos a curto prazo																			
110507	Administração Pública - Administração local - Regiões Autónomas																			
1106	Empréstimos a médio e longo prazos																			
110607	Administração Pública - Administração local - Regiões Autónomas																			
1108	Ações e outras participações																			
1109	Unidades de participação																			
1111	Outros activos financeiros																			
12	Passivos financeiros	25.000,00	25.000,00																	
1201	Depósitos, certificados de depósito e poupança																			
1202	Títulos a curto prazo																			
1203	Títulos a médio e longo prazos																			
1204	Derivados financeiros																			
1205	Empréstimos a curto prazo	25.000,00	25.000,00																	
120502	Sociedades financeiras	25.000,00	25.000,00																	
1206	Empréstimos a médio e longo prazos																			
120601	Sociedades e Quase - Sociedades não Financeiras																			
1207	Outros passivos financeiros																			
13	Outras receitas de capital																			
1301	Outras																			
14	Recursos próprios comunitários																			
1401	Recursos próprios comunitários RECEITA OUTRAS	233.010,85			233.010,85		233.010,85				233.010,85	233.010,85								
15	Reposições não abatidas nos pagamentos																			
1501	Reposições não abatidas nos pagamentos																			
16	Saldo da gerência anterior	233.010,85			233.010,85		233.010,85				233.010,85	233.010,85								
1601	Saldo orçamental	233.010,85			233.010,85		233.010,85				233.010,85	233.010,85								
160101	Na posse do serviço	233.010,85			233.010,85		233.010,85				233.010,85	233.010,85								
Total :		2.828.079,49	32.768,52	71.679,84	2.748.737,86	25.106,73	2.786.574,14	128.097,01	2.977,00	63.019,67	2.721.575,47	2.783.595,14	11.715,83							

ANEXO V - SITUAÇÃO DOS CONTRATOS

Período	NIPC	Denominação	CONTRATO		VISTO DO TRIBUNAL DE CONTAS				PAGAMENTOS DA GERÊNCIA				PAGAMENTOS ACUMULADOS					
			Objeto	Data	Valor do Contrato	Preço Contratual Adj.	Mod. Adj.	Tipo Cnt.	Tipo Pag.	Nº Reg.	Data	Trabalhos Normais	Revisão de Preços	Trabalhos a mais erros e omissões	Trabalhos de mais erros e omissões	Outros trabalhos, menos	Total	
02/01/2023		Nome e sobrenome do contratado	(TEATRO JOSÉ LUIZ SILVA)															
31/12/2023		Nome e sobrenome do contratado	Todos															
50855380	UGURU MUSICA LDA,	Ajuste Direto nº 13/2023_03_03_04_14_11 - Aquisição do espetáculo "Frenco Salvo - The Army Winehouse Band + Wim Mertens Trio"	10/03/2023	33.500,00 €	33.500,00 €	AD						7.450,00 €				7.450,00 €		
50635985	João Garcia Miguel, Unipessoal Lda,	Ajuste Direto nº 47/2023_12_14 - Aquisição do espetáculo "Aventura do Caminho João Garcia Miguel - Oficina de Danças e Artes Cênicas" no dia 9 de novembro de 2023, às 21.30 horas no Teatro Miguel Franco e espetáculo a realizar no Teatro Miguel Franco no dia 14 de dezembro de 2023, às 21.30 horas, apoiado pela DGArtes/RTCP	14/12/2023	7.000,00 €	7.000,00 €	AD						7.000,00 €				7.000,00 €		
510856390	Melo Termo, Lda	Ajuste Direto nº 42/2023_11_15 - "Aventura Pedrita - E-Agenci? - Tour Europa"	15/11/2023	23.000,00 €	23.000,00 €	AD						19.200,47 €				19.200,47 €		
513472843	Associação Cultural Sinistra	Ajuste Direto nº 43/2023_11_30 - Aquisição do espetáculo "Magé Adela", apoiado pela DGArtes e RTCP a realizar no Teatro José Luís da Silva a 30 de novembro de 2023, às 21.30 horas, com a residência Artística de 26 a 29 de novembro	30/11/2023	17.000,00 €	17.000,00 €	AD						17.000,00 €				17.000,00 €		
516310739	Preza Arrebitadora - Criação, Produção de Conteúdos e Eventos, Unipessoal Lda	Ajuste Direto nº 44/2023_12_06 - Aquisição do espetáculo "Tango Passion"	06/12/2023	7.250,00 €	7.250,00 €	AD						7.250,00 €				7.250,00 €		
503544883	Lemon Iberia, Lda	Ajuste Direto nº 46/2023_12_30 - Aquisição do espetáculo "Masha e o Urso - Missão no Circo"	30/12/2023	27.000,00 €	27.000,00 €	AD						14.582,21 €				14.582,21 €		
506734579	Sons em Trânsito - Espectáculos Culturais, Unipessoal Lda	Ajuste Direto nº 49/2023_12_21 - Aquisição do espetáculo "Carolina Deslanes"	21/12/2023	11.500,00 €	11.500,00 €	AD						11.500,00 €				11.500,00 €		
513191976	Bridgetown Talent Agency, Lda	Ajuste Direto nº 14/2023_04_05 - Aquisição do espetáculo "Pim!1 - Pessala na Agência - Salvador Maranhão"	05/04/2023	9.000,00 €	9.000,00 €	AD						8.270,56 €				8.270,56 €		
50635985	João Garcia Miguel, Unipessoal Lda,	Ajuste Direto nº 15/2023_03_27 - Aquisição do espetáculo "O Meu Nêz é Arabê" com a companhia João Garcia Miguel, D'Orfeu Associação Cultural e os Carmines AD Libitum e o workshop de "Escrita Criativa" com o diretor João Garcia Miguel	27/03/2023	10.500,00 €	10.500,00 €	AD						10.500,00 €				10.500,00 €		
510730507	Primeira Linha, Lda,	Ajuste Direto nº 16/2023_04_07 - Aquisição do espetáculo "Miguel Araújo - Caixa de Noz"	07/04/2023	11.500,00 €	11.500,00 €	AD						11.500,00 €				11.500,00 €		
501084428	TEATRO EXPERIMENTAL DO PORTO	Ajuste Direto nº 17/2023_04_20 - Aquisição do espetáculo "Estro/Wants"	20/04/2023	11.000,00 €	11.000,00 €	AD						11.000,00 €				11.000,00 €		
510179851	Yellow Star Company, Sociedade Unipessoal Lda,	Ajuste Direto nº 18/2023_04_13_05_11 - Aquisição do espetáculo "Rox, A História Do Udat" - "Agora é que são Elas"	13/04/2023	15.000,00 €	15.000,00 €	AD						7.500,00 €				7.500,00 €		
508054346	AQK - Associação Quorum Cultural	Ajuste Direto nº 19/2023_04_22 - Aquisição do espetáculo - ROMÉULUETA	22/04/2023	7.900,00 €	7.900,00 €	AD						7.900,00 €				7.900,00 €		
503275000	Vecher & Associados - Produção de Espectáculos Lda	Ajuste Direto nº 20/2023_04_25 - Aquisição do espetáculo "Sérgio Godinho"	25/04/2023	8.100,00 €	8.100,00 €	AD						8.100,00 €				8.100,00 €		
506734579	Sons em Trânsito - Espectáculos Culturais, Unipessoal Lda,	Ajuste Direto nº 21/2023_05_01 - Aquisição dos espetáculos "Rita e Floresta dos legumes"	01/05/2023	6.010,00 €	6.010,00 €	AD						6.010,00 €				6.010,00 €		
504836935	Nome Próprio Associação Cultural	AJUSTE DIRETO Nº 22/2023_06_24 - CORPO CLANDESTINO	24/06/2023	16.329,59 €	16.329,59 €	AD						16.329,59 €				16.329,59 €		
51004185	MultiTrab - Trabalho Temporário, Lda	Consulta Prévia nº 1/2023_01 - Aquisição de serviços de prestação de trabalho temporário para a função de	04/01/2023	74.000,00 €	74.000,00 €	C						69.970,95 €				69.970,95 €		
8843103079	Theater de Spiegel	AJUSTE DIRETO Nº 23/2023_07_01_02 - LABOTANK	01/07/2023	12.000,00 €	12.000,00 €	AD						12.000,00 €				12.000,00 €		
509862004	JM - Instituto Jovens Musicos- Associação Cultural,	Ajuste Direto nº 24/2023_07_20_21 - Aquisição do espetáculo "Concerto RockSchool"	20/07/2023	6.500,00 €	6.500,00 €	AD						6.500,00 €				6.500,00 €		
510944817	Arneado Unipessoal Lda	Ajuste Direto nº 25/2023_06_16 - Aquisição do espetáculo "Dino D Santiago	16/06/2023	14.000,00 €	14.000,00 €	AD						14.000,00 €				14.000,00 €		

CERTIFICAÇÃO LEGAL DAS CONTAS

RELATO SOBRE A AUDITORIA DAS DEMONSTRAÇÕES FINANCEIRAS

OPINIÃO COM RESERVAS

Auditámos as demonstrações financeiras anexas do **TEATRO JOSÉ LÚCIO DA SILVA** (a Entidade), que compreendem o balanço em 31 de dezembro 2023 (que evidencia um total de 772.438 euros e um total de património líquido de 193.775 euros, incluindo um resultado líquido de 5.168 euros), a demonstração dos resultados por natureza, a demonstração das alterações no património líquido, a demonstração dos fluxos de caixa, relativos ao ano findo naquela data, e o anexo às demonstrações financeiras que inclui um resumo das políticas contabilísticas significativas.

Em nossa opinião, exceto quanto aos possíveis efeitos da matéria referida na secção “Bases para a opinião com reservas”, as demonstrações financeiras anexas apresentam de forma verdadeira e apropriada, em todos os aspetos materiais, a posição financeira do **TEATRO JOSÉ LÚCIO DA SILVA** em 31 de dezembro de 2023 e o seu desempenho financeiro e os fluxos de caixa relativos ao ano findo naquela data de acordo com o Sistema de Normalização Contabilística para as Administrações Públicas.

BASES PARA A OPINIÃO COM RESERVAS

Conforme referido na nota 5 do Anexo, o imóvel onde o **TEATRO JOSÉ LÚCIO DA SILVA** opera não se encontra registado nas suas demonstrações financeiras, pois o mesmo encontra-se atualmente reconhecido nas demonstrações financeiras do Município de Leiria, não sendo por isso possível confirmar a adequação dos valores registados contabilisticamente na rubrica de Ativos fixos tangíveis, incluindo-se os das depreciações do exercício e das acumuladas.

A nossa auditoria foi efetuada de acordo com as Normas Internacionais de Auditoria (ISA) e demais normas e orientações técnicas e éticas da Ordem dos Revisores Oficiais de Contas. As nossas responsabilidades nos termos dessas normas estão descritas na secção “Responsabilidades do auditor pela auditoria das demonstrações financeiras” abaixo. Somos independentes da Entidade nos termos da lei e cumprimos os demais requisitos éticos nos termos do código de ética da Ordem dos Revisores Oficiais de Contas.

Estamos convictos que a prova de auditoria que obtivemos é suficiente e apropriada para proporcionar uma base para a nossa opinião com reservas.

ÊNFASE

Conforme referido na Nota 17 do Anexo às demonstrações financeiras, face à reestruturação administrativa da entidade à luz do regime jurídico da administração local, que deu origem ao Processo de Fiscalização Prévia 2090/2023 Ato/Contrato: Constituição de Empresa Local Objeto: Constituição de Empresa Municipal com vista ao exercício por esta, das atividades de promoção e desenvolvimento, local e regional, da cultura, foi rececionada a notificação que concede visto ao ato/contrato, sem reservas, pelo que é expectável que inicie atividade em julho de 2024, após os procedimentos administrativos e legais, nomeadamente as matérias que carecem de aprovação no órgão executivo e deliberativo da tutela, Município de Leiria, única entidade participante.

A nossa opinião não é modificada em relação a esta matéria.

RESPONSABILIDADES DO ÓRGÃO DE GESTÃO PELAS DEMONSTRAÇÕES FINANCEIRAS

O órgão de gestão é responsável pela:

- preparação de demonstrações financeiras que apresentem de forma verdadeira e apropriada a posição financeira, o desempenho financeiro e os fluxos de caixa da Entidade de acordo com o Sistema de Normalização Contabilística para as Administrações Públicas;
- elaboração do relatório de gestão nos termos legais e regulamentares aplicáveis;
- criação e manutenção de um sistema de controlo interno apropriado para permitir a preparação de demonstrações financeiras isentas de distorção material devido a fraude ou a erro;
- adoção de políticas e critérios contabilísticos adequados nas circunstâncias; e
- avaliação da capacidade da Entidade de se manter em continuidade, divulgando, quando aplicável, as matérias que possam suscitar dúvidas significativas sobre a continuidade das atividades.

RESPONSABILIDADES DO AUDITOR PELA AUDITORIA DAS DEMONSTRAÇÕES FINANCEIRAS

A nossa responsabilidade consiste em obter segurança razoável sobre se as demonstrações financeiras como um todo estão isentas de distorções materiais devido a fraude ou a erro, e emitir um relatório onde conste a nossa opinião. Segurança razoável é um nível elevado de segurança, mas não é uma garantia de que uma auditoria executada de acordo com as ISA detetará sempre uma distorção material quando exista. As distorções podem ter origem em fraude ou erro e são consideradas materiais se, isoladas ou conjuntamente,

se possa razoavelmente esperar que influenciem decisões económicas dos utilizadores tomadas com base nessas demonstrações financeiras.

Como parte de uma auditoria de acordo com as ISA, fazemos julgamentos profissionais e mantemos ceticismo profissional durante a auditoria e também:

- identificamos e avaliamos os riscos de distorção material das demonstrações financeiras, devido a fraude ou a erro, concebemos e executamos procedimentos de auditoria que respondam a esses riscos, e obtemos prova de auditoria que seja suficiente e apropriada para proporcionar uma base para a nossa opinião. O risco de não detetar uma distorção material devido a fraude é maior do que o risco de não detetar uma distorção material devido a erro, dado que a fraude pode envolver conluio, falsificação, omissões intencionais, falsas declarações ou sobreposição ao controlo interno;
- obtemos uma compreensão do controlo interno relevante para a auditoria com o objetivo de conceber procedimentos de auditoria que sejam apropriados nas circunstâncias, mas não para expressar uma opinião sobre a eficácia do controlo interno da Entidade;
- avaliamos a adequação das políticas contabilísticas usadas e a razoabilidade das estimativas contabilísticas e respetivas divulgações feitas pelo órgão de gestão;
- concluimos sobre a apropriação do uso, pelo órgão de gestão, do pressuposto da continuidade e, com base na prova de auditoria obtida, se existe qualquer incerteza material relacionada com acontecimentos ou condições que possam suscitar dúvidas significativas sobre a capacidade da Entidade para dar continuidade às suas atividades. Se concluirmos que existe uma incerteza material, devemos chamar a atenção no nosso relatório para as divulgações relacionadas incluídas nas demonstrações financeiras ou, caso essas divulgações não sejam adequadas, modificar a nossa opinião. As nossas conclusões são baseadas na prova de auditoria obtida até à data do nosso relatório. Porém, acontecimentos ou condições futuras podem levar a que a Entidade descontinue as suas atividades;
- avaliamos a apresentação, estrutura e conteúdo global das demonstrações financeiras, incluindo as divulgações, e se essas demonstrações financeiras representam as transações e acontecimentos subjacentes de forma a atingir uma apresentação apropriada;
- comunicamos com os encarregados da governação, entre outros assuntos, o âmbito e o calendário planeado da auditoria, e as conclusões significativas da auditoria incluindo qualquer deficiência significativa de controlo interno identificada durante a auditoria.

A nossa responsabilidade inclui ainda a verificação da concordância da informação constante do relatório de gestão com as demonstrações financeiras.

RELATO SOBRE OUTROS REQUISITOS LEGAIS E REGULAMENTARES

SOBRE AS DEMONSTRAÇÕES ORÇAMENTAIS

Auditamos as demonstrações orçamentais anexas da Entidade que compreendem a demonstração do desempenho orçamental, a da execução orçamental da receita (que evidencia um total de receita cobrada líquida de 2.783.595 euros), a demonstração da execução orçamental da despesa (que evidencia um total de despesa paga líquida de reposições de 2.467.721 euros) e a demonstração de execução do plano plurianual de investimentos relativas ao exercício findo em 31 de dezembro de 2023.

O Órgão de gestão é responsável pela preparação e aprovação das demonstrações orçamentais no âmbito da prestação de contas da entidade. A nossa responsabilidade consiste em verificar que foram cumpridos os requisitos de contabilização e relato previstos na Norma de Contabilidade Pública (NCP) 26 do Sistema de Normalização Contabilística para as Administrações Públicas.

Em nossa opinião, as demonstrações orçamentais anexas estão preparadas, em todos os aspetos materiais, de acordo com a NCP 26 do Sistema de Normalização Contabilística para as Administrações Públicas.

SOBRE O RELATÓRIO DE GESTÃO

Dando cumprimento aos requisitos legais aplicáveis, exceto quanto possíveis efeitos da matéria referida na secção “Bases para a opinião com reservas” do Relato sobre a auditoria das demonstrações financeiras, somos de parecer que o relatório de gestão foi preparado de acordo com os requisitos legais e regulamentares aplicáveis em vigor e a informação nele constante é coerente com as demonstrações financeiras auditadas e, tendo em conta o conhecimento e a apreciação sobre a Entidade, não identificamos incorreções materiais.

Lisboa, 18 de abril de 2024

OLIVEIRA, REIS & ASSOCIADOS, SROC, LDA.

Representada por

[Assinatura Qualificada]
Joaquim Oliveira de Jesus

Assinado de forma digital por
[Assinatura Qualificada] Joaquim
Oliveira de Jesus
Dados: 2024.04.18 15:36:03 +01'00'

Joaquim Oliveira de Jesus, ROC n° 1056,
Registado na CMVM sob o n° 20160668

RELATÓRIO E PARECER DO REVISOR OFICIAL DE CONTAS

À Assembleia Municipal,

1. Nos termos das disposições legais e estatutárias, cumpre ao Revisor Oficial de Contas elaborar relatório e emitir parecer sobre os documentos de prestação de contas do **TEATRO JOSÉ LÚCIO DA SILVA**, referentes ao exercício findo em 31 de dezembro de 2023.
2. Ao longo do exercício, o Revisor Oficial de Contas desempenhou com regularidade as funções que lhe foram confiadas, tendo nomeadamente procedido às verificações que considerou convenientes e apreciado as contas e os atos de gestão mais relevantes da Entidade, bem como o cumprimento do normativo legal e estatutário em vigor. Da Comissão de Gestão, o Revisor Oficial de Contas recebeu todos os esclarecimentos e informações solicitados.
3. No encerramento do exercício foram-nos presentes pela Comissão de Gestão os documentos de prestação de contas que incluem a proposta de aplicação de resultados.
4. Na qualidade de Revisores Oficiais de Contas, desenvolvemos os procedimentos adequados e emitimos a Certificação Legal das Contas, que deve ser entendida como completando este relatório.
5. **Parecer**
Face ao que antecede, e apreciados os documentos referidos nos números anteriores, Revisor Oficial de Contas é de parecer que a Assembleia Municipal:
 - a) Aprove os documentos de prestação de contas do exercício de 2023, tal como foram apresentados pela Comissão de Gestão;
 - b) Aprove a aplicação de resultados proposta pela Comissão de Gestão.
6. Finalmente, o Revisor Oficial de Contas deseja agradecer à Comissão de Gestão e aos Serviços da Entidade toda a colaboração prestada no exercício das suas funções.

Lisboa, 18 de abril de 2024

O REVISOR OFICIAL DE CONTAS

[Assinatura Qualificada]
Joaquim Oliveira de Jesus

Assinado de forma digital por
[Assinatura Qualificada] Joaquim
Oliveira de Jesus
Dados: 2024.04.18 15:36:32 +01'00'

OLIVEIRA, REIS & ASSOCIADOS, SROC, LDA.

Representada por

Joaquim Oliveira de Jesus, ROC n.º 1056,
Registado na CMVM sob o n.º 20160668