

Município de Leiria
Câmara Municipal

DELIBERAÇÃO DA REUNIÃO DA CÂMARA MUNICIPAL DE 2023/12/12

Unidade Orgânica responsável pela deliberação | GABINETE DE APOIO AOS VEREADORES

Epígrafe | Relatório de execução orçamental do 3.º trimestre do Teatro José Lúcio da Silva de 2023

Proposta | Presente, pela Senhora Vereadora Anabela Graça, o Relatório de Execução Orçamental do 3.º trimestre de 2023, referente à atividade do Teatro José Lúcio da Silva (anexo 1286/23).

Deliberação | A Câmara Municipal **tomou conhecimento.**

A presente deliberação foi aprovada em minuta.

Juliana Crespo Marcelino
ASSISTENTE TÉCNICO
13-12-2023

Assinatura Digital Certificada 1

Anabela Fernandes Graça
VICE - PRESIDENTE
13-12-2023

Assinatura Digital Certificada 2

33



T E A T R O
JOSE LUCIO
DA SILVA

N.I.F.: 680 026 010



Câmara Municipal de Leiria
www.cm-leiria.pt

Relatório de Execução Orçamental 3.º Trimestre 2023

Exmo. Senhor
Presidente da Câmara Municipal de Leiria
Dr. Gonçalo Lopes
Largo da República
2414-006 LEIRIA

Leiria, 4 de dezembro de 2023

ASSUNTO: Relatório de Execução Orçamental, do 3.º trimestre de 2023

Exm.º Senhor,
Os nossos melhores cumprimentos.

Remetemos em anexo o Relatório de Execução Orçamental (REO) do período de janeiro a setembro de 2023, referente ao Teatro José Lúcio da Silva (TJLS).

O Resultado do Exercício acumulado do período, como está demonstrado é de 63.841,12 €.

JUNTA: - Relatório de Execução Orçamental do 3.º Trimestre de 2023

A DIREÇÃO,

[Assinatura
Qualificada] Anabela
Fernandes da Graça

Assinado de forma digital por
[Assinatura Qualificada]
Anabela Fernandes da Graça
Dados: 2023.12.05 10:52:25 Z

Anabela Fernandes da Graça – Vereadora

Assinado por: JOSÉ MANUEL PIRES
Num. de Identificação: 10519010
-Data: 2023.12.04 12:13:33+00'00'
José Manuel Pires – Diretor

*Um Palco Para Todas as Artes!*¹



N.I.F.: 680 026 010

T E A T R O
JOSE LUCIO
DA SILVA



Câmara Municipal de Leiria
www.cm-leiria.pt

Relatório de Execução Orçamental
3º. Trimestre 2023

Índice

1. Nota Introdutória	3
2. Orçamento global	4
2.1 Orçamento da receita	4
2.2 Orçamento da despesa	5
3. Orçamento de investimento	6
4. Atividades	6
4.1 Sala Teatro José Lúcio da Silva (TJLS)	7
4.2 Sala de espetáculos do Teatro Miguel Franco (TMF)	8
4.3 Sala de espetáculos do Teatro Monte Real (CTMR)	10
4.4 Eventos Fora de Portas em Espaço Público	10
5. Análise patrimonial	12
5.1 Demonstração de resultados	12
5.1.1 Gastos	12
5.1.2 Rendimentos	13
6. Conclusão	14
6.1 Demonstração de Resultados por natureza a 30 de setembro de 2023	15
6.2 Balanço	16
6.3 Balancete razão	18
6.4 Mapa de Controlo Orçamental da Despesa	19
6.5 Mapa de Controlo Orçamental da Receita	21

Um Palco Para Todas as Artes?



T E A T R O
JOSE LUCIO
DA SILVA

N.I.F.: 680 026 010



Câmara Municipal de Leiria
www.cm-leiria.pt

Relatório de Execução Orçamental 3º. Trimestre 2023

1. Nota Introdutória

Na esteira do REO do trimestre passado, o Teatro José Lúcio da Silva tem trilhado a sua atividade atendendo à retoma da atividade pós efeitos provocados pela Guerra na Europa do Leste que provocou uma diminuição no acesso às atividades, mas em 2023 a procura das nossas atividades aumentou, considerando o aumento do número de espectadores atingindo assim resultados satisfatórios. Para este incremento do número de espectadores contribui de forma notória o sucesso da candidatura à RTCP – Rede de Teatros e Cineteatros Portugueses no valor de € 400.000,00/ano. Neste ponto, as entidades parceiras para levar a cabo a candidatura, tanto a DGARTES como a CML, liquidaram ao TJLS as verbas correspondentes para a correta execução da programação proposta apresentar na candidatura: ReCentrar 4.0 – NIVEL MÁXIMO, PENSAR GLOBAL PARA CAPACITAR INDIVIDUAL.

O TJLS com o apoio incondicional do Município de Leiria e ao qual se associa o sucesso da referida candidatura de programação à RTCP, submetida, apreciada e aprovada junto da DGARTES, permite continuar a marcar uma nova era na programação das salas de espetáculos de Leiria e também em espaço público. O surgimento de uma nova era, na quantidade da qualidade das opções artísticas, não implica necessariamente um aumento do número de espectadores, mas antes a opção de acolher no nosso território, o acesso a bens culturais que habitualmente circulavam apenas nas grandes cidades e que agora têm “paragem obrigatória” em Leiria. Leiria faz agora parte do circuito de espetáculos e performances que antes só podiam ser acessíveis nos grandes centros de arte urbanos, corrigindo-se assim, as assimetrias no acesso a bens culturais pelas gentes de Leiria e arredores.

O resultado positivo de 63.841,12 € (contra os 128.637,61 € do período homólogo) deve-se fundamentalmente:

- Sucesso da candidatura, ReCentrar 4.0 – NIVEL MÁXIMO, PENSAR GLOBAL PARA CAPACITAR INDIVIDUAL;
- Não sujeição a iva dos apoios recebidos para a prática de preços sociais e candidaturas relacionadas com a atividades principal da entidade;
- Mais atividade com iniciativas;
- Maior adesão de público às atividades propostas e inerente aumento de gastos com atividades e custos colaterais com mão-de-obra, pagamento a artistas e Direitos de Autor, bem como custos de estrutura com energias.

Apresentamos, igualmente, a relação de Gastos e Rendimentos, que deram origem ao referido resultado.

De acordo com o previsto na Lei n.º 50/2012, de 31 de agosto, que estabelece os deveres de informação das empresas locais, o TJLS como entidade pública reclassificada, deverá igualmente emitir trimestralmente relatórios de execução orçamental. Assim, e por forma a dar cumprimento a este objetivo, elaborou-se o presente relatório.

*Um Palco Para Todas as Artes!*³



T E A T R O
JOSE LUCIO
DA SILVA

N.I.F.: 680 026 010



Câmara Municipal de Leiria
www.cm-leiria.pt

Relatório de Execução Orçamental 3.º Trimestre 2023

A execução orçamental do TJLS é acompanhada de forma detalhada para garantir o necessário equilíbrio financeiro. Neste documento são apresentados e destacados os aspetos mais relevantes desta execução.

Ao longo do presente relatório apresenta-se uma síntese dos resultados das atividades desenvolvidas, nomeadamente, um quadro síntese dos rendimentos por cada sala.

2. Orçamento global

O orçamento global do TJLS, para o ano de 2023, é o seguinte:

Receita	
Previsão inicial	2.595.068,64 €
Previsão corrigida 31.09.2023	2.828.079,49 €
Despesa	
Dotação inicial	2.595.068,64 €
Dotação corrigida 31.09.2023	2.828.079,49 €

A análise que se segue incide essencialmente sobre as operações orçamentais.

2.1 Orçamento da receita

Classificação económica da receita	Designação da rubrica orçamental	Orçamento inicial	Orçamento corrigido	1.º trimestre		2.º trimestre		3.º trimestre		Grau de execução
				Valor absoluto	Valor Acumulado	Valor absoluto	Valor Acumulado	Valor absoluto	Valor Acumulado	
Receitas Correntes										
05	RENDIMENTOS DE PROPRIEDADE	108,00 €	108,00 €	- €	- €	- €	- €	- €	- €	0,00%
06	TRANSFERÊNCIAS CORRENTES	964.320,00 €	964.320,00 €	229.580,00 €	229.580,00 €	229.580,00 €	459.160,00 €	229.580,00 €	688.740,00 €	71,42%
07	VENDA DE BENS E SERVIÇOS CORRENTES	1.543.640,64 €	1.543.640,64 €	247.882,72 €	247.882,72 €	327.514,53 €	575.397,25 €	497.442,32 €	1.072.839,57 €	69,50%
08	OUTRAS RECEITAS CORRENTES	62.000,00 €	62.000,00 €	- €	- €	3.880,00 €	3.880,00 €	64.506,11 €	68.386,11 €	110,30%
10	TRANSFERÊNCIAS DE CAPITAL	- €	- €	- €	- €	- €	- €	- €	- €	0,00%
Receitas de Capital										
12	PASSIVOS FINANCEIROS	25.000,00 €	25.000,00 €	- €	- €	- €	- €	- €	- €	0,00%
16	SALDO DA GERÊNCIA ANTERIOR	- €	233.010,85 €	233.010,85 €	233.010,85 €	- €	233.010,85 €	- €	233.010,85 €	100,00%
TOTAL		2.595.068,64 €	2.828.079,49 €	710.473,57 €	710.473,57 €	560.974,53 €	1.271.448,10 €	791.528,43 €	2.062.976,53 €	72,95%

*Um Palco Para Todas as Artes!*⁴

O Orçamento da receita tem duas origens, as receitas correntes oriundas das transferências do Município de Leiria e da DGARTES, (ambas garantidas ao abrigo de dois Contratos Programa diferentes, um por entidade) e as receitas próprias.

Observando a desagregação da receita segundo a classificação económica, constata-se que ambas as rubricas principais “Transferências correntes” e “Venda de Bens e Serviços Correntes” ficaram ligeiramente abaixo do grau de execução ideal, com 71,42% de execução para o terceiro trimestre (688.740,00€). Pelo exposto, nesta rubrica não se verificou um grau de execução de 75% porque até 30.09.2023 ainda não haviam sido recebidas todas as receitas do sucesso da candidatura à DGARTES, embora à data deste relatório já tenham sido recebidos 250.000,00€.

A rubrica “Venda de bens e serviços correntes” encontra-se dentro do espectável, com grau de execução de 69,50% considerando a inexistência de receita de concertos no estádio, diferentemente do previsto aquando da elaboração do orçamento.

Já a rubrica “Outras receitas correntes”, apresenta no final do primeiro trimestre um grau de execução de 110,30%, o qual se justifica pelas receitas provenientes de cedências de sala, publicidade e concessões.

Atendendo ao princípio da especialização as vendas de outros trimestres são apenas consideradas para efeitos orçamentais.

2.2 Orçamento da despesa

Classificação económica da despesa	Designação da rubrica orçamental	Orçamento inicial	Orçamento corrigido	1º. trimestre		2º. trimestre		3º. trimestre		Grau de execução
				Valor absoluto	Valor Acumulado	Valor absoluto	Valor Acumulado	Valor absoluto	Valor Acumulado	
Despesas Correntes										
01	DESPESAS COM O PESSOAL	501.228,04 €	570.512,04 €	82.939,06 €	82.939,06 €	133.979,51 €	216.918,57 €	97.979,88 €	314.898,45 €	55,20%
02	AQUISIÇÃO DE BENS E SERVIÇOS	1.798.255,60 €	2.075.179,45 €	378.884,05 €	378.884,05 €	569.783,66 €	948.667,71 €	333.573,60 €	1.282.241,31 €	61,79%
03	JUROS E OUTROS ENCARGOS	1.200,00 €	1.200,00 €	1,14 €	1,14 €	- €	1,14 €	53,78 €	54,92 €	4,58%
06	OUTRAS DESPESAS CORRENTES	206.385,00 €	119.888,00 €	1.475,65 €	1.475,65 €	28,31 €	1.503,96 €	4.211,73 €	5.715,69 €	4,77%
Despesas de Capital										
07	AQUISIÇÃO DE BENS DE CAPITAL	63.000,00 €	36.300,00 €	7.434,11 €	7.434,11 €	12.708,31 €	20.142,42 €	5.221,77 €	25.364,19 €	69,87%
10	PASSIVOS FINANCEIROS	25.000,00 €	25.000,00 €	- €	- €	- €	- €	- €	- €	0,00%
TOTAL		2.595.068,64 €	2.828.079,49 €	470.734,01 €	470.734,01 €	716.499,79 €	1.187.233,80 €	441.040,76 €	1.628.274,56 €	57,58%

O grau de execução orçamental da despesa no final do terceiro trimestre é de 57,58% e, observando a desagregação da despesa segundo a classificação económica, constata-se a forte dependência orçamental da rubrica “Aquisição de Bens e Serviços” com um grau de execução de 61,79%, facto este, que se deve aos compromissos assumidos, cuja despesa orçamentada será efetuada no futuro. Seguindo-se, “Despesas com Pessoal”, a qual foi executada em 55,20% do orçamento previsto, facto motivado pela atualização da RMMG e ainda pelas outras remunerações para o setor de atividade, como sejam as diuturnidades e outros abonos.

*Um Palco Para Todas as Artes!*⁵



T E A T R O
JOSE LUCIO
DA SILVA

N.I.F.: 680 026 010



Câmara Municipal de Leiria
www.cm-leiria.pt

Relatório de Execução Orçamental
3.º Trimestre 2023

3. Orçamento de investimento

O orçamento de investimento para este terceiro trimestre é o indispensável, contando que as disponibilidades financeiras para repor o parque técnico do TJLS, só foram restabelecidas em julho, seguindo-se doravante a consolidação financeira com os anos transatos, pelo que, canalizamos para investimento apenas os recursos financeiros disponíveis ou libertos.

O orçamento de investimento no final do terceiro trimestre totaliza um investimento global de, 12.006,87 €, a seguir arrolado:

- 2.162,67 €, TV LG, para o foyer do TJLS, sendo oferecido pela Worten SA, o valor de € 500,00 para o suporte;
- 2.230,09 €, aquisição de Sistema de Som para conferências e apresentações no foyer do TJLS;
- 900,00 €, aquisição de licença anual para a Plataforma do Portal do canal de Denúncias;
- 648,00 €, aquisição de uma unidade de PC Portatil Levono Thinkpad, destinado à area de trabalho da mediação de Públicos/Serviço educativo;
- 1.375,00 €, computador DESKTOP hp para a bilheteira do Teatro Miguel Franco e
- 3.250,47 €, aquisição de cortinas de rolo manual para os foyers do Teatro José Lúcio da Silva;
- 795,93 €, máquina de fumo para TJLS
- 644,71 €, máquina de fumo para TMF

4. Atividades

O TJLS tem sob a sua responsabilidade a exploração da sala do Teatro José Lúcio da Silva (sala TJLS), a sala de espetáculos do Teatro de Monte Real (sala CTMR), a sala de espetáculos do Teatro Miguel Franco (sala TMF) e ainda algumas iniciativas em Espaço Público quer sejam indicadas pela tutela, quer sejam as derivadas da candidatura à DGARTES, também designadas fora de portas, com o intuito de chamar o público de fora para dentro de portas, ou seja, para o interior das salas.

Além da apresentação de espetáculos, projeção de filmes e de vídeos, tem também responsabilidade no acolhimento de congressos e outros eventos similares.

O TJLS adota uma política de prospeção, no sentido de aferir os potenciais clientes de uso de salas para realização de congressos de modo a potenciar a economia local limítrofe ao edifício do TJLS e da dinâmica da própria cidade, sobretudo nos dias em que não há atividade cultural e montagens inerentes, dando a conhecer o nosso *dossiê* de Turismo de Negócios, fazendo-se repercutir uma receita de cedências e sala no valor de 35.996,35 €.

*Um Palco Para Todas as Artes!*⁶



T E A T R O
JOSE LUCIO
DA SILVA

N.I.F.: 680 026 010



Câmara Municipal de Leiria
www.cmleiria.pt

Relatório de Execução Orçamental 3.º Trimestre 2023

4.1 Sala Teatro José Lúcio da Silva (TJLS)

No que diz respeito à programação de sala e comparado com o terceiro trimestre do ano transato, agora em 2023 os resultados são bem mais satisfatórios em termos de afluência. Nesta sala apresentamos 148 iniciativas, num total de 58117 espectadores e 414.309,30 € de receita de bilheteira, portanto, contra as 119 iniciativas, 44466 espectadores e 434.959,99 € de receita de bilheteira obtidas no período homólogo do ano anterior, **realizando-se, mais 29 iniciativas, mais 13.651 espectadores e menos 20.650,69€ de receita de bilheteira.**

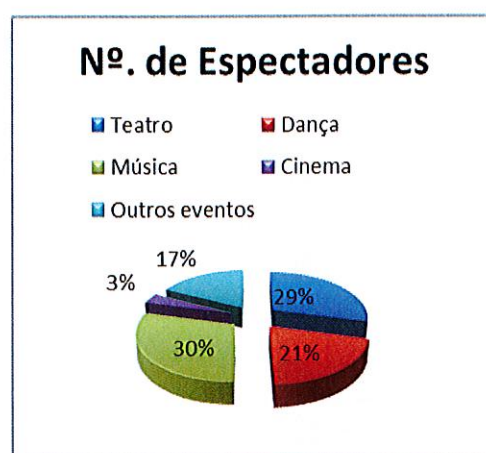
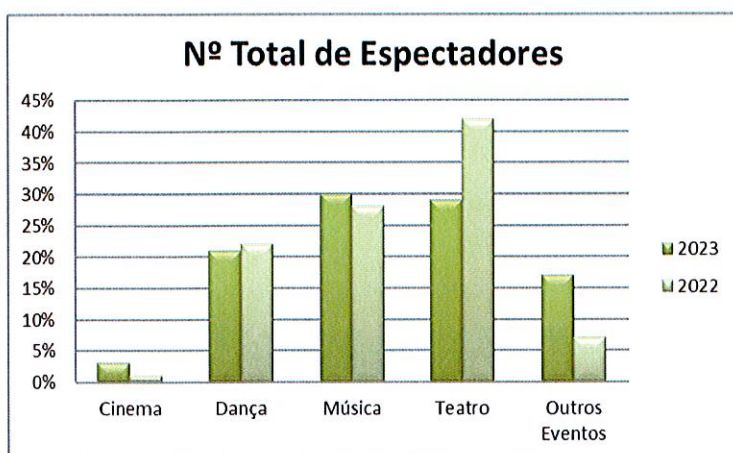
2023	Número de Sessões / Dias	Entradas Sala	Média Diária	Receita Bruta Sala
Janeiro	22 / 17	11919	701,12	97.082,97 €
Fevereiro	14 / 13	5658	435,23	48.383,00 €
Março	18 / 18	5769	320,50	40.344,50 €
Abril	20 / 18	6460	358,89	64.440,31 €
Maió	19 / 18	6583	365,72	22.851,12 €
Junho	15 / 14	5425	387,50	30.524,23 €
Julho	20 / 19	8957	471,42	69.005,00 €
Agosto	4 / 4	1134	283,50	26.400,00 €
Setembro	16 / 14	6212	443,71	15.278,17 €
TOTAL	148 / 135	58117	430,50	414.309,30 €
3.º TRIM. 2022	119 / 116	44466	383,33	434.959,99 €
Δ	29 / 19	13651	47,17	- 20.650,69 €

Área Artística	N.º Sessões		Total Espetadores	
	(a 30 de set.2023)	(a 30 de set.2022)	(a 30 de set.2023)	(a 30 de set.2022)
Teatro	39	25	16975	18843
Dança	33	29	11898	9740
Música	40	45	17136	12300
Cinema	4	1	1987	520
Outros eventos	32	19	10121	3063
TOTAL	148	119	58117	44466

Um Palco Para Todas as Artes!

Note-se, que a grande percentagem de espectadores do teatro e da música fica a dever-se aos espetáculos comerciais programados, uma vez que o resultado e execução da candidatura, não pode contemplar espetáculos de índole comercial.

A matriz de programação da sala do TJLS, é assim mais abrangente a todos os públicos, ou seja, a programação da candidatura com a qual se pretende alcançar o enriquecimento do capital humano da população do nosso território e por outro lado uma programação mais transversal a todos os públicos, procurando chegar ao gosto de todos os munícipes na ótica de cultura para todos.




4.2 Sala de espetáculos do Teatro Miguel Franco (TMF)

A sala do Teatro Miguel Franco também apresenta resultados bastante satisfatórios considerando que o número de espectadores aumentou de forma considerável, contando com 252 iniciativas, ou seja, menos 18 que no período homólogo do ano anterior, mais 3224 espectadores, totalizando 20916 e 35.960,25 € de receita de bilheteira contra os 37.407,50 € do ano anterior. Embora menos iniciativas e € 1.447,25 € de receita o público usufruidor aumentou em mais de três mil frequentadores.

O serviço público desempenhado por esta sala é da mais elementar necessidade manter ativa, nomeadamente ao nível da oferta de cinema de qualidade ou de autor, bem como a disponibilidade da sala para projetos emergentes e ainda, projetos de comunidade, mantendo assim ativo o público adepto das mais diversas áreas artísticas.

Esta sala é já designada no meio artístico nacional como sendo uma incubadora de criatividade nas áreas da música e dos projetos transdisciplinares.

*Um Palco Para Todas as Artes!*⁸



T E A T R O
JOSE LUCIO
DA SILVA

N.I.F.: 680 026 010



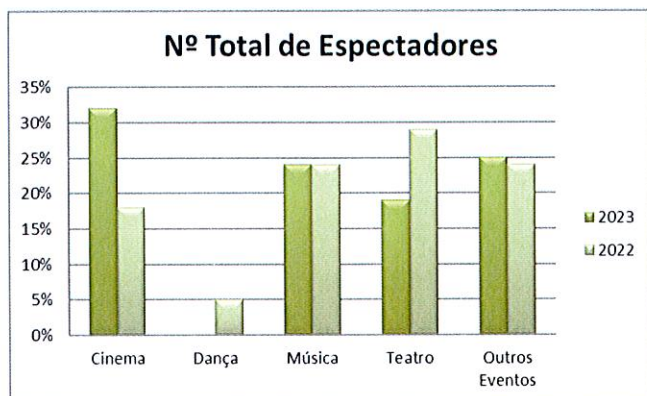
Câmara Municipal de Leiria
www.cm-leiria.pt

Relatório de Execução Orçamental 3º. Trimestre 2023

2023	Número de Sessões / Dias	Número de Entradas	Média Diária	Receita Bruta
Janeiro	24 / 16	1829	114,31	2.567,50 €
Fevereiro	21 / 14	1890	135,00	4.506,50 €
Março	32 / 20	2820	141,00	5.749,50 €
Abril	36 / 21	3416	162,67	6.226,00 €
Mai	56 / 2	5615	2807,50	4.605,00 €
Junho	24 / 18	1843	102,39	4.275,75 €
Julho	34 / 23	1787	77,70	3.410,50 €
Agosto	0 / 0	0	0,00	- €
Setembro	25 / 17	1716	100,94	4.619,50 €
TOTAL	252 / 131	20916	159,66	35.960,25 €
3º. TRIM. 2022	270 / 180	17692	98,29	37.407,50 €
Δ	-18 / -49	3224	61,38	- 1.447,25 €

Área Artística	N.º Sessões		Total Espetadores	
	(a 30 de set.2023)	(a 30 de set.2022)	(a 30 de set.2023)	(a 30 de set.2022)
Teatro	29	45	3864	5144
Dança	2	9	96	924
Música	55	44	4970	4219
Cinema	107	127	6668	3243
Outros eventos	59	45	5318	4162
TOTAL	252	270	20916	17692

Nesta sala, as dinâmicas artísticas o Cinema e da Música são as que apresentam mais espectadores, seguindo-se o teatro e depois a dança.



Um Palco Para Todas as Artes!



4.3 Sala de espetáculos do Teatro Monte Real (CTMR)

Pelas razões já apontadas noutras exposições acerca da ausência de equipamento de cinema digital e à necessidade de obras de melhoramento de conforto de público e artistas, não foram realizadas ações neste espaço, exceção feita à GALA SENTIR O TERRITÓRIO, em março

2023	Número de Sessão / Dias	Número de Entradas	Média Diária	Receita Bruta
janeiro	0 / 0	0	0	- €
fevereiro	0 / 0	0	0	- €
março	1 / 1	225	225	- €
abril	0 / 0	0	0	- €
maio	0 / 0	0	0	- €
junho	0 / 0	0	0	- €
julho	0 / 0	0	0	- €
agosto	0 / 0	0	0	- €
setembro	0 / 0	0	0	- €
TOTAL	1 / 4	225	56,25	- €
3º. TRIM. 2022	12 / 4	645	161,25	1.493,00 €
Δ	-11 / 0	-420	-105	-1.493,00 €

4.4 Eventos Fora de Portas em Espaço Público

De seguida apresentamos aquela que é a participação do TJLS, nas ações realizadas em Espaço Público:

2023	Entradas Outros Locais	Receita Bruta Outros Locais
Janeiro	0	- €
Fevereiro	0	- €
Março	80	- €
Abril	136	- €
Maio	1981	26.019,00 €
Junho	5517	135,00 €
Julho	5569	30.717,50 €
Agosto	305	500,00 €
Setembro	44469	149.761,50 €
TOTAL	58057	207.133,00 €
3º. TRIM. 2022	27463	182.297,00 €
Δ	30594	24.836,00 €

Um Palco Para Todas as Artes¹⁰



T E A T R O
JOSE LUCIO
DA SILVA

N.I.F.: 680 026 010




Câmara Municipal de Leiria
www.cm-leiria.pt

Relatório de Execução Orçamental 3º. Trimestre 2023

Data	Hora	Espectáculo	Espectadores	Valor
03/03/2023	09:00	*Une terre sans abeilles?	20	- €
03/03/2023	10:00	*Une terre sans abeilles?	20	- €
27/03/2023	15:00	*A VIAGEM	2	- €
27/03/2023	15:30	*A VIAGEM	4	- €
27/03/2023	16:00	*A VIAGEM	7	- €
27/03/2023	17:00	*A VIAGEM	9	- €
27/03/2023	17:30	*A VIAGEM	9	- €
27/03/2023	18:00	*A VIAGEM	9	- €
26/04/2023	08:45	*A Dança e a Filosofia por Joana Pupo	30	- €
26/04/2023	10:30	*A Dança e a Filosofia por Joana Pupo	18	- €
27/04/2023	11:00	*A Dança e a Literatura por Catarina Câmara	23	- €
27/04/2023	14:00	*A Dança e a Literatura por Catarina Câmara	13	- €
28/04/2023	09:00	*A Dança e a Matemática por Pedro Carvalho	22	- €
28/04/2023	11:15	*A Dança e a Matemática por Pedro Carvalho	30	- €
06/05/2023	15:00	LEIRIA RUN	1536	25.565,00 €
13/05/2023	19:00	LFF'23 Leitura de Palmarés	70	- €
14/05/2023	11:00	LFF'23 Oficina de Animação para Crianças	49	- €
14/05/2023	13:00	Autocarro -Fátima - Cortes	227	454,00 €
14/05/2023	15:00	LFF'23 Filmes para crianças 3-9 anos	39	- €
14/05/2023	16:00	LFF'23 Visita aos Espaços	16	- €
24/05/2023	14:30	*Laboratório-Teatral -Frutos	20	- €
25/05/2023	10:30	*Laboratório-Teatral -Frutos	24	- €
16/06/2023	23:00	*Dino D'Santiago FESTIVAL A PORTA	5482	- €
18/06/2023	18:30	ÁVDYSH Band CRIAJAZZ	35	135,00 €
02/07/2023	10:00	*Gigante LOUCURA, Solista endiabrado	39	234,00 €
02/07/2023	11:30	*Gigante LOUCURA, Solista endiabrado	57	313,00 €
02/07/2023	18:30	Yin e Yang	40	- €
06/07/2023	21:00	Curtas Metragens Cine-Eco	68	- €
07/07/2023	21:30	Moonlight	197	- €
08/07/2023	09:00	Leiria Kids Festival 2023	1890	12.406,00 €
09/07/2023	09:00	Leiria Kids Festival 2023	2135	14.697,00 €
12/07/2023	18:00	CONFERENCIA OTOC	32	- €
16/07/2023	10:00	10 Km's Monte Real	931	3.067,50 €
28/07/2023	21:30	Rios Urbanos - O Salto Contrabando	28	- €
29/07/2023	21:30	Casa de Repouso	150	- €
30/07/2023	18:30	Pedro Molina Quarteto	2	- €
04/08/2023	21:00	Se o Mar Deixar	45	- €
13/08/2023	18:30	Ebrima Mbye Solo	110	500,00 €
18/08/2023	21:30	Fica Conosco	150	- €
01/09/2023	21:30	Doutor?	149	- €
02/09/2023	21:30	*Entremundos	182	827,00 €
22/09/2023	22:00	*ECHOS FROM A LIQUID MEMORY, by CAR	68	390,00 €
29/09-01/10/23	10:00	Leiria Sobre Rodas 2023	44070	148.544,50 €
Total			58057	207.133,00 €

*RTPC – atividade artística no âmbito da candidatura da rede teatros e cineteatros – DGARTES

Um Palco Para Todas as Artes!¹¹



T E A T R O
JOSE LUCIO
DA SILVA

N.I.F.: 680 026 010



Câmara Municipal de Leiria
www.cm-leiria.pt

Relatório de Execução Orçamental
3.º Trimestre 2023

5. Análise patrimonial

5.1 Demonstração de resultados

Os gastos e rendimentos devem ser analisados, considerando os efeitos que poderão existir tendo em conta que não resultam de um processo integral de fecho de contas, mas sim intercalar e atendendo ao princípio da especialização.

O Resultado do período em análise e já evidenciado é de 63.841,12, (contra os 128.637,61 €), obtidos no período homólogo do ano anterior), o qual resulta essencialmente de:

- Sucesso da candidatura, ReCentrar 4.0 – NIVEL MÁXIMO, PENSAR GLOBAL PARA CAPACITAR INDIVIDUAL;
- Mais atividade com mais iniciativas;
- Maior adesão de público às atividades propostas e inerente aumento de gastos com atividades e custos colaterais com mão-de-obra, pagamento a artistas e Direitos de Autor, bem como custos de estrutura com energias.
- Programação comercial, lado a lado com a programação mais cuidada, na lógica de cultura para todos e
- Equilíbrio entre custos e proveitos gerais.

5.1.1 Gastos

Conta SNC	DESCRIÇÃO	30/09/2023	30/09/2022	Varição
61	Custo das merc. vendidas e mat. Cons.	4.510,24 €	3.522,70 €	-987,54 €
62	Fornecimentos e serviços externos	1.155.224,46 €	916.935,42 €	238.289,04 €
63	Gastos com o pessoal	304.400,80 €	277.516,45 €	26.884,35 €
64	Gastos de depreciação	27.196,97 €	23.620,23 €	3.576,74 €
68	Outros gastos e perdas (a)	11.030,24 €	7.531,05 €	3.499,19 €
69	Gastos e perdas de financiamento	77,76 €	1,18 €	76,58 €
TOTAL DOS GASTOS		1.502.440,47 €	1.229.127,03 €	273.313,44 €

(a) Na conta 68 está refletido o IVA pago à Autoridade Tributária e Aduaneira, referente às cedências gratuitas da sala do TJLS e convites, estes essencialmente destinados a permutas publicitárias.

Quando comparamos os gastos com o período homólogo, regista-se um aumento 273.313,44 €, que se justifica pelo aumento da rubrica de Fornecimentos e Serviços Externos, com cachês e despesas colaterais (fazendo por sua vez aumentar a rubrica da receita de bilheteira), fruto da obrigatoriedade de execução da candidatura à programação. Adicionalmente, a rubrica de gastos com pessoal apresentou uma subida acentuada devido ao número crescente de atividades e consequente trabalho suplementar, tudo isto indexado à subida do SMN – Salário Mínimo Nacional e outras remunerações, tais como diuturnidades, bem como pelo facto de obedecermos ao princípio da especialização e refletir o valor de proporcionais de férias e subsídios de férias a liquidar no futuro.

Um Palco Para Todas as Artes¹²



T E A T R O
JOSE LUCIO
DA SILVA

N.I.F.: 680 026 010



Câmara Municipal de Leiria

www.cmleiria.pt

Relatório de Execução Orçamental
3.º Trimestre 2023

5.1.2 Rendimentos

Conta SNC	DESCRIÇÃO	30/09/2023	30/09/2022	Varição
71	Vendas	8.273,32 €	6.215,25 €	2.058,07 €
72	Prestações de serviços	848.525,97 €	788.027,03 €	60.498,94 €
75	Transferências e subsídios correntes	709.430,00 €	562.522,00 €	146.908,00 €
78	Outros rendimentos e ganhos	52,30 €	1.000,36 €	-948,06 €
79	Rendimentos e ganhos de financiamento	0,00 €	0,00 €	0,00 €
TOTAL DOS RENDIMENTOS		1.566.281,59 €	1.357.764,64 €	208.516,95 €

Os rendimentos em relação ao período homólogo, registaram um aumento exponencial de 208.516,95 €, que se justificam pelo aumento de subsídios por parte do Município de Leiria e da DGARTES, resultantes do sucesso da candidatura apresentada.

O aumento da rubrica “Prestações de Serviços”, no montante de 60.498,94€, fica também a dever-se a uma crescente ocupação nas cedências de sala para fins empresariais, bem como publicidade e mais expressivamente na venda de bilhetes em espaço público e concessões.

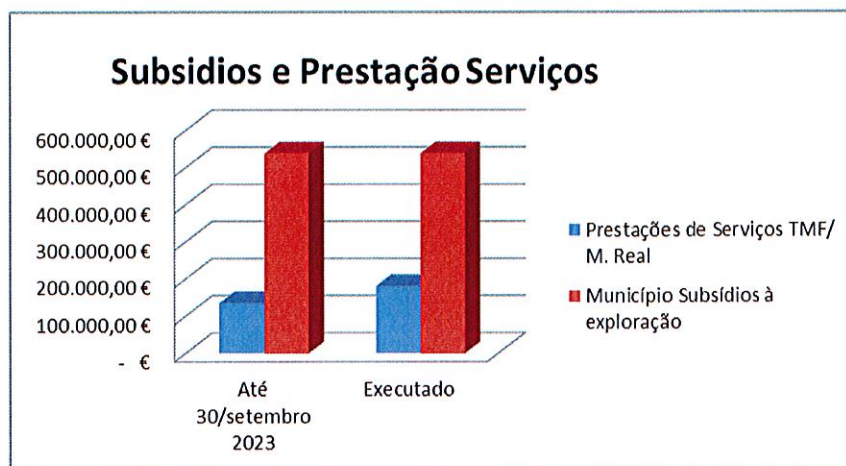
Em termos de especialização do período, os subsídios atribuídos pela DGARTES e pelo Município de Leiria foram reconhecidos com base na execução real da candidatura RTCP à data do presente relatório, e não atendendo ao facto se estes valores foram efetivamente recebidos.

As receitas obtidas com a cedência de pessoal para apoio logístico às artes de palco no TMF e outros espaços municipais, são classificadas como prestações de serviços, pelo que o mapa que se segue engloba subsídios à exploração e as receitas provenientes de prestações de serviços, apenas do Município de Leiria, que subiram em mais 33,01%.

valores com iva

Relatório de Execução Orçamental							
Teatro José Lúcio da Silva 3.º Trimestre de 2023							
Subsídios à Exploração para cobertura do défice de exploração + P.S. no TMF							
Execução do 3.º Trimestre de 2023- Subsídios e Prestação de Serviços							
	Subsídios TJLS / Prest. Serv. TMFranco	Orçamento Anual	Até 30/setembro 2023	Executado		Desvio	
				Em valor	Em %	Em valor	Em %
R7	Prestações de Serviços TMF/M.R	12 15.000,00 €	180.000,00 €	135.000,00 €	179.570,12 €	99,76%	44.570,12 € 33,01%
R10	Município Subsídios à exploração	12 59.860,00 €	718.320,00 €	538.740,00 €	538.740,00 €	75,00%	- € 0,00%
30/09/2023	Receitas Totais		898.320,00 €	673.740,00 €	718.310,12 €	79,96%	44.570,12 € 6,62%
30/09/2022			898.320,00 €	673.740,00 €	644.140,32 €	71,70%	29.599,68 € -4,39%
Δ			- €	- €	74.169,80 €	8,26%	74.169,80 € 11,01%

*Um Palco Para Todas as Artes!*¹³



6. Conclusão

Neste terceiro trimestre, os rendimentos (1.566.281,59 €) são superiores aos gastos (1.502.440,47 €) em 63.841,12 € valor que corresponde ao resultado líquido do período.

Do total das receitas (1.566.281,59 €), 45,29% não são receitas próprias (709.430,00 €).

Ainda na conta 75 – Subsídios à exploração 709.430,00€, 538.740,00 €, são provenientes do Município de Leiria, € 2.190,00 da Fundação BPI la caixa, recebidos pela Acesso Cultura, no âmbito da RTPA – Rede de Teatros com Programação Acessível e ainda, 168.500,00€, são provenientes da DGARTES, dos quais 18.500,00 €, que transitaram de 2022 para 2023, para desenvolver ações (mais concretamente duas exposições) candidatas em 2022 e que só aconteceram em 2023, sendo elas:

- Exposição coletiva: “Ciclo de Música Exploratória”, no valor de, 12.500,00€;
- Exposição individual de Tiago Baptista: “Encenações na sala. O corpo não visto é o corpo vidente”, no valor de, 6.000,00€;

Em anexo, apresentamos a Demonstração de Resultados por natureza a 30 de setembro de 2023, o Balanço, o Balancete razão, bem como o Mapa de Controlo Orçamental da Receita e da Despesa.

Leiria, 4 de dezembro de 2023

A DIREÇÃO,

[Assinatura Qualificada] Anabela Fernandes da Graça
Assinado de forma digital por [Assinatura Qualificada] Anabela Fernandes da Graça
Dados: 2023.12.05 10:53:07 Z

Anabela Fernandes da Graça – Vereadora

Assinado por: JOSÉ MANUEL PIRES
Num. de Identificação: 10519010
Data: 2023.12.04 12:18:42+00'00'

José Manuel Pires – Diretor

*Um Palco Para Todas as Artes!*¹⁴



T E A T R O
JOSE LUCIO
DA SILVA

N.I.F.: 680 026 010



Câmara Municipal de Leiria
www.cm-leiria.pt

Relatório de Execução Orçamental 3º. Trimestre 2023

ANEXOS

6.1 Demonstração de Resultados por natureza a 30 de setembro de 2023

Teatro José Lúcio da Silva

Demonstração dos resultados por naturezas individual do período findo em 30 de setembro de 2023

Unidade: (1)

RENDIMENTOS E GASTOS	Notas	SNC -AP	
		30/09/2023	30/09/2022
Impostos, contribuições e taxas			
Vendas		8.273,32 €	6.215,25 €
Prestações de serviços e concessões		848.525,97 €	788.027,03 €
Transferências e subsídios correntes obtidos		709.430,00 €	562.522,00 €
Variações nos inventários da produção			
Trabalhos nos inventários da produção			
Trabalhos para a própria entidade			
Custo das mercadorias vendidas e das matérias consumidas		-4.510,24 €	-3.522,70 €
Fornecimentos e serviços externos		-1.155.224,46 €	-916.935,42 €
Gastos com o pessoal		-304.400,80 €	-277.516,45 €
Transferência e subsídios concedidos			
Prestações sociais			
Imparidade de inventários (perdas/reversões)			
Imparidade de dívidas a receber (perdas/reversões)			
Provisões (aumentos/reduções)			
Imparidade de investimentos não depreciables/amortizáveis (perdas/reversões)			
Aumentos/reduções de justo valor			
Outros rendimentos e ganhos		52,30 €	1.000,36 €
Outros gastos e perdas		-11.030,24 €	-7.531,05 €
Resultados antes de depreciações e gastos de financiamento		91.115,85 €	152.259,02 €
Gastos /reversões de depreciação e amortização		-27.196,97 €	-23.620,23 €
Imparidade de investimentos depreciables/amortizáveis (perdas/reversões)			
Resultado operacional (antes de gastos de financiamento)		63.918,88 €	128.638,79 €
Juros e rendimentos similares obtidos			
Juros e gastos similares suportados		-77,76 €	-1,18 €
Resultado antes de impostos		63.841,12 €	128.637,61 €
Imposto sobre o rendimento			
Resultado líquido do período		63.841,12 €	128.637,61 €

(1) O euro, admitindo-se, em função da dimensão e exigências de relato, a possibilidade de expressão das quantias em milhares de euros.

Assinado por: LUÍS MIGUEL CURADO RODRIGUES

Num. de Identificação: 10269541
Data: 2023.12.04 13:12:24+00'00'

Certificado por: Ordem dos Contabilistas

Certificados

Atributos certificados: Membro da OCC nº 12982



Nº de inscrição do CC na OCC: 12982

(Luís Rodrigues)
NIF: 202102971

Um Palco Para Todas as Artes! ¹⁵



T E A T R O
JOSE LUCIO
DA SILVA

N.I.F.: 680 026 010



Câmara Municipal de Leiria
www.cm-leiria.pt

Relatório de Execução Orçamental
3.º Trimestre 2023

6.2 Balanço

Teatro José Lúcio da Silva

Balanço individual em 30 de setembro de 2023

Unidade: (1)

Rúbricas do Balanço	Notas	SNC -AP	
		30/09/2023	30/09/2022
ATIVO			
ATIVO NÃO CORRENTE			
Ativos fixos tangíveis		208.484,45 €	216.475,75 €
Propriedades de investimento			
Ativos intangíveis		3.626,12 €	2.478,29 €
Ativos biológicos			
Investimentos financeiros			
Devedores por empréstimos bonificados e subsídios reembolsáveis			
Clientes, contribuintes e utentes		0,00 €	3.000,00 €
Acionistas/sócios/associados			
Diferimentos			
Outros ativos financeiros		2.198,14 €	2.467,28 €
Ativos por impostos diferidos			
Outras contas a receber			
Sub total		214.308,71 €	224.421,32 €
ATIVO CORRENTE			
Inventários		11.389,22 €	11.050,56 €
Ativos biológicos			
Devedores por transferências e subsídios não reembolsáveis		59.860,00 €	239.440,00 €
Devedores por empréstimos bonificados e subsídios reembolsáveis			
Clientes, contribuintes e utentes		1.415,85 €	23.746,09 €
Estado e outros entes públicos		3.635,88 €	23.734,66 €
Acionistas/sócios/associados			
Outras contas a receber		18.910,76 €	83.369,15 €
Diferimentos		2.959,22 €	2.181,18 €
Ativos financeiros detidos para negociação			
Outros ativos financeiros			
Ativos não decorrentes detidos para venda			
Caixa e depósitos		437.101,97 €	119.971,43 €
Sub total		535.272,90 €	503.493,07 €
TOTAL DO ATIVO		749.581,61 €	727.914,39 €

(1) O euro, admitindo-se, em função da dimensão e exigências de relato, a possibilidade de arredondamento para cima ou para baixo de euros.

Assinado por **LUÍS MIGUEL CURADO DE SILVA**

RODRIGUES

Num. de Identificação: 10269541

Data: 2023.12.04 13:14:36+00'00'

Certificado por: **Ordem dos Contabilistas**

Certificados

Atributos certificados: **Membro da OCC nº 12982**


Nº de inscrição do CC na OCC: 12982

(Luís Rodrigues)

NIF: 202102971



*Um Palco Para Todas as Artes!*¹⁶



T E A T R O
JOSE LUCIO
DA SILVA

N.I.F.: 680 026 010



Câmara Municipal de Leiria
www.cm-leiria.pt

Relatório de Execução Orçamental
3.º Trimestre 2023

Teatro José Lúcio da Silva

Balço individual em 30 de setembro de 2023

Unidade: (1)

Rúbricas do Balço	Notas	SNC - AP	
		30/09/2023	30/09/2022
PATRIMÓNIO LÍQUIDO			
Património/Capital		500.000,00 €	500.000,00 €
Ações (quotas) próprias			
Outros instrumentos de capital próprio			
Prémios de emissão			
Reservas			
Resultados transitados		-412.649,11 €	-473.624,14 €
Ajustamentos em ativos financeiros			
Excedentes de revalorização			
Outras variações no património líquido		101.255,98 €	101.255,98 €
Resultado líquido do período		63.841,12 €	128.637,61 €
Dividendos antecipados			
Interesses que não controlam			
TOTAL DO PATRIMÓNIO LÍQUIDO		252.447,99 €	256.269,45 €
PASSIVO			
PASSIVO NÃO CORRENTE			
Provisões			
Financiamentos obtidos			
Fornecedores de investimento			
Fornecedores			
Responsabilidades por benefícios pós-emprego			
Diferimentos			
Passivos por impostos diferidos			
Outras contas a pagar		2.503,20 €	2.400,00 €
Sub total		2.503,20 €	2.400,00 €
PASSIVO CORRENTE			
Credores por transferências e subsídios não reembolsáveis concedidos			
Fornecedores		113.113,07 €	31.284,14 €
Adiantamentos de clientes, contribuintes e utentes			
Estado e outros entes públicos		10.131,31 €	8.475,16 €
Acionistas/sócios/associados			
Financiamentos obtidos			
Fornecedores de investimento			
Outras contas a pagar		199.226,90 €	89.081,98 €
Diferimentos		172.159,14 €	340.403,66 €
Passivos financeiros detidos para negociação			
Outros passivos financeiros			
Subtotal		494.630,42 €	469.244,94 €
TOTAL DO PASSIVO		497.133,62 €	471.644,94 €
TOTAL DO PAT. LÍQUIDO E DO PASSIVO		749.581,61 €	727.914,39 €

(1) O euro, admitindo-se, em função da natureza das operações, a possibilidade de expressão das quantias em milhares de euros.

Assinado por: **LUIS MIGUEL CURADO E SILVA**

RODRIGUES

Num. de Identificação: 10269541

Data: 2023.12.04 13:16:22+00'00'

Certificado por: **Ordem dos Contabilistas**

Certificados

Atributos certificados: **Membro da OCC n.º 12982**

N.º de inscrição do CC na OCC: 12982

(Luís Rodrigues)

NIF: 202102971



Um Palco Para Todas as Artes!



T E A T R O
JOSE LUCIO
DA SILVA

N.I.F.: 680 026 010



Câmara Municipal de Leiria
www.cm-leiria.pt

Relatório de Execução Orçamental
3.º Trimestre 2023

6.3 Balancete razão

ENTIDADE		BALANCETE DO RAZÃO DO PLANO DA GERAL						DATA	ANO	PAGINA
TJLS		PERIODO : Janeiro A Setembro						2023/11/29	2023	1
COD. CONTA	DESIGNAÇÃO	ANTERIOR		DO PERIODO		ACUMULADO		SALDO		
		DEBITO	CREDITO	DEBITO	CREDITO	DEBITO	CREDITO	DEVEDOR	CREADOR	
11	Caixa	32.310,39		1.131.224,43	1.031.654,95	1.163.534,82	1.031.654,95	131.879,87		
12	Depósitos à ordem	203.100,46		2.187.535,12	2.085.413,48	2.390.635,58	2.085.413,48	305.222,10		
20	Devedores e credores por transferências, subsídios e empréstimos bonificados	59.860,00		688.740,00	688.740,00	749.600,00	688.740,00	59.860,00		
21	Clientes, contribuintes e utentes	6.111,67		1.175.905,42	1.180.601,24	1.182.017,09	1.180.601,24	1.415,85		
22	Fornecedores		236.545,64	1.327.351,80	1.203.919,23	1.327.351,80	1.440.464,87		113.113,07	
23	Pessoal		46,90	201.862,63	201.862,63	201.862,63	201.909,53		46,90	
24	Estado e outros entes públicos	66.459,29	11.907,23	942.495,47	1.003.542,96	1.008.954,76	1.015.450,19		6.495,43	
27	Outras contas a receber e a pagar		71.875,33	101.563,25	212.460,36	101.563,25	284.335,69		182.772,44	
28	Diferimentos	3.121,18	102.334,86	221.398,19	291.384,41	224.519,37	393.719,29		169.199,92	
31	Compras			5.451,50	5.451,50	5.451,50	5.451,50			
32	Mercadorias	10.447,96		5.451,50	4.510,24	15.899,46	4.510,24	11.389,22		
41	Investimentos financeiros	2.605,22		283,59	690,67	2.888,81	690,67	2.198,14		
43	Ativos fixos tangíveis	805.557,75	582.830,57	20.143,96	34.386,69	825.701,71	617.217,26	208.484,45		
44	Ativos intangíveis	14.431,17	9.857,67	1.118,00	2.065,38	15.549,17	11.923,05	3.626,12		
51	Património/capital		500.000,00				500.000,00		500.000,00	
56	Resultados transitados	555.124,14	81.500,00		60.975,03	555.124,14	142.475,03	412.649,11		
59	Outras variações no património líquido		101.255,96				101.255,98		101.255,98	
61	Custo das mercadorias vendidas, das matérias consumidas e dos inventários transferidos			4.881,78	371,54	4.881,78	371,54	4.510,24		
62	Fornecimentos e serviços externos			1.303.581,65	148.357,19	1.303.581,65	148.357,19	1.155.224,46		
63	Gastos com o pessoal			305.611,09	1.210,29	305.611,09	1.210,29	304.400,80		
64	Gastos de depreciação e de amortização			27.196,97		27.196,97		27.196,97		
68	Outros gastos			80.220,02	69.189,78	80.220,02	69.189,78	11.030,24		
69	Gastos por juros e outros encargos			77,76		77,76		77,76		
71	Vendas				8.273,32		8.273,32		8.273,32	
72	Prestações de serviços e concessões			929.865,28	1.778.391,25	929.865,28	1.778.391,25	848.525,97		
75	Transferências e subsídios correntes obtidos				709.430,00		709.430,00		709.430,00	
78	Outros rendimentos			2.190,00	2.242,30	2.190,00	2.242,30		52,30	
61	Resultado Líquido do Período		60.975,03	60.975,03		60.975,03	60.975,03			
	TOTAL ...	1.759.129,23	1.759.129,23	10.725.124,44	10.725.124,44	12.484.253,67	12.484.253,67			

Nº de inscrição do CC na OCC: 12982

(Luís Rodrigues)
NIF: 202102971

*Um Palco Para Todas as Artes!*¹⁸



TEATRO
JOSE LUCIO
DA SILVA

N.I.F.: 680 026 010



Câmara Municipal de Leiria
www.cm-leiria.pt

Relatório de Execução Orçamental
3º. Trimestre 2023

6.4 Mapa de Controlo Orçamental da Despesa

DEMONSTRAÇÃO DE EXECUÇÃO ORÇAMENTAL DA DESPESA											Pag. : 1			
TEATRO JOSE LUCIO SILVA											Ano : 2023			
Período : 2023/01/01 C 2023/09/30 C Desagregac : 3											Euros			
Rubrica Orçânica Económica	Classificação	Designação	Despesa por pagar de períodos anteriores (1)	Dotações corrigidas (2)	Cancelas / desativadas (3)	Compromissos (4)	Correções (5)	Despesa paga Liquidar de resposições			Compromissos a transferir (9)=(4)-(8)	Corrigíveis por pagar (10)=(5)-(8)	Orç. Exec. Orçamental	
								Períodos anteriores (6)	Período corrente (7)	Total (8)=(6)+(7)			Perç. Ant. (11)=(1)-(10)	Per. Corr. (12)=(7)-(10)
01	Despesa corrente		246.442,35	1.769.776,45		2.027.829,53	1.736.295,74	246.232,41	1.394.679,76	1.640.912,17	540.596,86	123.395,37	9,37	49,86
011	Despesa com o pessoal		11.859,94	510.520,34		522.380,28	324.240,30	11.820,24	312.369,41	324.240,30	50.140,97	10.143,45	2,17	53,13
01101	Pensões e Pensões		3.023,25	485.078,45		488.101,70	294.925,04	3.024,25	245.279,27	251.497,62	48.546,64	4.482,32	1,17	50,95
0110101	TEATRO JOSE LUCIO SILVA		3.023,25	485.078,45		488.101,70	294.925,04	3.024,25	245.279,27	251.497,62	48.546,64	4.482,32	1,17	50,95
0110102	DESPESAS COM O PESSOAL		3.023,25	485.078,45		488.101,70	294.925,04	3.024,25	245.279,27	251.497,62	48.546,64	4.482,32	1,17	50,95
0110103	REMUNERAÇÕES FIXAS E PERMANENTES		3.023,25	485.078,45		488.101,70	294.925,04	3.024,25	245.279,27	251.497,62	48.546,64	4.482,32	1,17	50,95
0110104	PERSONAL DOS QUADROS- REGIMES DE CONTRATO INDIVIDUAL		3.023,25	485.078,45		488.101,70	294.925,04	3.024,25	245.279,27	251.497,62	48.546,64	4.482,32	1,17	50,95
011010401	PERSONAL EM FUNÇÕES		3.023,25	485.078,45		488.101,70	294.925,04	3.024,25	245.279,27	251.497,62	48.546,64	4.482,32	1,17	50,95
011010402	REPRESENTAÇÃO		70,29	4.500,00		2.570,29	1.824,69	70,29	1.754,40	1.824,69	130,40	1,54	59,65	
011010403	SUBSÍDIO DE RESFUGIO		29,67	21.000,00		22.334,67	21.236,67	29,67	21.206,42	21.236,67	1.296,77	1,14	100,29	
011010404	Recessos Variáveis ou Extras			2.000,00		2.000,00	1.295,05		1.295,05	1.295,05	704,95	32,49	63,13	
01101040401	TEATRO JOSE LUCIO SILVA			2.000,00		2.000,00	1.295,05		1.295,05	1.295,05	704,95	32,49	63,13	
01101040402	DESPESAS COM O PESSOAL			2.000,00		2.000,00	1.295,05		1.295,05	1.295,05	704,95	32,49	63,13	
01101040403	RECESSOS VARIÁVEIS OU EXCEPCIONAIS			2.000,00		2.000,00	1.295,05		1.295,05	1.295,05	704,95	32,49	63,13	
01101040404	ASSOIO PARA FALHAS			2.000,00		2.000,00	1.295,05		1.295,05	1.295,05	704,95	32,49	63,13	
013	Segurança social		6.697,75	69.420,15		69.715,59	69.715,59	6.697,75	66.550,47	66.550,47	669,68	5.929,65	7,92	67,75
01301	TEATRO JOSE LUCIO SILVA		6.697,75	69.420,15		69.715,59	69.715,59	6.697,75	66.550,47	66.550,47	669,68	5.929,65	7,92	67,75
0130101	DESPESAS COM O PESSOAL		6.697,75	69.420,15		69.715,59	69.715,59	6.697,75	66.550,47	66.550,47	669,68	5.929,65	7,92	67,75
0130102	SEGURANÇA SOCIAL		6.697,75	69.420,15		69.715,59	69.715,59	6.697,75	66.550,47	66.550,47	669,68	5.929,65	7,92	67,75
0130103	CONTRIBUIÇÕES PARA A SEGURANÇA SOCIAL		6.641,75	66.500,00		66.500,00	66.500,00	6.641,75	63.335,70	63.335,70	612	5.269,23	11,24	77,95
013010301	SEGURANÇA SOCIAL PERSONAL REGIMES		6.641,75	66.500,00		66.500,00	66.500,00	6.641,75	63.335,70	63.335,70	612	5.269,23	11,24	77,95
013010302	CONTRATO TRAB. EM FUNÇÕES PÚBLICAS													
013010303	SEGURANÇA SOCIAL - REGIMES GERAIS		6.641,75	66.500,00		66.500,00	66.500,00	6.641,75	63.335,70	63.335,70	612	5.269,23	11,24	77,95
013010304	SEGUROS			17.420,15		10.345,59	10.345,59		10.345,59	10.345,59				
013010305	SEGURAS DE ACCIDENTES DE TRABALHO E DOENÇAS PROFISIONAIS			17.420,15		10.345,59	10.345,59		10.345,59	10.345,59				
013010306	OUTRAS DOENÇAS DE SEGURANÇA SOCIAL		256,00	6.500,00		3.778,19	2.778,51	256,00	2.213,27	2.469,27	669,65	318,54	1,49	28,31
01301030601	OUTRAS DOENÇAS DE SEGURANÇA SOCIAL		256,00	6.500,00		3.778,19	2.778,51	256,00	2.213,27	2.469,27	669,65	318,54	1,49	28,31
01301030602	Aquisição de bens e serviços		236.403,42	2.076.179,45		1.939.736,44	1.939.683,25	236.403,42	1.745.822,74	1.982.244,31	469.663,19	112.821,94	11,24	60,40
0130103060201	TEATRO JOSE LUCIO SILVA		236.403,42	2.076.179,45		1.939.736,44	1.939.683,25	236.403,42	1.745.822,74	1.982.244,31	469.663,19	112.821,94	11,24	60,40
0130103060202	AQUISIÇÃO DE BENS E SERVIÇOS		236.403,42	2.076.179,45		1.939.736,44	1.939.683,25	236.403,42	1.745.822,74	1.982.244,31	469.663,19	112.821,94	11,24	60,40
0130103060203	AQUISIÇÃO DE BENS		442,81	36.800,00		26.949,59	24.137,51	442,81	24.147,41	24.610,45	102,84	127,75	1,21	65,13
0130103060204	MATERIAL DE EXPEDIENTE		442,81	6.800,00		3.062,73	4.639,47	442,81	4.145,47	4.639,47	424,24	6,71	58,57	
0130103060205	MERCADORIAS PARA VENDA			6.000,00										
0130103060206	OUTROS			6.000,00										
0130103060207	FERRETAGENS E TENSÓTILOS			24.000,00		20.597,57	20.599,05		19.377,39	19.377,39	669,02	127,74		63,12
0130103060208	AQUISIÇÃO DE SERVIÇOS		236.126,62	2.039.879,45		1.939.104,54	1.937.129,71	236.076,17	1.702.225,19	1.957.630,23	467.746,92	112.494,69	11,24	60,12
0130103060209	ENCARGOS DE EXERCÍCIOS		6.670,25	117.000,00		117.467,74	47.677,26	6.670,25	10.924,57	36.386,79	66.109,54	4.931,63	5,71	26,43
0130103060210	LINGUAGEM E SAÚDE			3.000,00		3.000,00			3.000,00	3.000,00				
0130103060211	COMUNICAÇÕES			3.000,00		3.000,00			3.000,00	3.000,00				
0130103060212	TRANSFERÊNCIAS			12.450,00		3.127,24	736,99		649,29	649,29	2.330,65	59,71		2,93
0130103060213	REPRESENTAÇÃO DOS SERVIÇOS			2.400,00										
0130103060214	SEGUROS			10.800,00		1.940,01	1.940,01		1.940,01	1.940,01				
0130103060215	RECORRIMENTOS E FOMAS		698,00	49.000,00		8.174,39	7.910,78	698,00	6.634,19	7.370,19	604,17	1,93		
0130103060216	PRODUTIVIDADE		671,29	69.500,00		33.287,29	14.263,43	671,29	22.477,21	23.145,29	19.074,99	1.225,29	1,74	19,34
0130103060217	OUTROS TRABALHOS ESPECIALIZADOS		6.671,25	169.679,01		134.319,75	122.116,44	6.671,25	112.448,29	119.064,25	62.000,51	7.064,19	1,91	59,77
0130103060218	REPRESENTAÇÃO AVUL		940,21	6.000,00		1.062,40	1.062,40	940,21	940,21	1.062,41				
0130103060219	CONTABILIDADE		1.128,77	17.800,00		17.749,77	18.840,77	1.128,77	15.439,31	15.729,77	8.896,00	2.224,00	4,42	66,71
0130103060220	REPRESENTAÇÃO			15.000,00		3.075,00	176,75		221,43	221,43	1.709,25	59,35		1,43
0130103060221	CONTRATOS- SERVIÇOS TERCIOS		1.643,51	140.613,01		152.354,51	101.516,51	1.643,51	91.129,39	97.020,59	50.546,09	4.794,94	1,91	67,59
0130103060222	OUTROS SERVIÇOS		234.267,91	1.940.709,45		1.911.667,91	1.979.562,05	234.163,19	1.655.394,15	1.974.647,24	332.394,00	69.316,00	14,53	59,84
0130103060223	CRÉDITOS		234.267,91	1.940.709,45		1.911.667,91	1.979.562,05	234.163,19	1.655.394,15	1.974.647,24	332.394,00	69.316,00	14,53	59,84
0130103060224	ADQUIÇÃO DE EQUIPAMENTO		645,75	14.800,00		14.024,45	3.176,05	645,75	2.034,81	2.700,59	16.450,59	1.046,51	4,39	14,24
0130103060225	AFORNO DE EXERCÍCIOS		80,00	2.400,00		1.825,00	250,00	80,00	250,00	250,00				
0130103060226	BANDEIRAS PÚBLICAS			800,00		800,00			800,00	800,00				
0130103060227	DISPOSITIVOS E LINDENAS		1.679,51	30.000,00		6.142,69	3.235,84	1.679,51	1.739,41	3.303,69	1.426,80	5,29	9,74	
	Total :		239.219,45	2.492.015,45		2.731.420,41	1.912.409,07	239.679,75	1.264.279,49	1.497.159,48	499.014,99	119.291,49	9,94	50,75

Um Palco Para Todas as Artes!



TEATRO
JOSE LUCIO
DA SILVA

N.I.F.: 680 026 010



Câmara Municipal de Leiria
www.cm-leiria.pt

Relatório de Execução Orçamental
3º. Trimestre 2023

6.5 Mapa de Controlo Orçamental da Receita

EXECUÇÃO DE EXECUÇÃO ORÇAMENTAL DA RECEITA TEATRO JOSE LUCIO SILVA													Fp. : 1 Ano : 2023	
Período : 2023-01-01 a 2023-09-30 Desagregar : 0 Considerar o saldo da produção anterior nas receitas líquidas e cobradas : 0													Euros	
Receita Económica	Classificação Designação	Previsões orçamentais	Receitas por cobrar de períodos anteriores	Receitas líquidas	Liquidadas anualmente	Receitas cobradas brutas	Pagamentos e Restituições		Receitas Cobradas Líquidas			Salda por cobrar do período	Orç. Econ. Orçamental	
							Emissão	Pagos	Período anterior	Período corrente	Total		Per. Act.	Per. Corr.
		(1)	(2)	(3)	(4)	(5)	(6)	(7)	(8)	(9)	(10) = (8)-(7)	(11)	(12) = (11) / (12) x (1)	(13) = (11) / (13) x (1)
	Receita corrente	2.570.168,84	71.470,84	1.846.190,41	23.630,72	1.830.140,69	2.362,01	2.371,01	63.310,47	1.766.840,21	1.829.980,68	54.270,85	2,45	68,75
01	Receita fiscal													
010	Impostos directos													
0102	Impostos indirectos													
02	Contribuições para sistemas de segurança social e subsistemas de saúde													
03	Taxas, multas e outras penalidades													
04	Permitimentos de propriedade	108,00												
05	RECONHECIMENTO DE PROPRIEDADE	108,00												
0601	JURIS - SOCIEDADES FINANCEIRAS	108,00												
060201	BANCO E OUTRAS INSTITUIÇÕES FINANCEIRAS	108,00												
06030101	JURIS DE DEPÓSITOS	108,00												
08	Transferências e subsídios correntes	894.320,00	59.890,00	886.740,00		886.740,00			59.890,00	626.850,00	886.740,00	59.890,00	6,21	68,21
0801	Transferências correntes	894.320,00	59.890,00	886.740,00		886.740,00			59.890,00	626.850,00	886.740,00	59.890,00	6,21	68,21
080101	Administrações Públicas	894.320,00	59.890,00	886.740,00		886.740,00			59.890,00	626.850,00	886.740,00	59.890,00	6,21	68,21
08010101	Administração Central - Estado													
08010102	Paróquias													
08010103	Administração Central - Outras entidades													
0801010301	Segurança Social													
0801010302	Administração Regional													
0801010303	Administração Local	894.320,00	59.890,00	886.740,00		886.740,00			59.890,00	626.850,00	886.740,00	59.890,00	6,21	68,21
16	TRANSFERÊNCIAS CORRENTES	894.320,00	59.890,00	886.740,00		886.740,00			59.890,00	626.850,00	886.740,00	59.890,00	6,21	68,21
1608	ADMINISTRAÇÃO LOCAL	894.320,00	59.890,00	886.740,00		886.740,00			59.890,00	626.850,00	886.740,00	59.890,00	6,21	68,21
160801	CÓMUNAS	894.320,00	59.890,00	886.740,00		886.740,00			59.890,00	626.850,00	886.740,00	59.890,00	6,21	68,21
16080201	MUNICÍPIOS	894.320,00	59.890,00	886.740,00		886.740,00			59.890,00	626.850,00	886.740,00	59.890,00	6,21	68,21
1608020101	MUNICÍPIO DE LEIRIA	894.320,00	59.890,00	886.740,00		886.740,00			59.890,00	626.850,00	886.740,00	59.890,00	6,21	68,21
0901	Exterior - J E													
0902	Outras													
090201	Subsídios correntes													
09	Venda de bens e serviços	1.646.140,84	11.120,84	1.644.479,81	17.970,02	1.676.826,57	2.362,01	2.371,01	1.439,87	1.371.889,81	1.674.839,87	4.395,85	0,11	68,42
07	VENDA DE BENS E SERVIÇOS CORRENTES	1.646.140,84	11.120,84	1.644.479,81	17.970,02	1.676.826,57	2.362,01	2.371,01	1.439,87	1.371.889,81	1.674.839,87	4.395,85	0,11	68,42
0701	VENDA DE BENS	6.000,00	3.000,00	4.300,55		4.300,55				4.300,55	3.000,00			70,68
0702	MERCADORIAS	6.000,00	3.000,00	4.300,55		4.300,55				4.300,55	3.000,00			70,68
070201	MERCADORIAS	6.000,00	3.000,00	4.300,55		4.300,55				4.300,55	3.000,00			70,68
0703	SERVICIOS	1.639.140,84	8.070,87	1.644.039,59	14.413,12	1.654.195,25			25,00	2.570,80	1.654.195,25		0,17	68,89
070301	ALUGUER DE EDIFÍCIOS E EQUIPAMENTOS	94.000,00	1.470,00	41.799,81		44.270,51				1.470,00	41.799,81	44.270,51	4,70	118,89
070302	SERVICIOS SOCIAIS, RECREATIVOS, CULTURAIS E DESPORT	1.545.140,84		1.602.240,78	20,00	1.602.260,78			25,00	-26,00	1.602.260,78	1.602.260,78	-0,10	68,99
07030201	SERVICIOS CULTURAIS	1.511.140,84		1.568.240,78	20,00	1.568.260,78			25,00	-26,00	1.568.260,78	1.568.260,78	-0,10	68,99
07030202	SERVICIOS CULTURAIS - OUTROS	1.511.140,84		1.568.240,78	20,00	1.568.260,78			25,00	-26,00	1.568.260,78	1.568.260,78	-0,10	68,99
07030203	EXERCÍCIO DE BILHETERIA	1.511.140,84		1.568.240,78	20,00	1.568.260,78			25,00	-26,00	1.568.260,78	1.568.260,78	-0,10	68,99
070303	OUTROS	180.000,00	3.570,87	266.039,01	14.993,02	276.029,05				1.100,80	276.029,05	174.038,09	1,41	101,70
07030301	OUTROS SERVIÇOS	180.000,00	3.570,87	266.039,01	14.993,02	276.029,05				1.100,80	276.029,05	174.038,09	1,41	101,70
07030302	RENTAS	6.000,00	1.890,00	10.074,84	2.962,00	16.530,78	2.362,01	2.362,01	-1.000,80	14.660,39	16.578,79	1.398,85	-10,85	101,88
07030303	OUTROS	6.000,00	1.890,00	10.074,84	2.962,00	16.530,78	2.362,01	2.362,01	-1.000,80	14.660,39	16.578,79	1.398,85	-10,85	101,88
07030304	CONCESSÕES RAS	4.800,00	1.470,00	10.000,00	2.962,00	11.999,84	2.362,01	2.362,01	-1.470,00	11.500,84	10.433,88	860,94	-10,79	104,01
07030305	CONCESSÕES QUOTIDIANE	4.800,00	1.470,00	10.000,00	2.962,00	11.999,84	2.362,01	2.362,01	-1.470,00	11.500,84	10.433,88	860,94	-10,79	104,01
07	Outras receitas correntes	62.000,00	1.890,00	10.074,84	6.240,70	66.396,11			1.890,00	66.396,11	66.396,11	20,00	0,79	101,87
08	OUTRAS RECEITAS CORRENTES	62.000,00	1.890,00	10.074,84	6.240,70	66.396,11			1.890,00	66.396,11	66.396,11	20,00	0,79	101,87
0801	OUTRAS	62.000,00	1.890,00	10.074,84	6.240,70	66.396,11			1.890,00	66.396,11	66.396,11	20,00	0,79	101,87
0802	OUTRAS	62.000,00	1.890,00	10.074,84	6.240,70	66.396,11			1.890,00	66.396,11	66.396,11	20,00	0,79	101,87
080201	DESEMBOLSOS	62.000,00	1.890,00	10.074,84	6.240,70	66.396,11			1.890,00	66.396,11	66.396,11	20,00	0,79	101,87
08020201	RECEITAS DE CAPITAL	25.000,00												
08020202	RENTAS	25.000,00												
	Total :	2.570.168,84	71.470,84	1.846.190,41	23.630,72	1.830.140,69	2.362,01	2.371,01	63.310,47	1.766.840,21	1.829.980,68	54.270,85	2,45	68,75

Um Palco Para Todas as Artes²¹



TEATRO
JOSE LUCIO
DA SILVA

N.I.F.: 680 026 010



Câmara Municipal de Leiria
www.cm-leiria.pt

Relatório de Execução Orçamental
3º. Trimestre 2023

DEMONSTRAÇÃO DE EXECUÇÃO ORÇAMENTAL DA ARREBITA TEATRO JOSE LUCIO SILVA		Fp. : 1 Lm. : 003
--	--	----------------------

Período : 2023/01/01 C. 2023/04/01 C. Desagregar : S Considerar o saldo da prestação anterior nas receitas líquidas e cobradas : S

Euros

Rubrica Económica	Classificação	Previsões autorizadas	Receitas geradas no período anterior	Receitas líquidas	Liquidações anuais	Receitas cobradas brutas	Pagamentos e Descontos		Receitas Cobradas Líquidas			Receitas geradas no final do período	Saldo Exec. Orçamental		
							Emittidos	Pagos	Período anterior	Período corrente	Total		Pass. Acr.	Pass. Corr.	
		(1)	(2)	(3)	(4)	(5)	(6)	(7)	(8)	(9)	(10) = (5)-(7)	(11)	(12) = (8)	(13) = (9)	(14) = (10)
03	Variações de bens de investimento														
04	Transferências e subsídios de capital														
040	Transferências de capital														
0401	Administrações Públicas														
04011	Administração Central - Estado														
	Autarquias														
04012	Administração Central - Outras entidades														
04013	Segurança Social														
04014	Administração Regional														
04016	Administração Local														
0402	Exterior - UE														
0403	Outras														
0404	Subsídios de capital														
0405	Outras receitas de capital														
0406	Reposições não atribuídas aos pagamentos														
0407	Faculta com ativos financeiros														
0408	Faculta com passivos financeiros	25.000,00													
12	PASSIVOS FINANCEIROS	25.000,00													
1205	OPERACIONAL A CURTO PRAZO	25.000,00													
12050	SOCIEDADES FINANCEIRAS	25.000,00													
0409	Saldo da Gestão Anterior - Operações Orçamentais	253.000,85		253.000,85		253.000,85				253.000,85	253.000,85				200,00
16	SALDO DA GESTÃO ANTERIOR	253.000,85		253.000,85		253.000,85				253.000,85	253.000,85				200,00
1601	SALDO ORÇAMENTAL	253.000,85		253.000,85		253.000,85				253.000,85	253.000,85				200,00
16010	NA POSSO DO SERVIÇO	253.000,85		253.000,85		253.000,85				253.000,85	253.000,85				200,00
	Total :	2.928.078,49	11.675,64	2.076.000,27	23.630,75	2.096.339,52	2.940,00	2.970,00	63.019,47	1.999.696,84	2.062.076,35	64.075,65	2,00	70,72	

Um Palco Para Todas as Artes??