

TEATRO JOSE LUCIO DA SILVA **RELATÓRIO E CONTAS 2022**



25 **Tango4Women**  
 TEATRO JOSE LUCIO DA SILVA



26  
 DANÇA  
**My Story**  
 TEATRO JOSE LUCIO DA SILVA



26 **InMusic com Tubassouro**  
 TEATRO JOSE LUCIO DA SILVA



01 **Tori e Lokita**  
 TEATRO MIGUEL FRANCO



03 **Gerardo Rodrigues - Piano Solo**  
 TEATRO MIGUEL FRANCO



04  
 MÚSICA  
**Orquestra Jazz de Leiria + Kurt Elling**  
 TEATRO JOSE LUCIO DA SILVA



05 **Histórias de HOJE, FUTUROS de sempre**  
 TEATRO MIGUEL FRANCO



08 **Uma Turma Dificil**  
 TEATRO MIGUEL FRANCO



08 **A Acusação**  
 TEATRO MIGUEL FRANCO



09 **Pedro Tochas - Escolhas**  
 TEATRO JOSE LUCIO DA SILVA



09  
 TEATRO  
**LA ROUGE**  
 TEATRO MIGUEL FRANCO



10 **Francisco Sales**  
 TEATRO MIGUEL FRANCO



11 **Leiria Drag Festival**  
 TEATRO JOSE LUCIO DA SILVA



15 **Aftersun**  
 TEATRO MIGUEL FRANCO



18  
 MÚSICA  
**Inês Condeço + INÉS APENAS**  
 TEATRO JOSE LUCIO DA SILVA



19 **Entre - Lugar**  
 TEATRO JOSE LUCIO DA SILVA



19 **Concerto para Grávidas**  
 TEATRO JOSE LUCIO DA SILVA



22 **Toda a Beleza e a Carnificina**  
 TEATRO JOSE LUCIO DA SILVA



27 **O Meu Nariz é Árabe**  
 TEATRO JOSE LUCIO DA SILVA



29 **As Bestas**  
 TEATRO JOSE LUCIO DA SILVA

*Um Palco Para Todas as Artes!* <sup>1</sup>





## Índice

|   |    |
|---|----|
| <b>RELATÓRIO DE GESTÃO</b> .....  | 4  |
| 1. ENCERRAMENTO DO EXERCÍCIO .....  | 5  |
| 2. INVESTIMENTO .....   | 11 |
| 3. FREQUÊNCIA / UTILIZAÇÃO .....  | 11 |
| EXIBIÇÃO DE CINEMA E APRESENTAÇÃO DE ESPETÁCULOS .....  | 11 |
| 4. CONCLUSÃO .....  | 19 |
| 5. EXPETATIVAS FUTURAS .....  | 19 |
| 6. INFORMAÇÕES COMPLEMENTARES .....   | 20 |
| 7. CONTABILIDADE DE GESTÃO .....  | 20 |
| 8. PROPOSTA DE APLICAÇÃO DE RESULTADOS .....  | 21 |
| <i>Documentos Financeiros</i> .....   | 22 |
| A. Anexo às demonstrações financeiras .....   | 28 |
| Nota 1 – Identificação da entidade, período de relato e referencial contabilístico .....                | 28 |
| Nota 2 – Principais políticas contabilísticas, alterações nas estimativas contabilísticas e erros ..... | 29 |
| Nota 3 – Ativos intangíveis .....   | 32 |
| Nota 4 – Acordos de concessão de serviços: concedente .....   | 33 |
| Nota 5 – Ativos fixos tangíveis .....   | 33 |
| Nota 10 – Inventários .....   | 35 |
| Nota 13 – Rendimento de transações com contraprestação .....  | 35 |
| Nota 14 – Rendimento de transações sem contraprestação .....  | 36 |
| Nota 17 – Acontecimentos após data de relato .....  | 36 |
| Nota 18 – Instrumentos Financeiros .....  | 36 |
| Nota 19 – Benefícios dos empregados .....   | 37 |
| Nota 20 – Divulgação de partes relacionadas .....   | 38 |
| Nota 23 – Outras Informações financeiras relevantes: .....  | 38 |
| B. Demonstrações Orçamentais .....  | 42 |
| 1. Demonstração do desempenho orçamental .....  | 42 |
| 2. Demonstração de execução orçamental da receita .....   | 44 |
| 3. Demonstração de execução orçamental da despesa .....   | 47 |
| 4. Demonstração de execução do plano plurianual de investimentos .....                                  | 50 |
| 5. Anexo às demonstrações orçamentais .....   | 51 |
| Anexo I - Alterações orçamentais da receita .....   | 52 |
| Anexo II - Alterações orçamentais da despesa .....  | 54 |
| Anexo III - Alterações ao plano plurianual de investimentos .....                                       | 56 |
| Anexo IV - Operações de tesouraria .....  | 56 |
| Anexo V - Contratação administrativa – Situação dos contratos .....                                     | 57 |
| Anexo VII – Transferências e subsídios: receita .....   | 60 |
| Anexo VIII – Dívidas a terceiros por antiguidade de saldos .....  | 61 |
| Anexo IX – Encargos Contratuais .....   | 62 |



TEATRO  
JOSE LUCIO  
DA SILVA

N.I.F.: 680 026 010



Câmara Municipal de Leiria  
[www.cm-leiria.pt](http://www.cm-leiria.pt)

## Relatório e Contas 2022

Anexo às Demonstrações Financeiras

8/23,1,413/23 - 18-04-2023

Exmo. Senhor  
Presidente da Câmara Municipal de Leiria  
Dr. Gonçalo Lopes  
Largo da República  
2414-006 Leiria

Leiria, 3 de abril de 2023

### ASSUNTO: Relatório e Contas 2022

Os nossos melhores cumprimentos.

Somos a remeter informação anual de 2022, sobre a atividade da entidade, nas salas Teatro José Lúcio da Silva (TJLS), Teatro Miguel Franco (TMF) e do Cine-Teatro de Monte Real (CTMR), bem como dinâmicas em Espaço Público. O Resultado do Exercício como está demonstrado é de, 60.975,03 € (sessenta mil novecentos e setenta e cinco euros e três cêntimos).

### A COMISSÃO DE GESTÃO,

[Assinatura  
Qualificada]  
Anabela Fernandes  
da Graça

Anabela Fernandes da Graça – Vereadora

Assinado por: JOSÉ MANUEL PIRES  
Num. de Identificação: 10519010  
Data: 2023.04.11 19:00:09+01'00'

José Manuel Pires – Diretor

Anexos: - Relatório de Gestão, Demonstrações Financeiras e Demonstrações Orçamentais

*Um Palco Para Todas as Artes!* <sup>3</sup>



### RELATÓRIO DE GESTÃO

O ano de 2022, foi um ano de sucesso para a atividade desenvolvida pelo Teatro José Lúcio da Silva.

Apesar da retoma prometida depois de dois anos de pandemia, ficou comprometida pelos efeitos da guerra na Ucrânia, com a subida dos preços de bens e serviços. A entidade conseguiu superar as adversidades com o apoio incondicional da tutela – Município de Leiria, da DGARTES, dos mecenas e do público, vejamos:

- Aprovação da candidatura ReCentrar 4.0 – Pensar Global para Capacitar Individual, submetida junto da dgartes, no âmbito da RTCP – Rede de Teatros e Cineteatros Portugueses;
- Aprovação e integração na RTPA – Rede de Teatros com Programação Acessível, disponibilizando por isso, espetáculos com interpretação em LGP – Língua Gestual Portuguesa e AD – Audiodescrição, bem como sessões descontraídas;
- Aprovação por parte da AT – Autoridade Tributária, da não sujeição a iva das transferências correntes do contrato-programa, à semelhança dos contratos-programas estabelecidos com o estado central;
- Afluência do público aos espetáculos comerciais, gerando vantagem patrimonial entre o custo total e a receita total;
- Divulgação das atividades nas redes sociais em detrimento dos meios de divulgação em suporte de papel e lonas;
- Receitas provenientes de cedências de sala para realização de congressos e manifestações culturais de índole comercial;
- Aumento do valor de Mecenato e receitas extraordinárias;
- Recuperação das receitas das concessões.

Nos números a seguir apresentados, não estão espelhados os visitantes das exposições por serem de acesso gratuito e considerar-se que as sinergias potenciadas pelas exposições, alavancam o número de espetadores na sala do TJLS.

| Ano  | Nº espetadores |          |          |                | Total  |
|------|----------------|----------|----------|----------------|--------|
|      | Sala TJLS      | Sala TMF | C-TMReal | Fora de Portas |        |
| 2016 | 64852          | 24547    | 588      | 46769          | 136756 |
| 2017 | 70788          | 25647    | 718      | 66879          | 164032 |
| 2018 | 83772          | 27044    | 648      | 69086          | 180550 |
| 2019 | 83729          | 28937    | 634      | 82165          | 195465 |
| 2020 | 25032          | 9021     | 324      | 2638           | 37015  |
| 2021 | 33601          | 10670    | 1412     | 33843          | 79526  |
| 2022 | 64171          | 24582    | 645      | 129947         | 219345 |

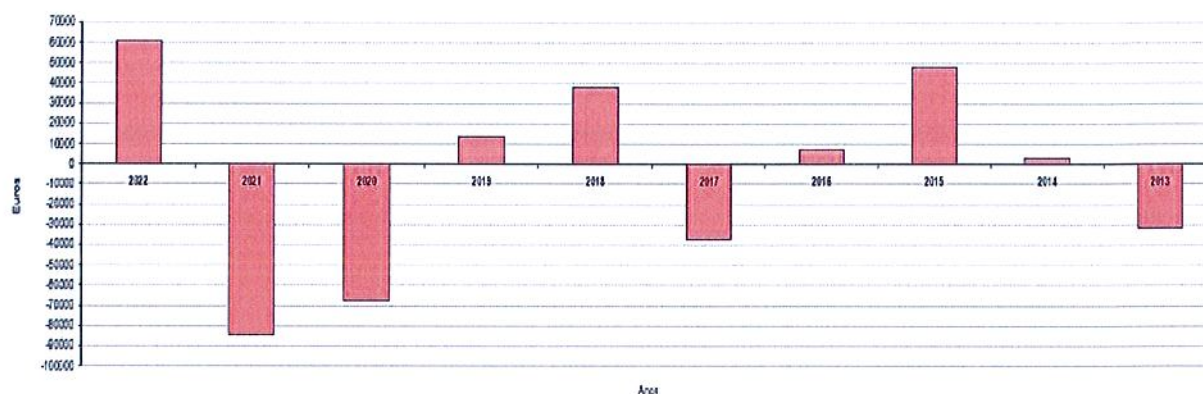
*Um Palco Para Todas as Artes!* <sup>4</sup>



## 1. ENCERRAMENTO DO EXERCÍCIO

Sem precedente nos anos anteriores, contribuíram também para a rubrica dos proveitos o incremento da receita dos € 200.000,00 da DGARTES e € 200.000,00 da comparticipação financeira da CML na candidatura e ainda, os € 134.320,00, resultantes da não sujeição a iva das verbas do contrato-programa. Isto, além das rendas dos direitos de exploração, da publicidade nos dias dos espetáculos, das cedências de salas para congressos e claro das receitas de bilheteira.

### RESULTADOS LÍQUIDOS



O resultado líquido de € 60.975,03 (sessenta mil novecentos e setenta e cinco euros e três cêntimos), resultou essencialmente pelos seguintes motivos:

- Aprovação da candidatura ReCentrar 4.0 – Pensar Global para Capacitar Individual, submetida junto da dgartes, no âmbito da RTCP – Rede de Teatros e Cineteatros Portugueses com apoio financeiro de € 800.000,00, para os anos 2022-2025, com € 200.000,00/ano, o que pressupõe investimento igual por parte da tutela/entidade participante. Investimento este, dedicado e singelo à programação.
- Aprovação e integração na RTPA – Rede de Teatros com Programação Acessível, disponibilizando por isso, espetáculos com interpretação em LGP – Língua Gestual Portuguesa e AD – Audiodescrição, bem como sessões descontraídas, sendo atribuído o valor de € 3.880,00, por temporada (2022-2023), o que significa € 1.940,00 em 2022;
- Aprovação por parte da AT – Autoridade Tributária, da não sujeição a iva das transferências correntes do contrato-programa, à semelhança dos contratos-programas estabelecidos com o estado central, por não configurarem prestações de serviços, representando uma receita de € 134.320,00 e que antes era imposto entregue à AT;
- Mecenato no valor de € 22.690,00;
- Afluência do público aos espetáculos comerciais, gerando vantagem patrimonial entre o custo e a receita;
- Divulgação das atividades nas redes sociais em detrimento dos meios de divulgação em suporte de papel e lonas;

*Um Palco Para Todas as Artes!* <sup>5</sup>

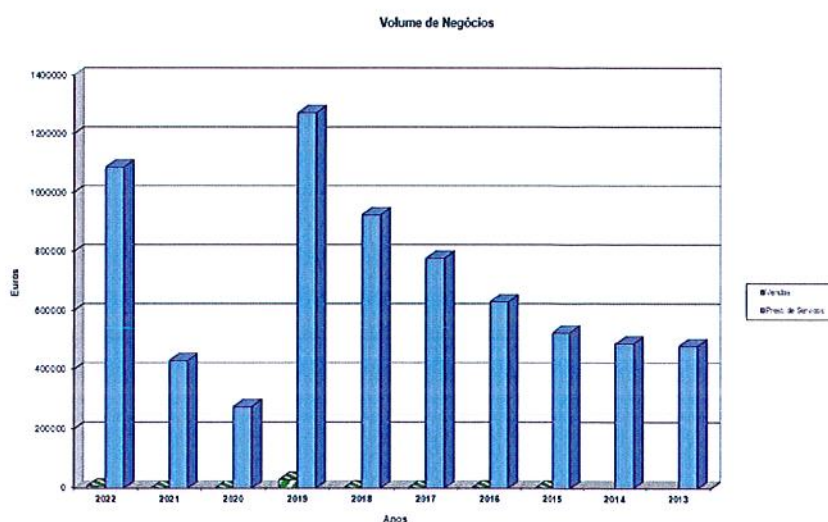
- Receitas provenientes de cedências de sala para realização de congressos e manifestações culturais comerciais;
- Recuperação das receitas das concessões.

No entanto, como referido em relatórios dos anos transatos, a cultura não deve aferir-se por critérios de eficiência económica, ou sendo-o, terá necessariamente de ter a devida indemnização compensatória, como são no caso concreto da entidade, a verba atribuída em contrato-programa com o Município de Leiria, bem como outros apoios ou subsídios do Governo-DGARTES. O investimento no capital humano das populações do nosso território é fundamental e é um bem determinante, que pode proporcionar mecanismos e dinâmicas capazes de suplantar o pessimismo e a inoperância do ser humano. Assim, compete a entidades como o TJLS, assumir este compromisso de capacitação social e pedagógica. Para isso, todos temos a responsabilidade de afirmar o valor maior da cultura na vida em sociedade, dentro das previsões, é certo, mas a previsibilidade de diminuição do poder de compra das pessoas não pode e não deve deixar de fora, a franja de público com menos posses no acesso à cultura, sendo combatido pelo referido subsídio à exploração/programação patrocinado pela Câmara Municipal de Leiria, e pelo Ministério da Cultura/DGARTES, através dos respetivos contrato-programa.

Relativamente à faturação verificou-se um aumento de € 663.434,68 face a 2021, de € 819.230,33 face a 2020.

Saliente-se que, nos números de faturação apresentados foi tido em conta o princípio da especialização dos exercícios, não sendo por isso contabilizada a faturação referente a vendas de bilhetes dos espetáculos a realizar em 2023, mas cujas vendas ocorreram em 2022, no valor de € 83.834,88.

Segue o mapa de faturação dos últimos dez anos evidenciando uma notória trajetória, ascendente (suspensa nos anos de 2020 e 2021 devido à pandemia). Em 2022 a recuperação do volume de negócios é evidente.



*Um Palco Para Todas as Artes!* <sup>6</sup>



Em termos objetivos, o diferencial entre rendimentos e custos, que contribui para o resultado líquido positivo tem origem em suportes financeiros que permitem apresentar uma programação de elevada qualidade, sendo os suportes:

- € 200.000,00, Contrato-programa com a DGARTES;
- € 200.000,00 de reforço da verba do contrato-programa com o Município de Leiria, que acontece devido ao sucesso do ponto anterior;
- € 134.320,00 de receita e que antes era imposto entregue à AT – Autoridade Tributária, pela não sujeição a iva das transferências correntes de contratos-programas, à semelhança dos contratos-programas estabelecidos com o estado central.

#### GASTOS

| Conta SNC-AP            | DESCRIÇÃO                                  | 31/12/2022            | 31/12/2021          | Varição               |
|-------------------------|--|-----------------------|---------------------|-----------------------|
| 61                      | Custo das merc. vendidas e mat. consumidas | 5.383,84 €            | 415,01 €            | 4.968,83 €            |
| 62                      | Fornecimentos e serviços externos          | 1.511.791,46 €        | 529.073,48 €        | 982.717,98 €          |
| 63                      | Gastos com o pessoal                       | 400.392,05 €          | 356.092,80 €        | 44.299,25 €           |
| 64                      | Gastos de depreciação                      | 32.079,59 €           | 30.643,30 €         | 1.436,29 €            |
| 68                      | Outros gastos e perdas (a)                 | 10.443,82 €           | 5.874,69 €          | 4.569,13 €            |
| 69                      | Gastos e perdas de financiamento           | 1,18 €                | 74,62 €             | -73,44 €              |
| <b>TOTAL DOS GASTOS</b> |  | <b>1.960.091,94 €</b> | <b>922.173,90 €</b> | <b>1.037.918,04 €</b> |

(a) Na conta 68, está refletido o IVA pago à AT – Autoridade Tributária referente às cedências gratuitas da sala do TJLS e convites de ingressos, estes essencialmente destinados a permutas publicitárias, bem como quotizações para as associações do setor (APEC + Acesso Cultura).

A maior evidência de gastos é a rubrica de Fornecimentos e Serviços Externos que se deve à retoma da atividade, sendo esta acelerada pela possibilidade de adquirir espetáculos mais caros e também de maior qualidade.

No que diz respeito aos gastos com pessoal, é evidente o aumento provocado pelo incremento da atividade, ao aumento da RMMG e consequente trabalho suplementar.

#### RENDIMENTOS

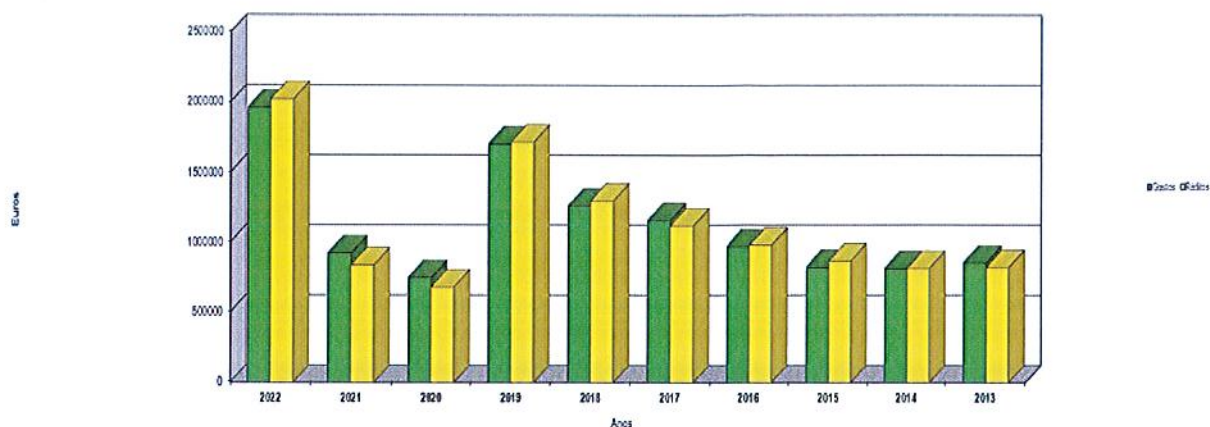
| Conta SNC-AP                 | DESCRIÇÃO                             | 31/12/2022            | 31/12/2021          | Varição               |
|------------------------------|---------------------------------------|-----------------------|---------------------|-----------------------|
| 71                           | Vendas                                | 7.746,15 €            | 181,70 €            | 7.564,45 €            |
| 72                           | Prestações de serviços                | 1.087.819,96 €        | 431.949,73 €        | 655.870,23 €          |
| 75                           | Subsídios à exploração                | 901.690,00 €          | 384.000,00 €        | 517.690,00 €          |
| 78                           | Outros rendimentos e ganhos           | 23.810,86 €           | 21.475,23 €         | 2.335,63 €            |
| 79                           | Rendimentos e ganhos de financiamento | 0,00 €                | 0,00 €              | 0,00 €                |
| <b>TOTAL DOS RENDIMENTOS</b> |                                       | <b>2.021.066,97 €</b> | <b>837.606,66 €</b> | <b>1.183.460,31 €</b> |

O ano de 2022, foi o ano da retoma às atividades e este ano com uma programação de elevada qualidade pedagógica e educativa, o que já não acontecia com tamanha evidência, desde os anos de 2007/2008, período em que o TJLS também beneficiou de programação apoiada pelo POC – Programa Operacional da Cultura, que era atribuído a entidades que inauguravam auditórios/teatros durante o primeiro ano de programação e que obviamente, apresentassem candidatura com chancela de programação de qualidade.

*Um Palco Para Todas as Artes!* <sup>7</sup>



## GASTOS/REDTOS



Os rendimentos em relação ao período homólogo, registaram um aumento exponencial de 1.183.460,31 €, que se justificam pelo aumento da venda de bilhetes, aumento de subsídios por parte do Município de Leiria e da DGARTES, resultantes do sucesso da candidatura apresentada.

O aumento da rubrica “Prestações de Serviços”, no montante de 655.870,23 €, fica também a dever-se a uma crescente ocupação nas cedências de sala para fins empresariais, bem como publicidade e mais expressivamente na venda de bilhetes e concessões.

Em termos de especialização do período, os subsídios atribuídos pela DGARTES e pelo Município de Leiria foram reconhecidos com base na execução real da candidatura RTCP à data do presente relatório, e não atendendo ao facto se estes valores foram efetivamente recebidos, tendo transitado 18.500,00 € para 2023, considerando os adiamentos das duas iniciativas e já reagendadas a esta data.

As receitas obtidas com a cedência de pessoal para apoio logístico às artes de palco no TMF e outros espaços municipais, são classificadas como prestações de serviços, pelo que o mapa que se segue engloba subsídios à exploração e as receitas provenientes de prestações de serviços, apenas do Município de Leiria. Valores com iva nas prestações de serviços.

| Teatro José Lúcio da Silva 4º. Trimestre de 2022                            |  |    |                     |                     |                     |               |                      |               |        |
|---|--|----|---------------------|---------------------|---------------------|---------------|----------------------|---------------|--------|
| Subsídios à Exploração para cobertura do défice de exploração + P.S. no TMF |  |    |                     |                     |                     |               |                      |               |        |
| Execução do 4º. Trimestre de 2022- Subsídios e Prestação de Serviços        |  |    |                     |                     |                     |               |                      |               |        |
|   | Subsídios TJLS / Prest. Serv. TMFranco |    | Orçamento           | 31/dez/22           | Executado           |               | Desvio               |               |        |
|   |  |    |                     |                     | Em valor            | Em %          | Em valor             | Em %          |        |
| RZ  | Prestações de Serviços TMF/M.R         | 12 | 15.000,00 €         | 180.000,00 €        | 180.000,00 €        | 167.286,81 €  | 92,94%               | - 12.713,19 € | -7,06% |
| R10   | Município Subsídios à exploração       | 12 | 59.880,00 €         | 718.320,00 €        | 718.320,00 €        | 718.320,00 €  | 100,00%              | - €           | 0,00%  |
| 31/12/2022  | <b>Receitas Totais</b>                 |    | <b>898.320,00 €</b> | <b>898.320,00 €</b> | <b>885.606,81 €</b> | <b>98,58%</b> | <b>- 12.713,19 €</b> | <b>-1,42%</b> |        |
| 31/12/2021  |  |    | 564.000,00 €        | 564.000,00 €        | 507.486,94 €        | 89,98%        | - 56.513,06 €        | -10,02%       |        |
| Δ   |  |    | 334.320,00 €        | 334.320,00 €        | 378.119,87 €        | 8,60%         | 43.799,87 €          | 8,60%         |        |

Um Palco Para Todas as Artes! <sup>8</sup>





N.I.F.: 680 026 010

TEATRO  
JOSE LUCIO  
DA SILVA



Câmara Municipal de Leiria  
[www.cm-leiria.pt](http://www.cm-leiria.pt)

## Relatório e Contas 2022

Anexo às Demonstrações Financeiras

8/23,1,413/23 - 18-04-2023



O aumento do volume de negócios foi notório, bem como o inerente aumento dos Fornecimentos e Serviços Externos, motivado pelo aumento da procura e oferta cultural, fruto das verbas especificamente arrecadadas para investimento em programação, no valor mínimo de € 400.000,00 acrescido das receitas de bilheteira derivadas da venda de bilhetes com programação apoiada.

Da conta 75, subsídios à exploração/programação mostra-se uma subida acentuada devido às verbas recebidas da CML e DGARTES, acrescido do facto de umas e outras não estarem sujeitas a iva, pelo que a verba que nos anos anteriores era destinada a iva, é agora catalogada como subsídios. O esforço da tutela – Município de Leiria é louvável, uma vez que manteve o subsídio à exploração dos anos anteriores.

Neste sentido, a Comissão de Gestão do Teatro implementou mecânicas de equilíbrio quer na tesouraria, quer na parte patrimonial e orçamental de modo a cumprir com ambos contratos-programa, sob pena de ter de devolver receitas à dgartes caso a as receitas de bilheteira fossem em muito, superiores aos subsídios atribuídos.

Os serviços efetuados nos Espaços Culturais Municipais, foram pagos à entidade Teatro José Lúcio da Silva através de contrato de prestação de serviços e por sua vez o TJLS entregou as receitas arrecadadas à CML.

Conforme o mapa que se segue, verifica-se um aumento da participação financeira do Município face aos anos anteriores, englobando os subsídios de exploração e as prestações de serviços, estas, como contrapartida dos serviços prestados nos eventos em Espaço Público:

*Um Palco Para Todas as Artes!* <sup>9</sup>



N.I.F.: 680 026 010

T E A T R O  
JOSE LUCIO  
DA SILVACâmara Municipal de Leiria  
www.cm-leiria.pt**Relatório e Contas 2022**

Anexo às Demonstrações Financeiras

8/23,1,413/23 - 18-04-2023

| Ano  | Teatro José Lúcio da Silva |              | Teatro Miguel Franco<br>e<br>outros espaços culturais |              | Total        |
|------|----------------------------|--------------|---|--------------|--------------|
|      | capital                    | c/ iva       | capital   | c/ iva       |              |
| 2016 | 324.000,00 €               | 398.520,00 € | 53.429,18 €   | 65.717,89 €  | 464.237,89 € |
| 2017 | 324.000,00 €               | 398.520,00 € | 111.229,33 €  | 136.812,08 € | 535.332,08 € |
| 2018 | 360.000,00 €               | 442.800,00 € | 128.903,93 €  | 158.551,83 € | 601.351,83 € |
| 2019 | 384.000,00 €               | 472.320,00 € | 147.892,40 €  | 181.907,65 € | 654.227,65 € |
| 2020 | 384.000,00 €               | 472.320,00 € | 67.869,95 €   | 83.480,04 €  | 555.800,04 € |
| 2021 | 384.000,00 €               | 472.320,00 € | 123.486,94 €  | 151.888,94 € | 624.208,94 € |
| 2022 | 718.320,00 €               | 718.320,00 € | 136.005,54 €  | 167.286,81 € | 885.606,81 € |

Em 2022, o Município de Leiria investiu mais € 261.397,87 euros, que se deve ao reforço de verba exigida em candidatura e no aumento das prestações de serviços, resultantes do incremento da atividade pós-pandemia.

Foram efetuadas depreciações nas rúbricas dos Ativos Fixos Tangíveis e Intangíveis, no montante de 32.079,59 €, a seguir discriminados, no quare seguinte:

| C/ SNC | DESCRIÇÃO  | VALOR              |
|--------|--|--------------------|
| 6422   | Edifícios e Outras Construções                   | 3.337,74 €         |
| 6423   | Equipamento Básico                               | 19.045,87 €        |
| 6424   | Equipamento de Transporte                        | 618,78 €           |
| 6425   | Equipamento Administrativo                       | 2.727,01 €         |
| 6427   | Outros Ativos Fixos Tangíveis                    | 4.849,76 €         |
|        | <b>Sub-Total de Ativos Fixos Tangíveis</b>       | <b>30.579,16 €</b> |
| 6433   | Programas de computador e sistemas de informação | 1.394,18 €         |
| 6434   | Propriedade industrial e intelectual             | 106,25 €           |
|        | <b>Sub-Total de Ativos Intangíveis</b>           | <b>1.500,43 €</b>  |
|        | <b>TOTAL</b>                                     | <b>32.079,59 €</b> |

Os elementos contabilísticos do exercício em todos os seus componentes: Ativo, Passivo e Património Líquido (anteriormente designado por capital próprio), encontram-se devidamente discriminados no Balanço, Demonstração de Resultados, Demonstração das Alterações do Capital Próprio, Demonstração dos Fluxos de Caixa e Anexo.

*Um Palco Para Todas as Artes!*<sup>10</sup>





TEATRO  
JOSE LUCIO  
DA SILVA

N.I.F.: 680 026 010



Câmara Municipal de Leiria  
[www.cm-leiria.pt](http://www.cm-leiria.pt)

## Relatório e Contas 2022

Anexo às Demonstrações Financeiras

8/23,1,413/23 - 18-04-2023

### 2. INVESTIMENTO

O orçamento de investimento à data de 31-12-2022 é o que vem na linha dos trimestres transatos, totalizando um investimento urgente e global de 21.711,58 €, a seguir arrolado:

- 2.382,00€, Computador DI I7-10700 16GB c/ Windows Pro, Office Home and Business 2021, Software Kaspersky Anti-Virus e Monitor Dell 27" FHD, destinado ao marketing, design, produção, de imagem e vídeo.
- 1.273,58 €, três aguarelas;
- 2.000,00 €, uma tela em acrílico.
- 1.250,00 €, sistema de climatização RXP-35M9, para a sala técnica do bastidor informático do edifício do TJLS
- 3.772,00 €, mecanismo de elevação para acesso aos palcos dos teatros para artistas portadores de mobilidade reduzida;
- 1.914,00 €, impressoras zebras para pulseiras de acesso aos recintos;
- 2.550,00 €, desenvolvimento do site da entidade já existentes, para acessibilidade a espectadores surdos, surdos-mudos e invisuais;
- 6.570,00 €, conjunto de controlo de acessos e bilhética para iniciativas de rua.

### CONTABILIDADE DE GESTÃO

### 3. FREQUÊNCIA / UTILIZAÇÃO

#### EXIBIÇÃO DE CINEMA E APRESENTAÇÃO DE ESPETÁCULOS

O TJLS tem sob a sua responsabilidade a exploração da sala do Teatro José Lúcio da Silva (sala TJLS), a sala de espetáculos do Teatro de Monte Real (sala CTMR), a sala de espetáculos do Teatro Miguel Franco (sala TMF) e ainda alguns eventos em Espaço Público que foram indicados pela tutela. Além da apresentação de espetáculos, projeção de filmes e de vídeos, tem também responsabilidade no acolhimento de congressos e outros eventos similares, quer nas salas por si geridas, quer fora de portas, com o intuito de chamar o público de fora para dentro de portas, ou seja, para o interior das salas, como é exemplo o projeto da AVENIDA CULTURAL, fator determinante para o sucesso da candidatura apoiada pela DGARTES. Neste contexto, evidenciamos a forte oferta cultural em Espaço Público que foi objeto de execução pela candidatura, nomeadamente no Parque Verde, no Castelo de Leiria, na Praça Rodrigues Lobo.

Neste ponto, vão ainda ser apresentadas as receitas por sala e por eventos Fora de Portas, no qual o TJLS presta serviço público municipal. Apesar da situação vivida, a conduta do TJLS tem sido de levar a cabo uma prospeção no sentido de aferir os potenciais clientes de uso de salas para realização de congressos, de modo a potenciar a economia local limítrofe ao edifício do TJLS e da dinâmica da própria cidade, sobretudo nos dias em que não há atividade cultural e montagens inerentes, dando a conhecer o nosso *dossiê* de Turismo de Negócios.

*Um Palco Para Todas as Artes!*<sup>11</sup>

## Relatório e Contas 2022

Anexo às Demonstrações Financeiras

### SALA – TEATRO JOSÉ LÚCIO DA SILVA

A sala do Teatro José Lúcio da Silva e desde agosto de 2021, passou a ser uma sala credenciada da RTPC – Rede de Teatros e Cineteatros Portugueses. Para 2022 e no que diz respeito à programação de sala, comparando com o ano de 2021 e pelas razões já enunciadas na introdução, tivemos mais 56 iniciativas em mais 54 dias, mais 30.570 espectadores e consequentemente, mais 311.732,04 €, de receita bruta de bilheteira na sala do Teatro José Lúcio da Silva. Importa também vincar que, mais do que números esta sala passou a integrar RTPA – Rede de Teatros com Programação Acessível, disponibilizando por isso, espetáculos com interpretação em LGP – Língua Gestual Portuguesa e AD – Audiodescrição, bem como sessões descontraídas.

| 2022                  | Número de Sessões / Dias | Entradas Sala | Média Diária  | Receita Bruta Sala  |
|-----------------------|--------------------------|---------------|---------------|---------------------|
| Janeiro               | 7 / 7                    | 3025          | 432,14        | 39.508,00 €         |
| Fevereiro             | 12 / 12                  | 5375          | 447,92        | 66.835,50 €         |
| Março                 | 18 / 17                  | 6928          | 407,53        | 74.205,00 €         |
| Abril                 | 15 / 15                  | 6170          | 411,33        | 46.079,54 €         |
| Maiο                  | 12 / 12                  | 4329          | 360,75        | 40.650,00 €         |
| Junho                 | 15 / 15                  | 3587          | 239,13        | 13.139,00 €         |
| Julho                 | 21 / 20                  | 7734          | 386,70        | 47.692,50 €         |
| Agosto                | 4 / 4                    | 1014          | 253,50        | 23.725,00 €         |
| Setembro              | 15 / 14                  | 6304          | 450,29        | 83.125,45 €         |
| Outubro               | 17 / 15                  | 5666          | 377,73        | 25.861,00 €         |
| Novembro              | 20 / 18                  | 6502          | 361,22        | 43.975,80 €         |
| Dezembro              | 21 / 16                  | 7537          | 471,06        | 40.548,50 €         |
| <b>TOTAL</b>          | <b>177 / 165</b>         | <b>64171</b>  | <b>388,92</b> | <b>545.345,29 €</b> |
| <b>4º. TRIM. 2021</b> | <b>121 / 111</b>         | <b>33601</b>  | <b>302,71</b> | <b>233.613,25 €</b> |
| <b>Δ</b>              | <b>56 / 54</b>           | <b>30570</b>  | <b>86,20</b>  | <b>311.732,04 €</b> |

Da análise por área artística e conforme evidenciado no quadro infra, as áreas artísticas com maior expressão continuam a ser a música e o Teatro, seguindo-se a dança e o cinema, este último com tendência para abrandar ainda mais, se considerarmos que a estratégia municipal foi investir e bem, no equipamento de cinema Digital no Teatro Miguel Franco, permitindo complementar a programação entre as duas salas.

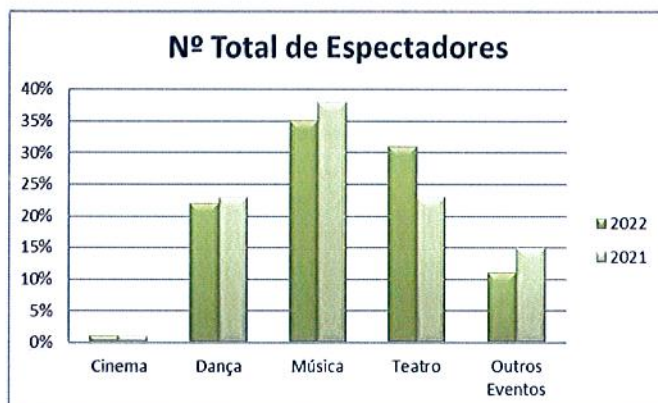
Os outros eventos (congressos e colóquios) ocupam um lugar de destaque, nomeadamente, este ano em que a sala do TJS acolheu 31 colóquios e conferências de natureza científica e profissional, bem como iniciativas de solidariedade social, para angariação de fundos, num total 7077 presenças.

*Um Palco Para Todas as Artes!* <sup>12</sup>





| Área Artística | N.º Sessões      |                  | Total Espetadores |                  |
|----------------|------------------|------------------|-------------------|------------------|
|                | (a 31 dez. 2022) | (a 31 dez. 2021) | (a 31 dez. 2022)  | (a 31 dez. 2021) |
| Teatro         | 44               | 23               | 19732             | 7809             |
| Dança          | 39               | 29               | 14008             | 7770             |
| Música         | 62               | 46               | 22834             | 12608            |
| Cinema         | 1                | 1                | 520               | 260              |
| Outros eventos | 31               | 22               | 7077              | 5154             |
| <b>TOTAL</b>   | <b>177</b>       | <b>121</b>       | <b>64171</b>      | <b>33601</b>     |



### SALA – TEATRO MIGUEL FRANCO

A sala do Teatro Miguel Franco, também desde agosto de 2021, passou a ser uma sala credenciada da RTPC – Rede de Teatros e Cineteatros Portugueses.

Para 2022 apresenta uma evolução quando comparado com o ano anterior e consequentemente uma maior receita de bilheteira. Esta sala continua a ser uma das únicas salas do país na qual é exibido cinema de autor, também apelidado de cinema não comercial, onde é patente a prestação de serviço público não só aos Leirienses, mas a todo território da região centro e agora com o DCP – Cinema Digital de elevada qualidade de som e imagem.

É ainda uma sala que integra a RTPA – Rede de Teatros com Programação Acessível, disponibilizando por isso, espetáculos com interpretação em LGP – Língua Gestual Portuguesa e AD – Audiodescrição, bem como sessões descontraídas.

Apresentaram-se mais 102 iniciativas em mais 67 dias de ocupação consequentemente mais 13.912 espectadores, a que correspondem mais 25.442,75 € de receita bruta de bilheteira, face ao 4º. trimestre do ano transato.

*Um Palco Para Todas as Artes!* <sup>13</sup>



TEATRO  
JOSE LUCIO  
DA SILVA

N.I.F.: 680 026 010



Câmara Municipal de Leiria  
www.cm-leiria.pt

## Relatório e Contas 2022

Anexo às Demonstrações Financeiras

8/23,1,413/23 - 18-04-2023

| 2022                  | Número de Sessão / Dias | Número de Entradas | Média Diária | Receita Bruta      |
|-----------------------|-------------------------|--------------------|--------------|--------------------|
| Janeiro               | 31 / 19                 | 1484               | 78,11        | 1.936,75 €         |
| Fevereiro             | 23 / 17                 | 1360               | 80,00        | 3.145,00 €         |
| Março                 | 36 / 23                 | 2893               | 125,78       | 6.641,50 €         |
| Abril                 | 32 / 20                 | 2393               | 119,65       | 5.834,50 €         |
| Maió                  | 45 / 25                 | 3042               | 121,68       | 1.817,50 €         |
| Junho                 | 35 / 24                 | 2649               | 110,38       | 3.666,00 €         |
| Julho                 | 37 / 28                 | 1993               | 71,18        | 8.137,00 €         |
| Agosto                | 2 / 2                   | 293                | 146,50       | - €                |
| Setembro              | 29 / 22                 | 1787               | 81,23        | 6.229,25 €         |
| Outubro               | 26 / 20                 | 2204               | 110,20       | 5.671,00 €         |
| Novembro              | 30 / 19                 | 1932               | 101,68       | 3.157,50 €         |
| Dezembro              | 45 / 30                 | 2552               | 85,07        | 5.281,50 €         |
| <b>TOTAL</b>          | <b>371 / 249</b>        | <b>24582</b>       | <b>98,72</b> | <b>51.517,50 €</b> |
| <b>4º. TRIM. 2021</b> | <b>269 / 182</b>        | <b>10670</b>       | <b>58,63</b> | <b>26.074,75 €</b> |
| <b>Δ</b>              | <b>102 / 67</b>         | <b>13912</b>       | <b>40,10</b> | <b>25.442,75 €</b> |

Espelhado no quadro abaixo, a sala do TMF, apresenta mais espectadores na música, depois o teatro, seguindo-se a o cinema e por último a dança. No que diz respeito aos outros eventos (congressos e colóquios), sendo eles de natureza científica, educativa e comercial, é opção de catalogar fora das áreas artísticas.

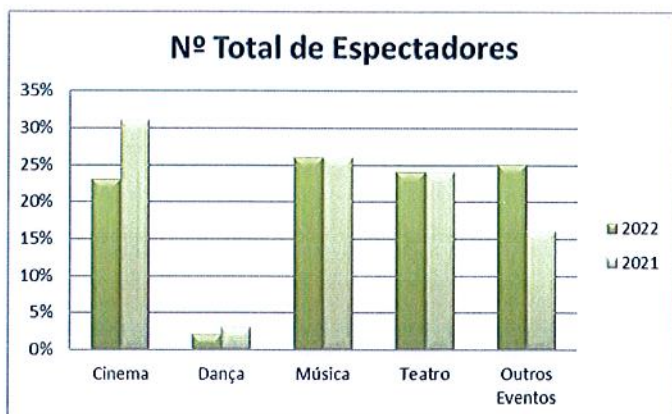
| Área Artística | N.º Sessões      |                  | Total Espectadores |                  |
|----------------|------------------|------------------|--------------------|------------------|
|                | (a 31 dez. 2022) | (a 31 dez. 2021) | (a 31 dez. 2022)   | (a 31 dez. 2021) |
| Teatro         | 57               | 54               | 5961               | 2576             |
| Dança          | 5                | 3                | 517                | 299              |
| Música         | 64               | 50               | 6378               | 2769             |
| Cinema         | 179              | 127              | 5738               | 3280             |
| Outros eventos | 66               | 31               | 5988               | 1746             |
| <b>TOTAL</b>   | <b>371</b>       | <b>265</b>       | <b>24582</b>       | <b>10670</b>     |

Com esta análise podemos concluir que as salas municipais da cidade se complementam por forma à satisfação do público. A sala do Teatro Miguel Franco é pela sua conceção, uma sala mais intimista e por isso, convidativa para novas experiências artísticas e performances mais imersivas, sendo por isto, uma sala mais dedicada aos artistas emergentes locais ou nacionais.

Cumpra-se ainda evidenciar a longa trajetória de artistas que primeiro preferem esta sala e numa fase mais consistente da carreira artística a sala do Teatro José Lúcio da Silva.

*Um Palco Para Todas as Artes!*<sup>14</sup>





N.º DE ENTRADAS/RECEITAS DE BILHETEIRA - (ÚLTIMOS 5 ANOS-TMF)

| Ano  | Número de Entradas | Receitas de Bilheteira (Valores Líquidos) |
|------|--------------------|---|
| 2018 | 27.044             | 22.164,07 €                               |
| 2019 | 28.937             | 31.672,47 €                               |
| 2020 | 9.021              | 18.049,50 €                               |
| 2021 | 10.670             | 26.074,75 €                               |
| 2022 | 24.582             | 51.517,50 €                               |

A sala do Teatro Miguel Franco, também acabou por beneficiar dos espetáculos abrangidos pela candidatura à DGARTES no âmbito da RTCP, considerando que a entidade gestora TJLS, é a mesma e nada impede que os espetáculos apoiados na referida candidatura possam acontecer noutros espaços do concelho, desde que de forma não expressiva.

**SALA – CINE TEATRO DE MONTE REAL**

O acolhimento nesta sala tem vindo a reduzir significativamente por razões que se prendem com as novas exigências tecnológicas que não existem na sala, bem como a ausência de zonas de conforto para artistas – camarins.

O TJLS e CML estão a esta data a desenvolver esforços para melhorar colmatar estas ausências de equipamento técnico que esperamos instalar nos próximos meses, por intermédio do benefício de equipamento conseguido através do PRR.

*Um Palco Para Todas as Artes!* <sup>15</sup>



TEATRO  
JOSE LUCIO  
DA SILVA

N.I.F.: 680 026 010



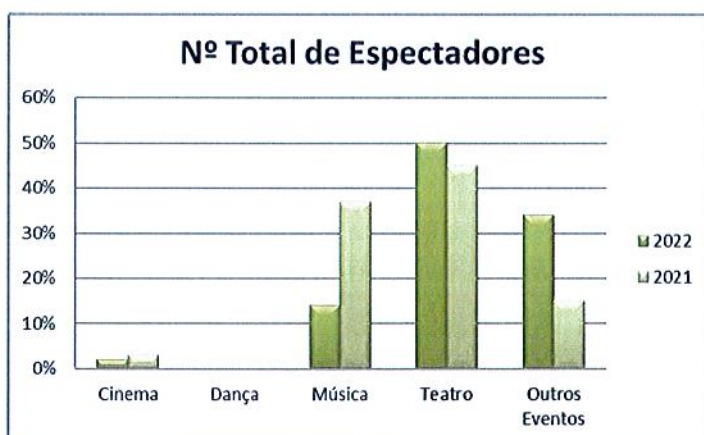
Câmara Municipal de Leiria  
www.cm-leiria.pt

8/23,1,413/23 - 18-04-2023

## Relatório e Contas 2022

Anexo às Demonstrações Financeiras

| 2022           | Número de Sessão / Dias | Número de Entradas | Média Diária  | Receita Bruta     |
|----------------|-------------------------|--------------------|---------------|-------------------|
| janeiro        | 0 / 0                   | 0                  | 0,00          | - €               |
| fevereiro      | 1 / 1                   | 26                 | 26,00         | - €               |
| março          | 1 / 1                   | 82                 | 82,00         | - €               |
| abril          | 1 / 1                   | 88                 | 88,00         | - €               |
| maio           | 1 / 1                   | 112                | 112,00        | - €               |
| junho          | 0 / 0                   | 0                  | 0,00          | - €               |
| julho          | 3 / 3                   | 16                 | 5,33          | 93,50 €           |
| agosto         | 2 / 2                   | 83                 | 41,50         | 437,00 €          |
| setembro       | 3 / 3                   | 238                | 79,33         | 962,50 €          |
| outubro        | 0 / 0                   | 0                  | 0             | - €               |
| novembro       | 0 / 0                   | 0                  | 0             | - €               |
| dezembro       | 0 / 0                   | 0                  | 0             | - €               |
| <b>TOTAL</b>   | <b>12 / 4</b>           | <b>645</b>         | <b>161,25</b> | <b>1.493,00 €</b> |
| 4º. TRIM. 2021 | 26 / 26                 | 1412               | 54,31         | 187,50 €          |
| Δ              | -14 / -22               | -767               | 106,94        | 1.305,50 €        |



| Área Artística | N.º Sessões      |                  | Total Espectadores |                  |
|----------------|------------------|------------------|--------------------|------------------|
|                | (a 31 dez. 2022) | (a 31 dez. 2021) | (a 31 dez. 2022)   | (a 31 dez. 2021) |
| Teatro         | 5                | 8                | 323                | 628              |
| Dança          | 0                | 0                | 0                  | 0                |
| Música         | 1                | 7                | 88                 | 526              |
| Cinema         | 3                | 8                | 14                 | 49               |
| Outros eventos | 3                | 3                | 220                | 209              |
| <b>TOTAL</b>   | <b>12</b>        | <b>26</b>        | <b>645</b>         | <b>1412</b>      |

Um Palco Para Todas as Artes! <sup>16</sup>





TEATRO  
JOSE LUCIO  
DA SILVA

N.I.F.: 680 026 010



Câmara Municipal de Leiria  
www.cm-leiria.pt

## Relatório e Contas 2022

Anexo às Demonstrações Financeiras

8/23,1,413/23 - 18-04-2023

### N.º DE ENTRADAS/RECEITAS DE BILHETEIRA - (ÚLTIMOS 5 ANOS C-T. DE M.REAL)

| Ano  | Número de Entradas | Receitas de Bilheteira (Valores Ilíquidos) |
|------|--------------------|--|
| 2018 | 648                | 3.536,00 €                                 |
| 2019 | 634                | 2.688,00 €                                 |
| 2020 | 324                | 157,00 €                                   |
| 2021 | 1412               | 187,50 €                                   |
| 2022 | 645                | 1.493,00 €                                 |

### FORA DE PORTAS – ESPAÇO PÚBLICO

Nas entradas dos outros locais é evidente a crescente realização de atividades impulsionadas pelo TJLS por presença da candidatura da RTCP à DGARTES, nomeadamente os espetáculos de inauguração do Parque Verde da Cidade, no Castelo e Praça Rodrigues Lobo, na conhecida Fonte Luminosa a que se soma contabilização de espectadores nos projetos: - CRIAJAZZ; - CINEMA AO AR LIVRE; - FESTIVAL A PORTA; LEIRIA NATAL.

| 2022                  | Entradas<br>Outros Locais | Receita Bruta<br>Outros Locais |
|-----------------------|---------------------------|--------------------------------|
| Janeiro               | 0                         | - €                            |
| Fevereiro             | 1036                      | - €                            |
| Março                 | 0                         | - €                            |
| Abril                 | 0                         | - €                            |
| Maiο                  | 14064                     | 112.652,00 €                   |
| Junho                 | 1563                      | - €                            |
| Julho                 | 157                       | 645,00 €                       |
| Agosto                | 655                       | 255,00 €                       |
| Setembro              | 9988                      | 68.745,00 €                    |
| Outubro               | 57512                     | 97.529,50 €                    |
| Novembro              | 322                       | 766,00 €                       |
| Dezembro              | 44650                     | 67.785,00 €                    |
| <b>TOTAL</b>          | <b>129947</b>             | <b>348.377,50 €</b>            |
| <b>4º. TRIM. 2021</b> | <b>33843</b>              | <b>47.667,00 €</b>             |
| <b>Δ</b>              | <b>96104</b>              | <b>300.710,50 €</b>            |

*Um Palco Para Todas as Artes!*<sup>17</sup>



A aposta numa programação Fora de Portas e no apoio a esta em espaço Público, também alavancada por outros agentes culturais locais, foi igualmente motivada além das explicações abaixo, para dar alicerce a um dos critérios que se vieram a materializar nas candidaturas à DGARTES, no âmbito da RTPC – Rede de Teatros e Cineteatros Portugueses.

Apresenta-se de seguida as iniciativas que decorreram em Espaço Público promovidas:

| INICIATIVA                            | ESPECTADORES | LÍQUIDO      | IVA         | TOTAL        |
|---------------------------------------|--------------|--------------|-------------|--------------|
| Concertos da Feira de Leiria          | 11336        | 89.221,70 €  | 5.353,30 €  | 94.575,00 €  |
| LEIRIA RUN                            | 2460         | 13.459,35 €  | 3.095,65 €  | 16.555,00 €  |
| CROSSFIRE                             | 52           | 886,18 €     | 203,82 €    | 1.090,00 €   |
| Gala de abertura                      | 1036         | - €          | - €         | - €          |
| Percursos Pedestres - PEREGRINO       | 216          | 351,22 €     | 80,78 €     | 432,00 €     |
| *Dois do país futuro                  | 135          | - €          | - €         | - €          |
| *Festival A Porta - Sean Riley        | 1428         | - €          | - €         | - €          |
| Cria Jazz - Garfo                     | 55           | 245,28 €     | 14,72 €     | 260,00 €     |
| Cria Jazz - Mova Dreva                | 60           | 202,83 €     | 12,17 €     | 215,00 €     |
| Cria Jazz - André Murraças Quarteto   | 42           | 160,38 €     | 9,62 €      | 170,00 €     |
| Cin. Ar Livre - Cá Por Casa Tudo Bem  | 150          |              |             |              |
| Cin. Ar Livre - Tera Nova             | 150          | - €          | - €         | - €          |
| Cria Jazz - Bruno Santos              | 56           | 240,57 €     | 14,43 €     | 255,00 €     |
| Cria Jazz - Homens à Beira            | 150          |              | - €         | - €          |
| Cin. Ar Livre - Que mal fizemos todos | 149          |              | - €         | - €          |
| Cria Jazz - Bassab                    | 60           | 254,72 €     | 15,28 €     | 270,00 €     |
| Cin. Ar Livre - KM 224                | 150          |              | - €         | - €          |
| Leiria Kids Festival                  | 3485         | 24.109,43 €  | 1.446,57 €  | 25.556,00 €  |
| *Castelo - Mutabilia                  | 198          | 455,66 €     | 27,34 €     | 483,00 €     |
| Leiria Fun Run - 2022                 | 4151         | 34.500,82 €  | 7.935,19 €  | 42.436,00 €  |
| *Fonte Luminosa - Água                | 1944         | - €          | - €         | - €          |
| *Rodrigo Leão e Sinfonietta de Lisboa | 4712         | - €          | - €         | - €          |
| *Rockquem                             | 1986         | - €          | - €         | - €          |
| Conectamos o Mundo                    | 100          | - €          | - €         | - €          |
| Marionetas                            | 52           | - €          | - €         | - €          |
| Leiria Sobre Rodas 2022               | 50354        | 78.636,59 €  | 18.086,41 € | 96.723,00 €  |
| *Arnaldo pés de pantufas              | 129          | - €          | - €         | - €          |
| *Drácula                              | 179          | 760,85 €     | 175,00 €    | 806,50 €     |
| Pista de Gelo 2022                    | 13440        | 24.344,41 €  | 5.599,22 €  | 29.943,63 €  |
| Rampa de Gelo 2022                    | 11013        | 7.790,76 €   | 1.791,87 €  | 9.582,63 €   |
| Carrossel de Natal 2022               | 9072         | 10.446,42 €  | 2.402,68 €  | 12.849,10 €  |
| Comboio Elétrico 2022                 | 11447        | 13.150,92 €  | 3.024,71 €  | 16.175,63 €  |
|                                       | 129947       | 299.218,09 € | 49.288,76 € | 348.377,50 € |

\*rtcp – atividade artística no âmbito da candidatura da rede teatros e cineteatros junto da DGARTES

*Um Palco Para Todas as Artes!* <sup>18</sup>



#### 4. CONCLUSÃO

Os rendimentos (que totalizam 2.021.066,97 €), são superiores aos gastos (1.960.091,94 €) em 60.975,03 €, valor que corresponde ao resultado líquido do período.

Do total das receitas (2.021.066,97 €), 44,61% não são receitas próprias (901.690,00 €).

As salas afetas à gestão da entidade e as dinâmicas por esta representadas registaram-se **219.245** espectadores, contra os **79.526** espetadores alcançados em 2021, portanto, mais **139.719**, conforme grelha abaixo. Posto isto, e sem desconsiderar a analítica, o Município de Leiria pagou **805.606,81 €** no ano de **2022** para a atividade levada a cabo pelo Teatro José Lúcio da Silva e esta, registou **219.245** espectadores, significa que o Município de Leiria teve um investimento de **3,67€** por cada espectador, portanto investiu menos **2,71 €**, face ano transato, em que o custo por espetador se cifrou nos **6,38 €** com a atividade apresentada.

| Atividade                       | Número de espetadores | Percentagem  |
|---------------------------------|-----------------------|--------------|
| Teatro José Lúcio da Silva      | 64.171                | 29,26 %      |
| Teatro Miguel Franco            | 24.582                | 11,20 %      |
| Cine Teatro de Monte Real       | 645                   | 0,28 %       |
| Fora de portas / Espaço Público | 129.947               | 59,26 %      |
| <b>TOTAL</b>                    | <b>219.245</b>        | <b>100 %</b> |

#### 5. EXPETATIVAS FUTURAS

As decisões tomadas pelo órgão de gestão assentaram em regras de prudência, pelo que entende que as obrigações assumidas não são geradoras de riscos que não possam ser regularmente suportados pela entidade.

No que diz respeito aos riscos associados à Guerra entre a Rússia e a Ucrânia, a entidade perspetiva a continuidade do impacto negativo indireto, ainda que a sua atividade operacional não dependa diretamente daqueles mercados, está evidente a influência na economia nacional.

Face à reestruturação administrativa da entidade à luz do regime jurídico da administração local, já em curso, que se espera ser apresentada em 2023, aguarda-se que o impacto administrativo seja ele qual for, será sempre acordado com a tutela Município de Leiria, única entidade participante.

Por fim, as depreciações do valor do edifício nas contas da entidade e nos anos futuros, devem ser valorizados como subsídios, para amortecer o impacto negativo nas contas da entidade, em conformidade com o ponto anterior.

*Um Palco Para Todas as Artes!*<sup>19</sup>

## 6. INFORMAÇÕES COMPLEMENTARES

No decorrer do exercício do ano 2022, a entidade foi advertida de que teria a possibilidade de efetuar o pedido de restituição de IVA que incidiu sobre contratos-programa referente aos últimos vinte e quatro meses. Nesse sentido, foram tomadas as diligências administrativas e fiscais, concluídas com êxito, tendo sido restituídos 170.000,00 €, ficando em “excesso a reportar” 6.640,00 €. Considerando que o IVA havia sido suportado pelo Município de Leiria, como primeiro sujeito passivo, foram devolvidos a este a totalidade da operação, ou seja 176.640,00 €.

## 7. CONTABILIDADE DE GESTÃO

A contabilidade de gestão destina-se a produzir informação relevante e analítica sobre os custos, e sempre que se justifique, sobre rendimentos e resultados, para satisfazer uma variedade de necessidades de informação dos gestores e dirigentes públicos na tomada de decisões. No caso do Teatro José Lúcio da Silva, é criado um centro de custo por cada atividade que é realizada. Existem 3 contas razão criadas, 91 – Teatro José Lúcio da Silva (TJLS), 92 – Teatro Miguel Franco (TMF) e 93 – Cine Teatro Monte Real (CMR). Sempre que possível tanto os custos como as receitas são associados ao seu centro de custo, de modo a que seja possível ao diretor do TJLS obter as principais conclusões sobre determinada atividade, no entanto, existem determinados custos que não são imputados a nenhum centro de custo por se considerarem custos indiretos e comuns a mais do que uma atividade. À data da emissão deste relatório não nos foi possível definir com clareza e fiabilidade um critério que permitisse repartir os custos inicialmente reconhecidos como “Encargos Gerais”, pelos demais centros de custo criados. Neste sentido não foi criada nenhuma chave de repartição, e os custos indiretos não foram repartidos pelos centros de custos, pelo que os rendimentos e custos associados a cada centro de custo são exclusivamente diretos. Os “Encargos Gerais” são constituídos essencialmente pelos gastos com o pessoal, amortizações e outros custos indiretos como, luz, água, gás, encargos administrativos, entre outros. Dado o extenso número de centros de custo existentes na Contabilidade de Gestão do TJLS, iremos apenas divulgar a devida informação por conta razão.

| Centro de Custo | Custos         | Rendimentos    | Resultados  |
|-----------------|----------------|----------------|-------------|
| 91 - TJLS       | 1.755.039,49 € | 1.789.513,03 € | 34.473,54 € |
| 92 - TMF        | 195.908,15 €   | 230.145,54 €   | 34.237,30 € |
| 93 - CMT        | 9.144,30 €     | 1.408,49 €     | -7.735,81 € |

Quando analisado os centros de custo, pelas contas razão que referimos, não existe na contabilidade de gestão do TJLS qualquer tipo de custos indiretos, pois tal só se verifica quando analisadas as atividades realizadas.

*Um Palco Para Todas as Artes!*<sup>20</sup>





TEATRO  
JOSE LUCIO  
DA SILVA

N.I.F.: 680 026 010



Câmara Municipal de Leiria  
www.cm-leiria.pt

## Relatório e Contas 2022

Anexo às Demonstrações Financeiras

8/23,1,413/23 - 18-04-2023

### 8. PROPOSTA DE APLICAÇÃO DE RESULTADOS

A Comissão de Gestão do teatro José Lúcio da Silva propõe que o resultado líquido do exercício de 2022, no valor 60.975,03 € (sessenta mil novecentos e setenta e cinco euros e três cêntimos), seja transferido para a conta 56 – Resultados Transitados.

Leiria, 3 de abril de 2023

### A COMISSÃO DE GESTÃO,

[Assinatura  
Qualificada] Anabela  
Fernandes da Graça

Assinado de forma digital por  
[Assinatura Qualificada]  
Anabela Fernandes da Graça  
Dados: 2023.04.12 09:09:25  
+01'00'

(Anabela Fernandes da Graça) – Vereadora

Assinado por: JOSÉ MANUEL PIRES  
Num. de Identificação: 10519010  
Data: 2023.04.11 19:01:12+01'00'

(José Manuel Pires) – Diretor

#### A. Demonstrações Financeiras

1. Balanço
2. Demonstração dos resultados por natureza
3. Demonstração das alterações no património líquido
4. Demonstração dos fluxos de caixa
5. Anexo às demonstrações financeiras

#### B. Demonstrações Orçamentais

1. Demonstração do desempenho orçamental
2. Demonstração de execução orçamental da receita
3. Demonstração de execução orçamental da despesa
4. Demonstração da execução do Plano Plurianual de Investimentos
5. Anexo às demonstrações orçamentais

### O Contabilista Certificado

Nº. 12982

Assinado por: LUÍS MIGUEL CURADO E SILVA  
RODRIGUES  
Num. de Identificação: 10269541  
Data: 2023.04.11 19:08:26+01'00'

(Luís Rodrigues)

*Um Palco Para Todas as Artes!*<sup>21</sup>



TEATRO  
JOSE LUCIO  
DA SILVA

N.I.F.: 680 026 010



Câmara Municipal de Leiria  
[www.cm-leiria.pt](http://www.cm-leiria.pt)

## Relatório e Contas 2022

Anexo às Demonstrações Financeiras

8/23,1,413/23 - 18-04-2023

### Documentos Financeiros

Teatro José Lúcio da Silva

Balanço individual em 31 de dezembro de 2022

Unidade: (1)

| Rúbricas do Balanço   | Notas  | SNC -AP             | SNC -AP             |
|---|--------|---------------------|---------------------|
|   |        | 31/12/2022          | 31/12/2021          |
| <b>ATIVO</b>  |        |                     |                     |
| <b>ATIVO NÃO CORRENTE</b>   |        |                     |                     |
| Ativos fixos tangíveis  | 5      | 222.727,18 €        | 234.144,76 €        |
| Propriedades de investimento  |        |                     |                     |
| Ativos intangíveis  | 3      | 4.573,50 €          | 3.523,93 €          |
| Ativos biológicos   |        |                     |                     |
| Investimentos financeiros   |        |                     |                     |
| Devedores por empréstimos bonificados e subsídios reembolsáveis         |        |                     |                     |
| Clientes, contribuintes e utentes                                       |        |                     | 3.000,00 €          |
| Acionistas/sócios/associados  |        |                     |                     |
| Diferimentos  |        |                     |                     |
| Outros ativos financeiros   |        | 2.605,22 €          | 1.895,48 €          |
| Ativos por impostos diferidos   |        |                     |                     |
| Outras contas a receber   |        |                     |                     |
| Sub total   |        | 229.905,90 €        | 242.564,17 €        |
| <b>ATIVO CORRENTE</b>   |        |                     |                     |
| Inventários   | 10     | 10.447,96 €         | 14.398,26 €         |
| Ativos biológicos   |        |                     |                     |
| Devedores por transferências e subsídios não reembolsáveis              | 18     | 59.860,00 €         | 78.720,00 €         |
| Devedores por empréstimos bonificados e subsídios reembolsáveis obtidos |        |                     |                     |
| Clientes, contribuintes e utentes                                       | 18     | 6.111,67 €          | 76.007,97 €         |
| Estado e outros entes públicos  | 18     | 66.459,29 €         |                     |
| Acionistas/sócios/associados  |        |                     |                     |
| Outras contas a receber   |        |                     |                     |
| Diferimentos  | 23.1   | 3.121,18 €          | 4.153,69 €          |
| Ativos financeiros detidos para negociação                              |        |                     |                     |
| Outros ativos financeiros   |        |                     |                     |
| Ativos não decorrentes detidos para venda                               |        |                     |                     |
| Caixa e depósitos   | 1 / 18 | 235.410,85 €        | 46.740,61 €         |
| Sub total   |        | 381.410,95 €        | 220.020,53 €        |
| <b>TOTAL DO ATIVO</b>   |        | <b>611.316,85 €</b> | <b>462.584,70 €</b> |

(1) O euro, admitindo-se, em função da dimensão e exigências de relato, a possibilidade de expressão das quantias em milhares de euros.

*Um Palco Para Todas as Artes!*<sup>22</sup>





TEATRO  
JOSE LUCIO  
DA SILVA

N.I.F.: 680 026 010



Câmara Municipal de Leiria  
www.cm-leiria.pt

8/23,1,413/23 - 18-04-2023  
**Relatório e Contas 2022**  
Anexo às Demonstrações Financeiras

Teatro José Lúcio da Silva

Balanço individual em 31 de dezembro de 2022

Unidade: (1)

| PATRIMÓNIO LÍQUIDO   |           |                     |                     |
|--|-----------|---------------------|---------------------|
| Património/Capital   |           | 500.000,00 €        | 500.000,00 €        |
| Ações (quotas) próprias  |           |                     |                     |
| Outros instrumentos de capital próprio                               |           |                     |                     |
| Prémios de emissão   |           |                     |                     |
| Reservas   |           |                     |                     |
| Resultados transitados   |           | -473.624,14 €       | -389.056,90 €       |
| Ajustamentos em ativos financeiros                                   |           |                     |                     |
| Excedentes de revalorização  |           |                     |                     |
| Outras variações no património líquido                               |           | 101.255,98 €        | 101.255,98 €        |
| Resultado líquido do período   | 23.6      | 60.975,03 €         | -84.567,24 €        |
| Dividendos antecipados   |           |                     |                     |
| Interesses que não controlam   |           |                     |                     |
| <b>TOTAL DO PATRIMÓNIO LÍQUIDO</b>                                   |           | <b>188.606,87 €</b> | <b>127.631,84 €</b> |
| PASSIVO  |           |                     |                     |
| PASSIVO NÃO CORRENTE   |           |                     |                     |
| Provisões  |           |                     |                     |
| Financiamentos obtidos   |           |                     |                     |
| Fornecedores de investimento   |           |                     |                     |
| Fornecedores   |           |                     |                     |
| Responsabilidades por benefícios pós-emprego                         |           |                     |                     |
| Diferimentos   |           |                     |                     |
| Passivos por impostos diferidos                                      |           |                     |                     |
| Outras contas a pagar  | 23.2      | 2.400,00 €          | 2.400,00 €          |
| Sub total  |           | 2.400,00 €          | 2.400,00 €          |
| PASSIVO CORRENTE   |           |                     |                     |
| Credores por transferências e subsídios não reembolsáveis concedidos |           |                     |                     |
| Fornecedores   | 18        | 236.545,64 €        | 174.188,45 €        |
| Adiantamentos de clientes, contribuintes e utentes                   |           |                     |                     |
| Estado e outros entes públicos                                       | 18        | 11.907,23 €         | 31.761,51 €         |
| Acionistas/sócios/associados   |           |                     |                     |
| Financiamentos obtidos   |           |                     |                     |
| Fornecedores de investimento   |           |                     |                     |
| Outras contas a pagar  | 18 / 23.2 | 69.522,23 €         | 97.003,82 €         |
| Diferimentos   | 23.1      | 102.334,88 €        | 29.599,08 €         |
| Passivos financeiros detidos para negociação                         |           |                     |                     |
| Outros passivos financeiros  |           |                     |                     |
| Subtotal   |           | 420.309,98 €        | 332.552,86 €        |
| <b>TOTAL DO PASSIVO</b>  |           | <b>422.709,98 €</b> | <b>334.952,86 €</b> |
| <b>TOTAL DO PAT. LÍQUIDO E DO PASSIVO</b>                            |           | <b>611.316,85 €</b> | <b>462.584,70 €</b> |

(1) O euro, admitindo-se, em função da dimensão e exigências de relato, a possibilidade de expressão das quantias em milhares de euros.

*Um Palco Para Todas as Artes!*<sup>23</sup>



TEATRO  
JOSE LUCIO  
DA SILVA

N.I.F.: 680 026 010



Câmara Municipal de Leiria  
www.cm-leiria.pt

## Relatório e Contas 2022

Anexo às Demonstrações Financeiras

8/23.1.413/23 - 18-04-2023

### Teatro José Lúcio da Silva

Demonstração dos resultados por naturezas individual do período findo em 31 de dezembro de 2022

Unidade: (1)

| RENDIMENTOS E GASTOS  | Notas | SNC - AP           | SNC - AP            |
|---|-------|--------------------|---------------------|
|   |       | 31/12/2022         | 31/12/2021          |
| Impostos, contribuições e taxas   |       |                    |                     |
| Vendas  | 13    | 7.746,15 €         | 181,70 €            |
| Prestações de serviços e concessões   | 13    | 1.087.819,96 €     | 431.949,73 €        |
| Transferências e subsídios correntes obtidos  | 14    | 901.690,00 €       | 384.000,00 €        |
| Rendimentos/Gastos imputados de entidades controladas, associadas e empreendimentos conjuntos |       |                    |                     |
| Variações nos inventários da produção   |       |                    |                     |
| Trabalhos nos inventários da produção   |       |                    |                     |
| Trabalhos para a própria entidade   |       |                    |                     |
| Custo das mercadorias vendidas e das matérias consumidas                                      |       | -5.383,84 €        | -415,01 €           |
| Fornecimentos e serviços externos   | 23.3  | -1.511.791,46 €    | -529.073,48 €       |
| Gastos com o pessoal  | 23.4  | -400.392,05 €      | -356.092,80 €       |
| Transferência e subsídios concedidos  |       |                    |                     |
| Prestações sociais  |       |                    |                     |
| Imparidade de inventários e ativos biológicos (perdas/reversões)                              |       |                    |                     |
| Imparidade de dívidas a receber (perdas/reversões)  |       |                    |                     |
| Provisões (aumentos/reduções)   |       |                    |                     |
| Imparidade de investimentos não depreciables/amortizáveis (perdas/reversões)                  |       |                    |                     |
| Aumentos/reduções de justo valor  |       |                    |                     |
| Outros rendimentos e ganhos   |       | 23.810,86 €        | 21.475,23 €         |
| Outros gastos e perdas  | 23.5  | -10.443,82 €       | -5.874,69 €         |
| <b>Resultados antes de depreciações e gastos de financiamento</b>                             |       | <b>93.055,80 €</b> | <b>-53.849,32 €</b> |
| Gastos /reversões de depreciação e amortização  |       | -32.079,59 €       | -30.643,30 €        |
| Imparidade de investimentos depreciables/amortizáveis (perdas/reversões)                      |       |                    |                     |
| <b>Resultado operacional (antes de gastos de financiamento)</b>                               |       | <b>60.976,21 €</b> | <b>-84.492,62 €</b> |
| Juros e rendimentos similares obtidos   |       |                    |                     |
| Juros e gastos similares suportados   |       | -1,18 €            | -74,62 €            |
| <b>Resultado antes de impostos</b>  |       | <b>60.975,03 €</b> | <b>-84.567,24 €</b> |
| Imposto sobre o rendimento  |       |                    |                     |
| <b>Resultado líquido do período</b>   | 23.6  | <b>60.975,03 €</b> | <b>-84.567,24 €</b> |

(1) O euro, admitindo-se, em função da dimensão e exigências de relato, a possibilidade de expressão das quantias em milhares de euros.

*Um Palco Para Todas as Artes!*<sup>24</sup>





TEATRO  
JOSE LUCIO  
DA SILVA

N.I.F.: 680 026 010



Câmara Municipal de Leiria  
www.cm-leiria.pt

## Relatório e Contas 2022

Anexo às Demonstrações Financeiras

8/23,1,413/23 - 18-04-2023

### Teatro José Lúcio da Silva

Demonstração dos fluxos de caixa individual do período findo em 31 de dezembro de 2022

Unidades: (1)

| Rúbricas  | Notas | Períodos            |                     |
|---|-------|---------------------|---------------------|
|   |       | 2022                | 2021                |
|   |       | Histórica           | Histórica           |
| <u>Fluxos de caixa das atividades operacionais</u>        |       |                     |                     |
| Recebimentos de clientes                                  |       | 1.505.221,18 €      | 445.977,36 €        |
| Recebimentos de contribuintes                             |       |                     |                     |
| Recebimentos de utentes                                   |       |                     |                     |
| Recebimentos de transferências e subsídios correntes      |       | 784.490,00 €        | 393.600,00 €        |
| Pagamentos a fornecedores                                 |       | -1.697.409,40 €     | -434.833,95 €       |
| Pagamentos ao pessoal                                     |       | -397.193,75 €       | -290.223,98 €       |
|   |       |                     |                     |
| Caixa gerada pelas operações                              |       | 195.108,03 €        | 114.519,43 €        |
| Pagamento / recebimento do Imposto sobre o rendimento     |       |                     |                     |
| Outros recebimentos/pagamentos                            |       | 15.984,71 €         | -134.940,32 €       |
| <b>Fluxos de caixa das atividades operacionais (a)</b>    |       | <b>211.092,74 €</b> | <b>-20.420,89 €</b> |
| <u>Fluxos de caixa das atividades de investimento</u>     |       |                     |                     |
| <b>Recebimentos provenientes de:</b>                      |       |                     |                     |
| Ativos fixos tangíveis                                    |       |                     |                     |
| Ativos intangíveis  |       |                     |                     |
| Propriedades de Investimento                              |       |                     |                     |
| Investimentos financeiros                                 |       |                     |                     |
| Outros ativos   |       |                     |                     |
| Subsídios ao investimento                                 |       |                     |                     |
| Transferências de capital                                 |       |                     |                     |
| Juros e rendimentos similares                             |       |                     |                     |
| Dividendos  |       |                     |                     |
| <b>Pagamentos respeitantes a:</b>                         |       |                     |                     |
| Ativos fixos tangíveis                                    |       | -19.161,58 €        | -12.491,60 €        |
| Ativos intangíveis  |       | -2.550,00 €         | -2.840,00 €         |
| Propriedades de Investimento                              |       |                     |                     |
| Investimentos financeiros                                 |       |                     |                     |
| Outros ativos   |       | -709,74 €           | -525,62 €           |
|   |       |                     |                     |
| <b>Fluxos de caixa das atividades de investimento (b)</b> |       | <b>-22.421,32 €</b> | <b>-15.857,22 €</b> |

(1) O euro, admitindo-se, em função da dimensão e exigências de relato, a possibilidade de expressão das quantias em milhares de euros.

Um Palco Para Todas as Artes! <sup>25</sup>

Teatro José Lúcio da Silva

Demonstração dos fluxos de caixa individual do período findo em 31 de dezembro de 2022

Unidades: (1)

| Rúbricas   | Notas | Períodos     |              |
|--|-------|--------------|--------------|
|  |       | 2022         | 2021         |
|  |       | Histórica    | Histórica    |
| <b>Fluxos de caixa das atividades de financiamento</b>                 |       |              |              |
| <b>Recebimentos provenientes de:</b>                                   |       |              |              |
| Financiamentos obtidos   |       | 25.000,00 €  | 35.000,00 €  |
| Realizações de capital e de outros instrumentos de capital             |       |              |              |
| Cobertura de prejuízos   |       |              |              |
| Doações  |       |              |              |
| Outras operações de financiamento                                      |       |              |              |
| <b>Pagamentos respeitantes a:</b>                                      |       |              |              |
| Financiamentos obtidos   |       | -25.000,00 € | -35.000,00 € |
| Juros e gastos similares   |       | -1,18 €      | -74,62 €     |
| Dividendos   |       |              |              |
| Reduções de capital e de outros instrumentos de capital                |       |              |              |
| Outras operações de financiamento                                      |       |              |              |
| <b>Fluxos de caixa das atividades de financiamento (c)</b>             |       | -1,18 €      | -74,62 €     |
| <b>Variação de caixa e seus equivalentes (a+b+c)</b>                   |       |              |              |
| Efeito das diferenças de câmbio  |       |              |              |
| Caixa e seus equivalentes no início do período                         |       | 46.740,61 €  | 83.093,34 €  |
| Caixa e seus equivalentes no fim do período                            |       | 235.410,85 € | 46.740,61 €  |
| <b>CONCILIAÇÃO ENTRE CAIXA E SEUS EQUIVALENTES E SALDO DE GERÊNCIA</b> |       |              |              |
| <b>Caixa e seus equivalentes no início do período</b>                  |       |              |              |
| - Equivalentes a caixa no início do período                            |       | 46.740,61 €  | 83.093,34 €  |
| - Variações cambiais de caixa no início do período                     |       |              |              |
| = saldo da gerência anterior   |       | 46.740,61 €  | 83.093,34 €  |
| De execução orçamental   |       | 44.340,61 €  | 80.693,34 €  |
| De operações de tesouraria   |       | 2.400,00 €   | 2.400,00 €   |
| <b>Caixa e seus equivalentes no fim do período</b>                     |       |              |              |
| - Equivalentes a caixa no fim do período                               |       | 235.410,85 € | 46.740,61 €  |
| - Variações cambiais de caixa no fim do período                        |       |              |              |
| = saldo para a gerência seguinte                                       |       | 235.410,85 € | 46.740,61 €  |
| De execução orçamental   |       | 233.010,85 € | 44.340,61 €  |
| De operações de tesouraria   |       | 2.400,00 €   | 2.400,00 €   |

(1) O euro, admitindo-se, em função da dimensão e exigências de relato, a possibilidade de expressão das quantias em milhares de euros.

*Um Palco Para Todas as Artes!* <sup>26</sup>





T E A T R O

JOSE LUCIO  
DA SILVA

N.I.F.: 680 026 010

Câmara Municipal de Leiria  
www.cm-leiria.pt**Relatório e Contas 2022**

Anexo às Demonstrações Financeiras

8/23,1,413/23 - 18-04-2023

Teatro José Lúcio da Silva  
Demonstração individual das Alterações no Património líquido em 31 de dezembro de 2022

Unidade: (1)

| Descrição  | Notas | Património líquido atribuído aos detentores do Património líquido da entidade que controla |   |                 |   |                 |                          |                                    |                             |  |                              | Total do património líquido |              |              |              |
|--|-------|--|---|-----------------|---|-----------------|--------------------------|------------------------------------|-----------------------------|--|------------------------------|-----------------------------|--------------|--------------|--------------|
|  |       | Capital / Património Subscrito   | Outros instrumentos do património líquido | Reservas legais | Reservas decorrentes da transferência de ativos | Outras reservas | Resultados Transmigrados | Ajustamentos em ativos financeiros | Excedentes de revalorização | Outras variações no património líquido | Resultado líquido do período |                             | TOTAL        |              |              |
| POSICÃO NO INÍCIO DO PERÍODO (1)                     |       | 500.000,00 €   |   |                 |   |                 | -389.056,90 €            |                                    |                             |  |                              | 101.255,98 €                | -84.567,24 € | 127.631,84 € | 127.631,84 € |
| ALTERAÇÕES NO PERÍODO                                |       |  |   |                 |   |                 |                          |                                    |                             |  |                              |                             |              |              |              |
| Primeira adopção de novo referencial contabilístico  |       |  |   |                 |   |                 |                          |                                    |                             |  |                              |                             |              |              |              |
| Alterações de políticas contabilísticas              |       |  |   |                 |   |                 |                          |                                    |                             |  |                              |                             |              |              |              |
| Diferenças de conversão de demonstrações financeiras |       |  |   |                 |   |                 |                          |                                    |                             |  |                              |                             |              |              |              |
| Realização do excedente de revalorização             |       |  |   |                 |   |                 |                          |                                    |                             |  |                              |                             |              |              |              |
| Excedentes de revalorização e respetivas variações   |       |  |   |                 |   |                 |                          |                                    |                             |  |                              |                             |              |              |              |
| Transferências e subsídios de capital                |       |  |   |                 |   |                 |                          |                                    |                             |  |                              |                             |              |              |              |
| Outras alterações reconhecidas no Património líquido |       |  |   |                 |   |                 |                          |                                    |                             |  |                              |                             |              |              |              |
| RESULTADO LÍQUIDO DO PERÍODO (2)                     |       | 0,00 €   | 0,00 €                                    | 0,00 €          | 0,00 €  | 0,00 €          | -84.567,24 €             | 0,00 €                             | 0,00 €                      | 0,00 €                                 | 0,00 €                       | 0,00 €                      | 84.567,24 €  | 0,00 €       | 0,00 €       |
| RESULTADO INTEGRAL (3)                               |       | 0,00 €   | 0,00 €                                    | 0,00 €          | 0,00 €  | 0,00 €          | -84.567,24 €             | 0,00 €                             | 0,00 €                      | 0,00 €                                 | 0,00 €                       | 0,00 €                      | 84.567,24 €  | 0,00 €       | 0,00 €       |
| OPERAÇÕES COM DETENTORES DE CAPITAL NO PERÍODO       |       |  |   |                 |   |                 |                          |                                    |                             |  |                              |                             |              |              |              |
| Subscrições de capital/património                    |       |  |   |                 |   |                 |                          |                                    |                             |  |                              |                             |              |              |              |
| Entradas para cobertura de perdas                    |       |  |   |                 |   |                 |                          |                                    |                             |  |                              |                             |              |              |              |
| Outras operações                                     |       |  |   |                 |   |                 |                          |                                    |                             |  |                              |                             |              |              |              |
| POSICÃO NO FIM DO PERÍODO (4)=(2)+(3)+(5)            |       | 500.000,00 €   | 0,00 €                                    | 0,00 €          | 0,00 €  | 0,00 €          | -473.624,14 €            | 0,00 €                             | 0,00 €                      | 0,00 €                                 | 0,00 €                       | 101.255,98 €                | 60.975,03 €  | 188.606,87 € | 188.606,87 € |

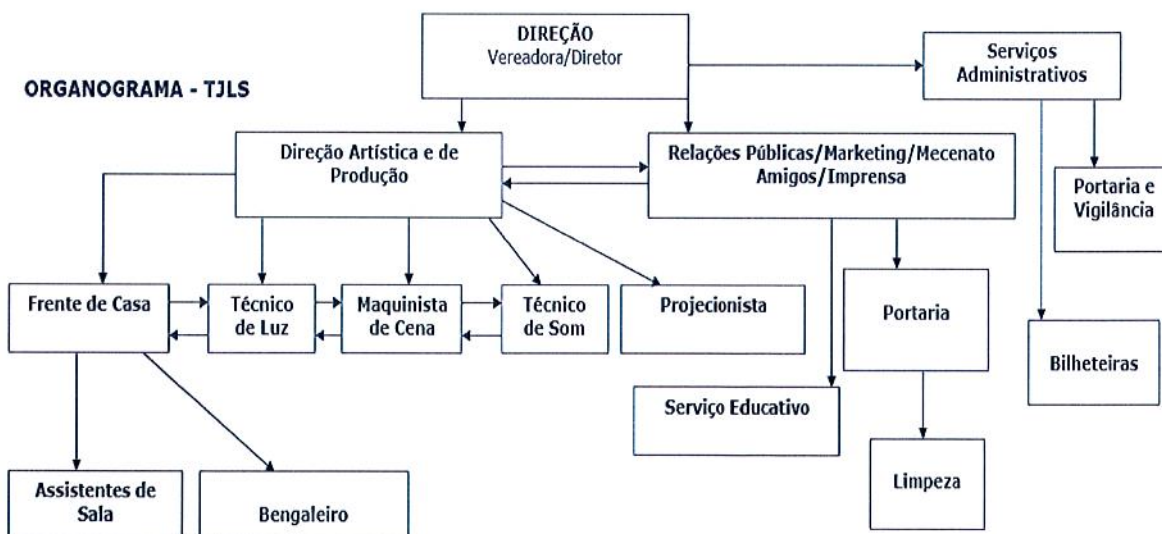
Um Palco Para Todas as Artes! <sup>27</sup>

## A. Anexo às demonstrações financeiras

### Nota 1 – Identificação da entidade, período de relato e referencial contabilístico

#### 1.1 – Identificação da entidade, período de relato

- (a) Designação da Entidade: Teatro José Lúcio da Silva
- (b) Sede: Rua Dr. Américo Cortez Pinto, em Leiria
- (c) NIPC: 680026010
- (d) Tipo de Entidade: Entidade Pública Reclassificada
- (e) Natureza da Atividade: O Teatro tem como principal atividade – EXPLORAÇÃO DE SALAS DE ESPETÁCULO E ATIVIDADES CONEXAS: apresentação de espetáculos, projeção de filmes, bem como organização de feiras, congressos e outros eventos similares, quer nas salas geridas por si, quer fora de portas, com o intuito de chamar o público de fora para dentro de portas, ou seja, para o interior das salas.
- (f) Designação e sede da entidade que controla final: Município de Leiria



#### 1.2. Referencial contabilístico e demonstrações financeiras

As demonstrações financeiras foram preparadas em harmonia com o Sistema de Normalização Contabilística para as Administrações Públicas (SNC-AP), aprovado pelo Decreto-Lei nº 192/2015, de 11 de setembro, e foram aplicados os requisitos das Normas de Contabilidade Pública (NCP) relevantes para a entidade.

De referir que as notas não indicadas neste Anexo não são aplicáveis, nem significativas para a compreensão das Demonstrações Financeiras em análise.

No decorrer do exercício, não existiram quaisquer casos excecionais que implicassem diretamente a derrogação de qualquer disposição prevista pelo SNC-AP e que tenham produzido efeitos materialmente relevantes e que pudessem

*Um Palco Para Todas as Artes!* <sup>28</sup>



pôr em causa a imagem verdadeira e apropriada das demonstrações financeiras.

As presentes demonstrações financeiras são comparáveis com o exercício anterior, uma vez que o exercício de 2021 já foi preparado em harmonia com o SNC-AP.

Em 31 de dezembro de 2022 e 2021 a desagregação dos saldos de caixa e depósitos bancários era como segue:

**Quadro 1 - Desagregação de caixa e depósitos**

| Conta                             | 2022         |                     | 2021        |                    |
|-----------------------------------|--------------|---------------------|-------------|--------------------|
| Caixa                             |              | 32.310,39 €         |             | 4.512,05 €         |
| Depósitos à ordem                 |              | 203.100,46 €        |             | 42.228,56 €        |
| Depósitos à ordem no Tesouro      |              |                     |             |                    |
| Depósitos bancários à ordem       | 203.100,46 € |                     | 42.228,56 € |                    |
| Outros depósitos                  |              |                     |             |                    |
| Depósitos a prazo                 |              |                     |             |                    |
| Depósitos consignados             |              |                     |             |                    |
| Depósitos de garantias e cauções  |              |                     |             |                    |
| <b>Total de caixa e depósitos</b> |              | <b>235.410,85 €</b> |             | <b>46.740,61 €</b> |

## Nota 2 – Principais políticas contabilísticas, alterações nas estimativas contabilísticas e erros

### 2.1 – Bases de mensuração

As Demonstrações Financeiras foram preparadas de acordo com a NCP 1 – Estrutura e conteúdo das demonstrações financeiras e são apresentadas em euros. O euro é a moeda funcional e de apresentação.

#### Apresentação apropriada e conformidade com as NCP

As presentes demonstrações financeiras apresentam de forma apropriada a posição financeira, o desempenho financeiro e os fluxos de caixa da entidade. Representam de forma fiel os efeitos das transações, outros acontecimentos e condições, de acordo com a definição e critérios de reconhecimento de ativos, passivos, rendimentos e gastos estabelecidos na estrutura conceptual e nas NCP.

#### Informação Comparativa

A informação comparativa foi divulgada com respeito ao período anterior para todas as quantias relatadas nas demonstrações financeiras.

Respeitando o Princípio da Continuidade da Entidade, as políticas contabilísticas foram adotadas de maneira consistente ao longo do tempo. Procedendo-se a alterações das políticas contabilísticas, as quantias comparativas afetadas pela reclassificação serão divulgadas, tendo em conta:

- A natureza da reclassificação;
- A quantia de cada item ou classe de itens que tenha sido reclassificada;
- Razão para a reclassificação.

#### **Consistência de apresentação**

As Demonstrações Financeiras estão consistentes de um período para o outro, quer a nível da apresentação, quer dos movimentos contabilísticos que lhes dão origem, exceto quando ocorrem alterações significativas na natureza que, neste caso, estão devidamente identificadas e justificadas neste Anexo. Desta forma é proporcionada informação fiável e mais relevante para os utentes.

#### **Materialidade e agregação**

A relevância da informação é afetada pela sua natureza e materialidade. Cada classe material de itens semelhantes é apresentada separadamente nas demonstrações financeiras. Os itens de natureza ou função dissemelhante serão apresentados separadamente, a menos que sejam imateriais.

#### **Compensação**

Devido à importância dos ativos e passivos serem relatados separadamente, assim como os gastos e rendimentos, estes não foram sujeitos a compensações, exceto os que forem exigidos por uma NCP.

#### **Continuidade**

Com base na informação disponível e as expectativas futuras, o Teatro José Lúcio da Silva continuará a operar no futuro previsível, assumindo que não há intenção nem a necessidade de reduzir consideravelmente o nível das suas operações. Pelo contrário, espera-se que durante o ano de 2023 a entidade incremente significativamente a sua atividade em função da continuidade do sucesso da candidatura apresentada junto da DGARTES.

## **2.2 – Outras políticas contabilísticas relevantes**

### **Ativos Fixos Tangíveis**

Os ativos fixos tangíveis são registados ao custo de aquisição ou produção líquidos das respetivas depreciações e perdas por imparidade acumuladas.

Os custos de aquisição ou produção incluem o custo de compra, quaisquer custos diretamente atribuíveis às atividades necessárias para colocar os ativos na localização e nas condições necessárias para operarem da forma pretendida.

Os custos com a manutenção e reparação são registados como gastos no exercício em que decorrem.

As depreciações são calculadas, após a data em que os bens se encontrem disponíveis para utilização, pelo método da linha reta em conformidade com o período de vida útil estimado e de acordo com o Classificador Complementar 2 — Cadastro e vidas úteis dos ativos fixos tangíveis, intangíveis e propriedades de investimento.

As taxas de depreciação utilizadas correspondem aos períodos de vida útil estimada.

### **Ativos Intangíveis**

Os ativos fixos intangíveis estão registados ao custo de aquisição. As amortizações são calculadas, pelo método da linha reta em conformidade com o período de vida útil estimado e de acordo com o Classificador Complementar 2 — Cadastro e vidas úteis dos ativos fixos tangíveis, intangíveis e propriedades de investimento.

*Um Palco Para Todas as Artes!* <sup>30</sup>



### **Especialização dos Exercícios**

A Entidade regista os seus rendimentos e gastos de acordo com o princípio da especialização de exercícios, pelo qual os rendimentos e gastos são reconhecidos à medida que são gerados, independentemente do momento do respetivo recebimento ou pagamento. As diferenças entre os montantes recebidos e pagos e os correspondentes rendimentos e gastos gerados são registadas como ativos ou passivos.

### **2.3 – Julgamentos com impacto nas quantias reconhecidas**

A preparação das demonstrações financeiras de acordo com princípios contabilísticos geralmente aceites requer que se realizem estimativas que afetam os montantes dos ativos e passivos registados, a apresentação de ativos e passivos contingentes no final de cada exercício e bem como os proveitos e custos reconhecidos no decurso de cada exercício.

Determinadas estimativas são consideradas críticas se:

- (i) a natureza das estimativas é considerada significativa devido aos níveis de subjetividade e julgamentos necessários para a contabilização de situações em que exista grande incerteza ou pela elevada suscetibilidade de variação dessas situações; e
- (ii) o impacto das estimativas na situação financeira ou na atuação operativa é significativa.

### **2.4 – Principais pressupostos relativos ao futuro**

As demonstrações financeiras anexas foram preparadas no pressuposto da continuidade das operações, a partir dos livros e registos contabilísticos do Teatro José Lúcio da Silva, mantidos de acordo com princípios contabilísticos geralmente aceites em Portugal.

Os eventos ocorridos após a data do balanço que afetem o valor dos ativos e passivos existentes à data do balanço são considerados na preparação das demonstrações financeiras do período. Esses eventos, se significativos, são divulgados no presente anexo às demonstrações financeiras.

### **2.5 – Aplicação inicial de uma NPC**

Não aplicável.

### **2.6 – Principais fontes de incerteza das estimativas**

As estimativas de valores futuros que se justificaram e se reconheceram nas demonstrações financeiras refletem a evolução previsível da entidade no quadro do seu plano estratégico e as informações disponíveis face a acontecimentos passados e a situações equivalentes de outras entidades, não sendo previsível qualquer alteração significativa neste enquadramento a curto prazo que possa por em causa a validade dessas estimativas ou implicar um risco significativo de ajustamentos materialmente relevantes nas quantias escrituradas dos ativos e passivos no próximo exercício.

*Um Palco Para Todas as Artes!* <sup>31</sup>

### 2.7 – Alterações em estimativas contabilísticas

Não ocorreram alterações em estimativas contabilísticas durante o período em análise.

### 2.8 – Erros materiais de períodos anteriores

Não ocorreram erros materiais de períodos anteriores.

### Nota 3 – Ativos intangíveis

Os ativos intangíveis encontram-se registados ao custo de aquisição, deduzido das amortizações e das perdas por imparidade acumuladas. Os ativos intangíveis são reconhecidos se for provável que benefícios económicos futuros atribuíveis ao ativo fluam para a entidade, sejam controláveis por esta e o seu custo possa ser valorizado com fiabilidade.

Existem Fichas de Cadastro atualizadas à data de relato, onde consta, para cada elemento aplicável do ativo intangível, entre outra informação, a respetiva vida útil ou taxa de amortização, bem como a respetiva quantia escriturada líquida. Em 2022, o movimento ocorrido na quantia escriturada dos ativos intangíveis encontra-se registado nos quadros seguintes.

#### Quadro 2 - Variação das amortizações e perdas por imparidades acumuladas

Durante os exercícios de 2022 e 2021, o movimento ocorrido na quantia escriturada dos ativos intangíveis, bem como nas respetivas amortizações acumuladas, foi o seguinte:

| Rubricas   | Início do Período  |                         |                     | Fim do Período     |                         |                     |
|--|--------------------|-------------------------|---------------------|--------------------|-------------------------|---------------------|
|  | Quantia Bruta      | Amortizações Acumuladas | Quantia Escriturada | Quantia Bruta      | Amortizações Acumuladas | Quantia Escriturada |
| <b>ATIVOS INTANGÍVEIS</b>                        |                    |                         |                     |                    |                         |                     |
| Programas de computador e sistemas de informação | 4.738,00 €         | 1.214,07 €              | 3.523,93 €          | 4.738,00 €         | 2.608,25 €              | 2.129,75 €          |
| Propriedade industrial e intelectual             | 7.143,17 €         | 7.143,17 €              | 0,00 €              | 9.693,17 €         | 7.249,42 €              | 2.443,75 €          |
| <b>Total</b>                                     | <b>11.881,17 €</b> | <b>8.357,24 €</b>       | <b>3.523,93 €</b>   | <b>14.431,17 €</b> | <b>9.857,67 €</b>       | <b>4.573,50 €</b>   |

#### Quadro 3 - Quantia escriturada e variações do período

Durante o exercício de 2022, ocorreram as seguintes variações:

| Rubricas   | Quantia escriturada inicial | Variações         |                         | Quantia escriturada final |
|--|-----------------------------|-------------------|-------------------------|---------------------------|
|  |                             | Adições           | Amortizações do Período |                           |
| <b>ATIVOS INTANGÍVEIS</b>                        |                             |                   |                         |                           |
| Programas de computador e sistemas de informação | 3.523,93 €                  |                   | -1.394,18 €             | 2.129,75 €                |
| Propriedade industrial e intelectual             | 0,00 €                      | 2.550,00 €        | -106,25 €               | 2.443,75 €                |
| <b>Total</b>                                     | <b>3.523,93 €</b>           | <b>2.550,00 €</b> | <b>-1.500,43 €</b>      | <b>4.573,50 €</b>         |

*Um Palco Para Todas as Artes!* <sup>32</sup>



#### Quadro 4 - Ativos intangíveis: adições

Durante o exercício de 2022, ocorreram as seguintes adições:

| Rubricas                             | Adições    |            |
|--------------------------------------|------------|------------|
|                                      | Compra     | Total      |
| ATIVOS INTANGÍVEIS                   |            |            |
| Propriedade industrial e intelectual | 2.550,00 € | 2.550,00 € |
| Total                                | 2.550,00 € | 2.550,00 € |

#### Nota 4 – Acordos de concessão de serviços: concedente

Em 31 de dezembro de 2022 o Teatro José Lúcio da Silva tinha os seguintes acordos de concessão de serviços, enquanto concedente.

#### Quadro 5 - Acordos de concessão de serviços

| Descrição do Acordo   | Termos significativos do acordo |                        |                       | Natureza e Extensão do acordo |               | Alterações no acordo que ocorreram durante o período de relato |
|---|---------------------------------|------------------------|-----------------------|-------------------------------|---------------|--|
|   | Período de Concessão            | Datas de Reapreçamento | Base de Reapreçamento | Período de Tempo              | Quantia       |  |
| Cessão de Exploração do "Café do Teatro, Bar Interno do Teatro e Esplanada" | 4 Anos                          | 2026                   | 800€ (mês)            | 4 Anos                        | 800€ (mês)    | -  |
| Cessão de Exploração do "Quisosque - Tabacaria do Teatro"                   | 15 Anos (renovável)             | 2023                   | 304,20€ (mês)         | 15 Anos                       | 304,20€ (mês) | -  |

#### Nota 5 – Ativos fixos tangíveis

Os ativos fixos tangíveis são inicialmente registados ao custo de aquisição ou produção, líquidos das respetivas depreciações e perdas por imparidade acumuladas. Os custos de aquisição ou produção incluem o custo de compra, quaisquer custos diretamente atribuíveis às atividades necessárias para colocar os ativos na localização e condição necessária para operarem de forma pretendida e, quando aplicável, a estimativa inicial dos custos de desmantelamento e remoção dos ativos e de restauração dos respetivos locais de localização em que a empresa espera incorrer.

Os custos subsequentes são incluídos na quantia escriturada do bem ou reconhecidos como ativos separados, conforme apropriado, somente quando é provável que benefícios económicos futuros fluirão para a empresa e o custo possa ser mensurado com fiabilidade. Os custos com manutenção e reparações são reconhecidos como gastos no período em que ocorrem.

Em 2022, o movimento ocorrido na quantia escriturada dos ativos fixos tangíveis encontra-se nos quadros seguintes.

*Um Palco Para Todas as Artes!* <sup>33</sup>

### Considerações relevantes

O edifício onde o Teatro José Lúcio da Silva opera não consta nas demonstrações financeiras do mesmo, pois o mesmo encontra-se atualmente reconhecido nas demonstrações financeiras do Município, sendo que esta última apresenta demonstrações financeiras consolidadas (abrangendo as demonstrações financeiras do Teatro José Lúcio da Silva).

### Quadro 6 - Variação das depreciações e perdas por imparidade acumuladas

| Rubricas                             | Início do Período   |                         |                     | Fim do Período      |                         |                     |
|--------------------------------------|---------------------|-------------------------|---------------------|---------------------|-------------------------|---------------------|
|                                      | Quantia Bruta       | Depreciações Acumuladas | Quantia Escriturada | Quantia Bruta       | Depreciações Acumuladas | Quantia Escriturada |
| <b>Outros ativos fixos tangíveis</b> |                     |                         |                     |                     |                         |                     |
| Edifícios e outras construções       | 62.168,10 €         | 27.062,81 €             | 35.105,29 €         | 63.418,10 €         | 30.400,55 €             | 33.017,55 €         |
| Equipamento básico                   | 619.906,40 €        | 452.692,39 €            | 167.214,01 €        | 628.865,98 €        | 471.549,65 €            | 157.316,33 €        |
| Equipamento de transporte            | 4.950,00 €          | 3.712,44 €              | 1.237,56 €          | 4.950,00 €          | 4.519,83 €              | 430,17 €            |
| Equipamento administrativo           | 64.178,69 €         | 42.026,53 €             | 22.152,16 €         | 73.130,69 €         | 47.253,52 €             | 25.877,17 €         |
| Outros                               | 35.117,98 €         | 26.682,24 €             | 8.435,74 €          | 35.117,98 €         | 29.032,02 €             | 6.085,96 €          |
| <b>Total</b>                         | <b>786.321,17 €</b> | <b>552.176,41 €</b>     | <b>234.144,76 €</b> | <b>805.482,75 €</b> | <b>582.755,57 €</b>     | <b>222.727,18 €</b> |

### Quadro 7 - Quantia escriturada e variações no período

Durante o exercício de 2022, ocorreram as seguintes variações:

| ATIVOS FIXOS TANGÍVEIS               | Quantia escriturada inicial | Variações          |                         |               | Quantia escriturada final |
|--------------------------------------|-----------------------------|--------------------|-------------------------|---------------|---------------------------|
|                                      |                             | Adições            | Depreciações do Período | Diminuições   |                           |
| <b>Outros ativos fixos tangíveis</b> |                             |                    |                         |               |                           |
| Terrenos e recursos naturais         |                             |                    |                         |               |                           |
| Edifícios e outras construções       | 35.105,29 €                 | 1.250,00 €         | -3.337,74 €             | 0,00 €        | 33.017,55 €               |
| Equipamento básico                   | 167.214,01 €                | 8.959,58 €         | -19.045,87 €            | 0,00 €        | 157.127,72 €              |
| Equipamento de transporte            | 1.237,56 €                  |                    | -618,78 €               | 0,00 €        | 618,78 €                  |
| Equipamento administrativo           | 22.152,16 €                 | 8.952,00 €         | -2.727,01 €             | 0,00 €        | 28.377,15 €               |
| Outros                               | 8.435,74 €                  | 0,00 €             | -4.849,76 €             | 0,00 €        | 3.585,98 €                |
| <b>Total</b>                         | <b>234.144,76 €</b>         | <b>19.161,58 €</b> | <b>-30.579,16 €</b>     | <b>0,00 €</b> | <b>222.727,18 €</b>       |

### Quadro 8 – Ativo fixo tangível: Adições

Durante o exercício de 2022, ocorreram as seguintes adições:

| ATIVOS FIXOS TANGÍVEIS (1)           | Adições            |               |               |                    |
|--------------------------------------|--------------------|---------------|---------------|--------------------|
|                                      | Compra             | Cessão        | Outras        | Total              |
| <b>Outros ativos fixos tangíveis</b> |                    |               |               |                    |
| Terrenos e recursos naturais         |                    |               |               |                    |
| Edifícios e outras construções       | 1.250,00 €         | 0,00 €        | 0,00 €        | 1.250,00 €         |
| Equipamento básico                   | 8.959,58 €         | 0,00 €        | 0,00 €        | 8.959,58 €         |
| Equipamento administrativo           | 8.952,00 €         | 0,00 €        | 0,00 €        | 8.952,00 €         |
| <b>Total</b>                         | <b>19.161,58 €</b> | <b>0,00 €</b> | <b>0,00 €</b> | <b>19.161,58 €</b> |

*Um Palco Para Todas as Artes!* <sup>34</sup>



### Nota 10 – Inventários

Os inventários encontram-se valorizados pelo custo ou pelo valor realizável líquido, no caso de este ser inferior.

O custo inclui todos os custos de compra, custos de conversão e outros custos incorridos para colocar os inventários na sua condição atual. Os custos de compras incluem o preço de compra, os direitos de importação e outros impostos alfandegários, os custos de transporte e manuseamento, descontos comerciais, abatimentos e outros itens semelhantes.

Se o valor realizável líquido for inferior ao custo designadamente por diminuição do valor de mercado, deterioração ou obsolescência, subida dos custos de acabamento ou dos necessários para realizar a venda, ou ainda do valor recuperável pelo uso na conversão em produtos acabados cuja cotação de mercado tenha sido reduzida, justifica-se o reconhecimento de imparidades nos períodos em que as necessidades de ajustamento são constatadas, utilizando o custo de reposição como referencial.

A reversão das perdas por imparidade reconhecidas em períodos anteriores é registada quando existem indícios de que as perdas por imparidade já não se justificam ou diminuíram, sendo expressa na demonstração dos resultados como “imparidade de inventários (perdas/reversões)”. No entanto, a reversão é efetuada até ao limite da quantia das perdas por imparidade acumulada antes reconhecidas.

### Quadro 9 – Quantia de inventários registada

Em 31 de dezembro de 2022 e 2021, os inventários da empresa detalham-se conforme se segue:

| Rubrica  | Inventário a 31/12/2021 | Compras    | Inventário a 31/12/2022 |
|--|-------------------------|------------|-------------------------|
| Mercadorias  | 14.398,26 €             | 1.433,54 € | 10.447,96 €             |
| Total  | 14.398,26 €             | 1.433,54 € | 10.447,96 €             |
| Custo das Mercadorias Vendidas e das Matérias Consumidas |                         |            | 5.383,84 €              |

### Nota 13 – Rendimento de transações com contraprestação

As notas têm por objetivo prescrever o tratamento contabilístico do rendimento proveniente de transações e acontecimentos que tenham uma contraprestação, destacando como aspeto principal a determinação do momento do reconhecimento.

O rendimento é reconhecido quando for provável que fluam para a entidade benefícios económicos futuros ou potencial de serviço e estes benefícios possam ser mensurados com fiabilidade. De seguida apresenta-se o detalhe destes rendimentos.

*Um Palco Para Todas as Artes!* <sup>35</sup>

#### Quadro 10 - Rendimentos de transações com contraprestação

Os rendimentos de transações com contraprestação efetuadas nos exercícios findos em 31 de dezembro de 2022 e 2021, têm a seguinte decomposição:

| Rendimentos   | 31/12/2022            | 31/12/2021          |
|---|-----------------------|---------------------|
| <b>Venda de bens</b>                                |                       |                     |
| Mercadorias   | 7.746,15 €            | 181,70 €            |
| <b>Prestação de serviços</b>                        |                       |                     |
| Serviços sociais, recreativos, culturais e desporto | 871.001,54 €          | 285.299,94 €        |
| Outros serviços                                     | 216.818,42 €          | 146.649,79 €        |
| <b>Outros Rendimentos e Ganhos</b>                  |                       |                     |
| Outros  | 1.120,86 €            | 1.475,23 €          |
| <b>Total</b>  | <b>1.096.686,97 €</b> | <b>433.606,66 €</b> |

Numa perspetiva geral verificou-se um aumento de rendimentos com contraprestação de 685.770,31€ face ao período homólogo.

#### Nota 14 – Rendimento de transações sem contraprestação

##### Quadro 11 - Rendimentos de transações sem contraprestação

Os rendimentos provenientes de transações sem contraprestação recebidos nos exercícios findos em 31 de dezembro de 2022 e 2021 têm a seguinte decomposição na demonstração de resultados:

| Rendimentos                                | 31/12/2022          | 31/12/2021          |
|--|---------------------|---------------------|
| <b>Transferências correntes obtidas</b>    |                     |                     |
| Contrato Programa (CML + DGARTES + OUTROS) | 901.690,00 €        | 384.000,00 €        |
| <b>Outros</b>                              |                     |                     |
| Mecenato                                   | 22.690,00 €         | 20.000,00 €         |
| <b>Total</b>                               | <b>924.380,00 €</b> | <b>404.000,00 €</b> |

#### Nota 17 – Acontecimentos após data de relato

As demonstrações financeiras foram autorizadas para emissão em 3/04/2023 pela Comissão de Gestão do Teatro José Lúcio da Silva.

Quando ocorrem eventos subsequentes à data do balanço que demonstram a evidência de condições que já existiam à data do balanço, o impacto desses eventos é ajustado nas demonstrações financeiras.

Não são conhecidos, à data, quaisquer eventos subsequentes com impacto significativo nas demonstrações financeiras a 31 de dezembro de 2022. Após o encerramento do período, e até à elaboração do presente anexo, não se registaram outros factos suscetíveis de modificar a situação relevada nas contas.

#### Nota 18 – Instrumentos Financeiros

Os ativos e passivos financeiros e os instrumentos de capital próprio apenas são reconhecidos pelo Teatro José Lúcio da Silva quando esta se torna uma parte das disposições contratuais dos mesmos.

*Um Palco Para Todas as Artes!* <sup>36</sup>



**Quadro 12 – Quantia escriturada dos ativos financeiros e passivos financeiros**

Em 31 de dezembro de 2022 e 2021, as categorias de ativos e passivos financeiros estão detalhadas conforme segue:

| Rubricas  | 31/12/2022    |                       |                 | 31/12/2021    |                       |                 |
|---|---------------|-----------------------|-----------------|---------------|-----------------------|-----------------|
|   | Quantia Bruta | Imparidade acumuladas | Quantia líquida | Quantia Bruta | Imparidade acumuladas | Quantia líquida |
| <b>ATIVOS FINANCEIROS</b>                                   |               |                       |                 |               |                       |                 |
| <b>Ativos financeiros ao custo amortizado</b>               |               |                       |                 |               |                       |                 |
| Ativos Correntes  |               |                       |                 |               |                       |                 |
| Devedores por transferências e subsídios não reembolsoáveis | 59.860,00 €   | 0,00 €                | 59.860,00 €     | 78.720,00 €   | 0,00 €                | 78.720,00 €     |
| Clientes, contribuintes, utentes                            | 6.111,67 €    | 0,00 €                | 6.111,67 €      | 79.007,97 €   | 0,00 €                | 79.007,97 €     |
| Estado e outros entes públicos                              | 66.459,29 €   | 0,00 €                | 66.459,29 €     |               |                       |                 |
| Caixa   | 32.310,39 €   | 0,00 €                | 32.310,39 €     | 4.512,05 €    | 0,00 €                | 4.512,05 €      |
| Depósitos Bancários   | 203.100,45 €  | 0,00 €                | 203.100,46 €    | 42.228,56 €   | 0,00 €                | 42.228,56 €     |
| <b>PASSIVOS FINANCEIROS</b>                                 |               |                       |                 |               |                       |                 |
| <b>Passivos financeiros ao custo amortizado</b>             |               |                       |                 |               |                       |                 |
| Passivos Correntes  |               |                       |                 |               |                       |                 |
| Fornecedores  | 236.545,64 €  | 0,00 €                | 236.545,64 €    | 174.188,45 €  | 0,00 €                | 174.188,45 €    |
| Pessoal   | 46,90 €       | 0,00 €                | 46,90 €         | 100,50 €      | 0,00 €                | 100,50 €        |
| Estado e outros entes públicos                              | 11.907,23 €   | 0,00 €                | 11.907,23 €     | 31.761,51 €   | 0,00 €                | 31.761,51 €     |

**Nota 19 – Benefícios dos empregados**

**Política Contabilística**

Os benefícios de empregados de curto prazo incluem salários, ordenados, subsídio de alimentação, Subsídio de Férias e de Natal, bem como outros abonos definidos no contrato coletivo de trabalho e ainda formação.

Todo o pessoal ao serviço do Teatro José Lúcio da Silva foi remunerado de acordo com as suas funções durante o exercício. As obrigações decorrentes dos benefícios de curto prazo são reconhecidas como gastos no período em que os serviços são prestados, numa base não descontada por contrapartida do reconhecimento de um passivo que se extingue com o pagamento respetivo.

De acordo com a legislação laboral aplicável, o direito de férias e subsídio de férias relativo ao período, por este coincidir com o ano civil, vence-se em 31 de dezembro de cada ano, sendo somente pago durante o período seguinte, pelo que os gastos correspondentes se encontram reconhecidos como benefícios de curto prazo e tratados de acordo com o anteriormente referido.

**Quadro 13 – Quantia escriturada dos ativos financeiros e passivos financeiros**

| Gasto na Demonstração de Resultados | 31/12/2022   | 31/12/2021   |
|-------------------------------------|--------------|--------------|
| Custo do serviço corrente           | 400.392,05 € | 356.092,80 € |
| Total                               | 400.392,05 € | 356.092,80 € |

*Um Palco Para Todas as Artes!* <sup>37</sup>

**Nota 20 – Divulgação de partes relacionadas**

Nome da entidade controladora final: Câmara Municipal de Leiria

O Teatro José Lúcio da Silva, em 31 de dezembro de 2022, não tinha controlo sobre qualquer entidade.

**Quadro 14 - Natureza do relacionamento entre partes relacionadas**

| Partes relacionadas | Sede   | Percentagem de participação |            |
|---------------------|--------|-----------------------------|------------|
|                     |        | 31/12/2022                  | 31/12/2021 |
| Município de Leiria | Leiria | 100%                        | 100%       |

**Quadro 15 - Transações que ocorreram entre partes relacionadas**

| Transações   | 31 de dezembro de 2022 |                            | 31 de dezembro de 2021 |                            |
|--|------------------------|----------------------------|------------------------|----------------------------|
|  | Prestação de serviços  | Outras (Subsídios Obtidos) | Prestação de serviços  | Outras (Subsídios Obtidos) |
| Município de Leiria<br>Serviços Municipalizados de Água e Saneamento | 136.005,54 €           | 718.320,00 €<br>1.870,00 € | 123.486,94 €           | 384.000,00 €               |

**Quadro 16 - Quantias ou proporções de itens em saldo**

| SalDOS              | 31 de dezembro de 2022 |                 | 31 de dezembro de 2021 |                 |
|---------------------|------------------------|-----------------|------------------------|-----------------|
|                     | SalDOS Ativos          | SalDOS Passivos | SalDOS Ativos          | SalDOS Passivos |
| Município de Leiria | 59.860,00 €            | 111.067,01 €    | 145.866,80 €           | 79.519,29 €     |

**Nota 23 – Outras Informações financeiras relevantes:**

**23.1 – Diferimentos**

**Quadro 17 - Diferimentos**

| Rúbricas                 | 31/12/2022   | 31/12/2021  |
|--------------------------|--------------|-------------|
| <b>DIFERIMENTOS</b>      |              |             |
| Ativos                   |              |             |
| Gastos a reconhecer      | 3.121,18 €   | 4.153,69 €  |
| Passivos                 |              |             |
| Rendimentos a reconhecer | 102.334,88 € | 29.599,08 € |

*Um Palco Para Todas as Artes!* <sup>38</sup>



No presente exercício foram registados Gastos a Reconhecer no montante global de 3.121,18 € correspondentes a gastos do exercício de 2023 faturados antecipadamente no exercício de 2022. Os gastos referidos são referentes a seguros contratualizados por parte do Teatro José Lúcio da Silva.

No presente exercício foram registados Rendimentos a Reconhecer no montante global de 102.334,88 €, respeitante à venda de bilhetes e apoios durante o exercício de 2022 sobre espetáculos e/ou filmes que apenas se irão realizar durante o período de 2023.

### 23.2 – Outras contas a pagar

#### Quadro 18 – Outras contas a pagar

| Rúbricas                     | 31/12/2022         | 31/12/2021         |
|------------------------------|--------------------|--------------------|
| <b>OUTRAS CONTAS A PAGAR</b> |                    |                    |
| Remunerações a Líquidar      | 41.591,20 €        | 38.339,30 €        |
| Outros Acréscimos de gastos  | 27.861,02 €        | 58.474,37 €        |
| Cauções                      | 2.400,00 €         | 2.400,00 €         |
| Sindicatos                   | 70,01 €            | 89,65 €            |
| <b>Total</b>                 | <b>71.922,23 €</b> | <b>99.303,32 €</b> |

No presente exercício foram registados credores por acréscimo de gastos referente às seguintes situações com maior relevo:

**41.591,20 €**, que correspondem ao acréscimo de férias e subsídio de férias de 2022, assim como também as respetivas contribuições para a Segurança Social

**27.861,02 €**, que correspondem a gastos incorridos durante o exercício económico de 2022, mas que o serviço apenas foi faturado no exercício seguinte.

### 23.3 – Fornecimentos e Serviços externos

#### Quadro 19 – Fornecimentos e serviços externos

| Rúbricas                                 | 31/12/2022            | 31/12/2021          |
|--|-----------------------|---------------------|
| <b>FORNECIMENTOS E SERVIÇOS EXTERNOS</b> |                       |                     |
| Serviços Especializados                  | 1.405.064,39 €        | 451.129,16 €        |
| Materiais de Consumo                     | 19.067,69 €           | 12.629,00 €         |
| Energia e fluídos                        | 23.773,81 €           | 18.517,68 €         |
| Deslocações, estadas e transportes       | 3.732,10 €            | 299,56 €            |
| Serviços Diversos                        | 60.153,47 €           | 46.498,08 €         |
| <b>Total</b>                             | <b>1.511.791,46 €</b> | <b>529.073,48 €</b> |

A rúbrica serviços especializados aumentou em cerca de 953.935,53 €, o que corresponde a uma variação superior a 210% (a maior registada dentro dos FSE). Esta variação deve-se sobretudo à retoma da atividade por parte do Teatro José Lúcio da Silva, uma vez que a rubrica está diretamente relacionada à atividade operacional da entidade. Dentro da referida rúbrica destacam-se ainda as seguintes rúbricas:

- Honorários relacionados com assistentes de sala, afinação de instrumentos, serviços especializados de palco no valor de 92.496,44 €, face aos 55.429,12 € apurados no exercício económico anterior. Este crescimento deve-se a dois fatores principais, a retoma da atividade por parte do Teatro José Lúcio da Silva e a celebração do contrato de prestação de serviços com uma entidade terceira de contratos de trabalhadores temporários que ficou encarregue de fornecer o pessoal necessário. Realça-se que esta contratação de serviços é substancialmente mais dispendiosa para a entidade, mas cumpridora de regalias sociais dos nossos colaboradores, do que o mecanismo anteriormente utilizado.
- Despesas resultantes de espetáculos em regime de divisão de bilheteira, no valor de 568.369,51 €, face aos 121.103,28€ do exercício económico de 2021. O incremento neste tipo de gastos é justificado pelo incremento de atividade durante o exercício de 2022.
- Cachet, no valor de 641.899,17€, face aos 195.696,64€, do exercício económico de 2021. Esta despesa esta relacionada com a aquisição de espetáculos que são realizados no Teatro José Lúcio da Silva, onde a bilheteira reverte toda para a entidade. O aumento deve-se pela mesma razão que a rúbrica anterior.

#### 23.4 – Gastos com o Pessoal

##### Quadro 20 – Gastos com o pessoal

| Rúbricas                                      | 31/12/2022          | 31/12/2021          |
|---|---------------------|---------------------|
| <b>GASTOS COM O PESSOAL</b>                   |                     |                     |
| Remunerações do pessoal                       | 328.479,57 €        | 291.859,15 €        |
| Encargos sobre remunerações                   | 66.129,33 €         | 59.881,54 €         |
| Acidentes no trabalho e doenças profissionais | 3.588,38 €          | 1.004,29 €          |
| Outros gastos com o pessoal                   | 2.194,77 €          | 3.347,82 €          |
| <b>Total</b>                                  | <b>400.392,05 €</b> | <b>356.092,80 €</b> |

Com o incremento da atividade operacional no exercício económico de 2022 face ao período homólogo, os gastos referentes ao pessoal também aumentaram de forma substancial, ficando a dever-se aos aumentos da RMMG e os efeitos desta nas remunerações de trabalho suplementar.

*Um Palco Para Todas as Artes!* <sup>40</sup>





N.I.F.: 680 026 010

TEATRO  
JOSE LUCIO  
DA SILVA



Câmara Municipal de Leiria  
[www.cm-leiria.pt](http://www.cm-leiria.pt)

## Relatório e Contas 2022

Anexo às Demonstrações Financeiras

8/23,1,413/23 - 18-04-2023

### 23.5 – Outros Gastos e Perdas

#### Quadro 21 – Outros gastos e perdas

| Rúbricas                      | 31/12/2022         | 31/12/2021        |
|-------------------------------|--------------------|-------------------|
| <b>OUTROS GASTOS E PERDAS</b> |                    |                   |
| Impostos e taxas              | 10.097,26 €        | 4.421,30 €        |
| Outros                        | 346,56 €           | 1.453,39 €        |
| <b>Total</b>                  | <b>10.443,82 €</b> | <b>5.874,69 €</b> |

Os 10.097,26 € na rubrica Impostos e taxas, dizem respeito essencialmente à regularização do IVA de oferta de bilhetes.

#### 23.6 - Património Líquido

A Comissão de Gestão do Teatro José Lúcio da Silva propõe que o resultado líquido do exercício de 2022, no valor de 60.975,03 € (sessenta mil novecentos e setenta e cinco euros e três cêntimos), seja transferido para a conta de resultados transitados.

*Um Palco Para Todas as Artes!* <sup>41</sup>

**B. Demonstrações Orçamentais**

**1. Demonstração do desempenho orçamental**

| Periodicidade : Mensal<br>Período : Dezembro |  | DOPO - DEMONSTRAÇÃO DO DESEMPENHO ORÇAMENTAL<br>TEATRO JOSE LUCIO SILVA |    |    |      |            |              | Pág. : 1<br>Ano : 2022 |      |
|--|--|---|----|----|------|------------|--------------|------------------------|------|
| Período : 2022/01/01 a 2022/12/31 €          |  | Euros   |    |    |      |            |              |                        |      |
| RUBRICA                                      | RECEBIMENTOS / PAGAMENTOS  | FONTES DE FINANCIAMENTO (€)   |    |    |      |            |              | TOTAL                  | 2021 |
|  |  | RF  | RG | RE | EMFR | F. ALHEIOS | TOTAL        |                        |      |
| RA01   | Saldo da presença anterior   | 44.340,61   |    |    |      | 2.400,00   | 46.740,61    | 83.093,34              |      |
| RI01   | Operações orçamentais (1)  | 44.340,61   |    |    |      |            | 44.340,61    | 80.493,34              |      |
| RI02   | Devolução do saldo oper. orçamentais                                   |   |    |    |      |            |              |                        |      |
| RI04   | Recebimento do saldo devolvido por terceiras entidades                 |   |    |    |      |            |              |                        |      |
| RI03   | Operações de tesouraria (A)  |   |    |    |      | 2.400,00   | 2.400,00     | 2.400,00               |      |
| RA02   | Receta corrente  | 2.354.161,07  |    |    |      |            | 2.354.161,07 | 867.375,56             |      |
| R1   | Receta fiscal  |   |    |    |      |            |              |                        |      |
| R1.1   | Impostos directos  |   |    |    |      |            |              |                        |      |
| R1.2   | Impostos indirectos  |   |    |    |      |            |              |                        |      |
| R2   | Contribuições para sistemas de protecção social e subsistemas de saúde |   |    |    |      |            |              |                        |      |
| R3   | Taxas, multas e outras penalidades                                     |   |    |    |      |            |              |                        |      |
| R4   | Rendimentos de propriedade   |   |    |    |      |            |              |                        |      |
| R5   | Transferências e subsídios correntes                                   | 784.430,00  |    |    |      |            | 784.430,00   | 393.600,00             |      |
| R5.1   | Transferências correntes   | 784.430,00  |    |    |      |            | 784.430,00   | 393.600,00             |      |
| R5.1.1                                       | Administrações Públicas  | 784.430,00  |    |    |      |            | 784.430,00   | 393.600,00             |      |
| R5.1.1.1                                     | Administração Central - Estado   |   |    |    |      |            |              |                        |      |
| R5.1.1.2                                     | Administração Central - Outras entidades                               |   |    |    |      |            |              |                        |      |
| R5.1.1.3                                     | Segurança Social   |   |    |    |      |            |              |                        |      |
| R5.1.1.4                                     | Administração Regional   |   |    |    |      |            |              |                        |      |
| R5.1.1.5                                     | Administração Local  | 784.430,00  |    |    |      |            | 784.430,00   | 393.600,00             |      |
| R5.1.2                                       | Exterior - UE  |   |    |    |      |            |              |                        |      |
| R5.1.3                                       | Outras   |   |    |    |      |            |              |                        |      |
| R5.2   | Subsídios correntes  |   |    |    |      |            |              |                        |      |
| R6   | Venda de bens e serviços   | 1.508.221,18  |    |    |      |            | 1.508.221,18 | 445.977,36             |      |
| R7   | Outras receitas correntes  | 64.449,89   |    |    |      |            | 64.449,89    | 27.786,20              |      |
| RA03   | Receta de capital  |   |    |    |      |            |              |                        |      |
| R8   | Venda de bens de investimento  |   |    |    |      |            |              |                        |      |
| R9   | Transferências e subsídios de capital                                  |   |    |    |      |            |              |                        |      |
| R9.1   | Transferências de capital  |   |    |    |      |            |              |                        |      |
| R9.1.1                                       | Administrações Públicas  |   |    |    |      |            |              |                        |      |
| R9.1.1.1                                     | Administração Central - Estado   |   |    |    |      |            |              |                        |      |
| R9.1.1.2                                     | Administração Central - Outras entidades                               |   |    |    |      |            |              |                        |      |
| R9.1.1.3                                     | Segurança Social   |   |    |    |      |            |              |                        |      |
| R9.1.1.4                                     | Administração Regional   |   |    |    |      |            |              |                        |      |
| R9.1.1.5                                     | Administração Local  |   |    |    |      |            |              |                        |      |
| R9.1.2                                       | Exterior - UE  |   |    |    |      |            |              |                        |      |
| R9.1.3                                       | Outras   |   |    |    |      |            |              |                        |      |
| R9.2   | Subsídios de capital   |   |    |    |      |            |              |                        |      |
| R10  | Outras receitas de capital   |   |    |    |      |            |              |                        |      |
| RA04   | Receta efetiva (2)   | 2.354.161,07  |    |    |      |            | 2.354.161,07 | 867.375,56             |      |
| RI1  | Reposições não abatidas aos pagamentos                                 |   |    |    |      |            |              |                        |      |
| RA05   | Receta não efetiva (3)   |   |    |    |      |            |              |                        |      |
| RI2  | Receta com ativos financeiros  |   |    |    |      |            |              |                        |      |
| RI3  | Receta com passivos financeiros  |   |    |    |      |            |              |                        |      |
| RA06   | Soma (4)=(1)+(2)+(3)   | 2.398.501,68  |    |    |      |            | 2.398.501,68 | 948.068,98             |      |
| RO1  | Operações de tesouraria (B)  |   |    |    |      |            |              |                        |      |
| DA01   | Despesa corrente   | 2.129.807,93  |    |    |      |            | 2.129.807,93 | 879.248,34             |      |
| D1   | Despesas com o pessoal   | 394.231,62  |    |    |      |            | 394.231,62   | 350.147,23             |      |
| D1.1   | Pensões e Pensões de Velocidade  | 325.993,45  |    |    |      |            | 325.993,45   | 289.593,93             |      |

\* Os pagamentos, recebimentos, assim como os saldos deverão estar discriminados de acordo com os grupos de fontes de financiamento.

*Um Palco Para Todas as Artes!* <sup>42</sup>





TEATRO  
JOSE LUCIO  
DA SILVA

N.I.F.: 680 026 010



Câmara Municipal de Leiria  
www.cm-leiria.pt

**Relatório e Contas 2022**  
Anexo às Demonstrações Financeiras

8/23.1.413/23 - 18-04-2023

|                        |  |                |
|------------------------|--|----------------|
| Periodicidade : Mensal | DOOR - DEMONSTRAÇÃO DO DESEMPENHO ORÇAMENTAL | Pág. : 2       |
| Período : Dezembro     | TEATRO JOSE LUCIO SILVA                      | Ano : 2022     |
|                        |  | Acumulados : S |

Período : 2022/01/01 C 2022/12/31 C

Euros

| PUBRICA  | RECEBIMENTOS / PAGAMENTOS                | FONTES DE FINANCIAMENTO (n) |     |     |      |            |              | 2021       |
|----------|--|-----------------------------|-----|-----|------|------------|--------------|------------|
|          |  | R F                         | R G | O E | EMPR | F. ALHEIOS | TOTAL        |            |
| D1.2     | Abonos Variáveis ou Eventuais            | 832,49                      |     |     |      |            | 832,49       | 630,10     |
| D1.3     | Segurança social                         | 67.413,68                   |     |     |      |            | 67.413,68    | 59.923,25  |
| D2       | Aquisição de bens e serviços             | 1.597.409,90                |     |     |      |            | 1.597.409,90 | 426.665,60 |
| D3       | Juros e outros encargos                  | 1,16                        |     |     |      |            | 1,16         | 14,62      |
| D4       | Transferências e subsídios correntes     |                             |     |     |      |            |              |            |
| D4.1     | Transferências correntes                 |                             |     |     |      |            |              |            |
| D4.1.1   | Administrações Públicas                  |                             |     |     |      |            |              |            |
| D4.1.1.1 | Administração Central - Estado           |                             |     |     |      |            |              |            |
|          | Portugal                                 |                             |     |     |      |            |              |            |
| D4.1.1.2 | Administração Central - Outras entidades |                             |     |     |      |            |              |            |
| D4.1.1.3 | Segurança Social                         |                             |     |     |      |            |              |            |
| D4.1.1.4 | Administração Regional                   |                             |     |     |      |            |              |            |
| D4.1.1.5 | Administração Local                      |                             |     |     |      |            |              |            |
| D4.1.2   | Entidades do Setor Não Lucrativo         |                             |     |     |      |            |              |            |
| D4.1.3   | Famílias                                 |                             |     |     |      |            |              |            |
| D4.1.4   | Outras                                   |                             |     |     |      |            |              |            |
| D4.2     | Subsídios Correntes                      |                             |     |     |      |            |              |            |
| D5       | Outras despesas correntes                | 38.165,73                   |     |     |      |            | 38.165,73    | 103.340,89 |
| DA02     | Despesa de capital                       | 35.682,90                   |     |     |      |            | 35.682,90    | 24.479,95  |
| D6       | Aquisição de bens de capital             | 35.682,90                   |     |     |      |            | 35.682,90    | 24.479,95  |
| D7       | Transferências e subsídios de capital    |                             |     |     |      |            |              |            |
| D7.1     | Transferências de capital                |                             |     |     |      |            |              |            |
| D7.1.1   | Administrações Públicas                  |                             |     |     |      |            |              |            |
| D7.1.1.1 | Administração Central - Estado           |                             |     |     |      |            |              |            |
|          | Portugal                                 |                             |     |     |      |            |              |            |
| D7.1.1.2 | Administração Central - Outras entidades |                             |     |     |      |            |              |            |
| D7.1.1.3 | Segurança Social                         |                             |     |     |      |            |              |            |
| D7.1.1.4 | Administração Regional                   |                             |     |     |      |            |              |            |
| D7.1.1.5 | Administração Local                      |                             |     |     |      |            |              |            |
| D7.1.2   | Entidades do Setor não Lucrativo         |                             |     |     |      |            |              |            |
| D7.1.3   | Famílias                                 |                             |     |     |      |            |              |            |
| D7.1.4   | Outras                                   |                             |     |     |      |            |              |            |
| D7.2     | Subsídios de capital                     |                             |     |     |      |            |              |            |
| D8       | Outras despesas de capital               |                             |     |     |      |            |              |            |
| DA03     | Despesa efetiva [5]                      | 2.165.490,83                |     |     |      |            | 2.165.490,83 | 903.728,29 |
| DA04     | Despesa não efetiva [6]                  |                             |     |     |      |            |              |            |
| D9       | Despesa com ativos financeiros           |                             |     |     |      |            |              |            |
| D10      | Despesa com passivos financeiros         |                             |     |     |      |            |              |            |
| DA05     | Soma [7]=(5)+(6)                         | 2.165.490,83                |     |     |      |            | 2.165.490,83 | 903.728,29 |
| DA06     | Operações de tesouraria [C]              |                             |     |     |      |            |              |            |
| DA06     | Saldo para a gerência seguinte           | 233.010,85                  |     |     |      | 2.400,00   | 235.410,85   | 96.740,61  |
| DA07     | Operações orçamentais [8] = [4]-[7]      | 233.010,85                  |     |     |      |            | 233.010,85   | 94.340,61  |
| DA08     | Operações de tesouraria [D]=(A)+(B)-[C]  |                             |     |     |      | 2.400,00   | 2.400,00     | 2.400,00   |
| DA09     | Saldo global [2] - [5]                   | 188.670,24                  |     |     |      |            | 188.670,24   | -36.352,79 |
| DA10     | Despesa primária                         | 2.165.489,86                |     |     |      |            | 2.165.489,86 | 903.633,67 |
| DA11     | Saldo corrente                           | 224.353,14                  |     |     |      |            | 224.353,14   | -11.672,78 |
| DA12     | Saldo de capital                         | -35.682,90                  |     |     |      |            | -35.682,90   | -24.479,95 |
| DA13     | Saldo primário                           | 188.671,42                  |     |     |      |            | 188.671,42   | -36.278,11 |
| DA14     | Balanço total [1] + [2] + [3]            | 2.398.501,66                |     |     |      |            | 2.398.501,66 | 948.068,90 |
| DA15     | Despesa total [5] + [6]                  | 2.165.490,83                |     |     |      |            | 2.165.490,83 | 903.728,29 |

\* Os pagamentos, recebimentos, assim como os saldos deverão estar discriminados de acordo com os grupos de fontes de financiamento.

**Um Palco Para Todas as Artes!** <sup>43</sup>







TEATRO  
**JOSE LUCIO  
 DA SILVA**

N.I.F.: 680 026 010



Câmara Municipal de Leiria  
 www.cm-leiria.pt

8/23,1,413/23 - 18-04-2023

# Relatório e Contas 2022

Anexo às Demonstrações Financeiras

| Código | Descrição                | Saldo Inicial | Saldo Final | Saldo Inicial | Saldo Final | Ativos e Passivos |             | Passivos Financeiros |             |               | Saldo Inicial | Saldo Final | Ativos e Passivos |               |             |               |             |  |  |
|--------|--------------------------|---------------|-------------|---------------|-------------|-------------------|-------------|----------------------|-------------|---------------|---------------|-------------|-------------------|---------------|-------------|---------------|-------------|--|--|
|        |                          |               |             |               |             | Saldo Inicial     | Saldo Final | Saldo Inicial        | Saldo Final | Saldo Inicial |               |             | Saldo Final       | Saldo Inicial | Saldo Final | Saldo Inicial | Saldo Final |  |  |
| 001    | Ativos não classificados |               |             |               |             |                   |             |                      |             |               |               |             |                   |               |             |               |             |  |  |
| 002    | Ativos classificados     |               |             |               |             |                   |             |                      |             |               |               |             |                   |               |             |               |             |  |  |
| 003    | Ativos não classificados |               |             |               |             |                   |             |                      |             |               |               |             |                   |               |             |               |             |  |  |
| 004    | Ativos classificados     |               |             |               |             |                   |             |                      |             |               |               |             |                   |               |             |               |             |  |  |
| 005    | Ativos não classificados |               |             |               |             |                   |             |                      |             |               |               |             |                   |               |             |               |             |  |  |
| 006    | Ativos classificados     |               |             |               |             |                   |             |                      |             |               |               |             |                   |               |             |               |             |  |  |
| 007    | Ativos não classificados |               |             |               |             |                   |             |                      |             |               |               |             |                   |               |             |               |             |  |  |
| 008    | Ativos classificados     |               |             |               |             |                   |             |                      |             |               |               |             |                   |               |             |               |             |  |  |
| 009    | Ativos não classificados |               |             |               |             |                   |             |                      |             |               |               |             |                   |               |             |               |             |  |  |
| 010    | Ativos classificados     |               |             |               |             |                   |             |                      |             |               |               |             |                   |               |             |               |             |  |  |
| 011    | Ativos não classificados |               |             |               |             |                   |             |                      |             |               |               |             |                   |               |             |               |             |  |  |
| 012    | Ativos classificados     |               |             |               |             |                   |             |                      |             |               |               |             |                   |               |             |               |             |  |  |
| 013    | Ativos não classificados |               |             |               |             |                   |             |                      |             |               |               |             |                   |               |             |               |             |  |  |
| 014    | Ativos classificados     |               |             |               |             |                   |             |                      |             |               |               |             |                   |               |             |               |             |  |  |
| 015    | Ativos não classificados |               |             |               |             |                   |             |                      |             |               |               |             |                   |               |             |               |             |  |  |
| 016    | Ativos classificados     |               |             |               |             |                   |             |                      |             |               |               |             |                   |               |             |               |             |  |  |
| 017    | Ativos não classificados |               |             |               |             |                   |             |                      |             |               |               |             |                   |               |             |               |             |  |  |
| 018    | Ativos classificados     |               |             |               |             |                   |             |                      |             |               |               |             |                   |               |             |               |             |  |  |
| 019    | Ativos não classificados |               |             |               |             |                   |             |                      |             |               |               |             |                   |               |             |               |             |  |  |
| 020    | Ativos classificados     |               |             |               |             |                   |             |                      |             |               |               |             |                   |               |             |               |             |  |  |
| 021    | Ativos não classificados |               |             |               |             |                   |             |                      |             |               |               |             |                   |               |             |               |             |  |  |
| 022    | Ativos classificados     |               |             |               |             |                   |             |                      |             |               |               |             |                   |               |             |               |             |  |  |
| 023    | Ativos não classificados |               |             |               |             |                   |             |                      |             |               |               |             |                   |               |             |               |             |  |  |
| 024    | Ativos classificados     |               |             |               |             |                   |             |                      |             |               |               |             |                   |               |             |               |             |  |  |
| 025    | Ativos não classificados |               |             |               |             |                   |             |                      |             |               |               |             |                   |               |             |               |             |  |  |
| 026    | Ativos classificados     |               |             |               |             |                   |             |                      |             |               |               |             |                   |               |             |               |             |  |  |
| 027    | Ativos não classificados |               |             |               |             |                   |             |                      |             |               |               |             |                   |               |             |               |             |  |  |
| 028    | Ativos classificados     |               |             |               |             |                   |             |                      |             |               |               |             |                   |               |             |               |             |  |  |
| 029    | Ativos não classificados |               |             |               |             |                   |             |                      |             |               |               |             |                   |               |             |               |             |  |  |
| 030    | Ativos classificados     |               |             |               |             |                   |             |                      |             |               |               |             |                   |               |             |               |             |  |  |
| 031    | Ativos não classificados |               |             |               |             |                   |             |                      |             |               |               |             |                   |               |             |               |             |  |  |
| 032    | Ativos classificados     |               |             |               |             |                   |             |                      |             |               |               |             |                   |               |             |               |             |  |  |
| 033    | Ativos não classificados |               |             |               |             |                   |             |                      |             |               |               |             |                   |               |             |               |             |  |  |
| 034    | Ativos classificados     |               |             |               |             |                   |             |                      |             |               |               |             |                   |               |             |               |             |  |  |
| 035    | Ativos não classificados |               |             |               |             |                   |             |                      |             |               |               |             |                   |               |             |               |             |  |  |
| 036    | Ativos classificados     |               |             |               |             |                   |             |                      |             |               |               |             |                   |               |             |               |             |  |  |
| 037    | Ativos não classificados |               |             |               |             |                   |             |                      |             |               |               |             |                   |               |             |               |             |  |  |
| 038    | Ativos classificados     |               |             |               |             |                   |             |                      |             |               |               |             |                   |               |             |               |             |  |  |
| 039    | Ativos não classificados |               |             |               |             |                   |             |                      |             |               |               |             |                   |               |             |               |             |  |  |
| 040    | Ativos classificados     |               |             |               |             |                   |             |                      |             |               |               |             |                   |               |             |               |             |  |  |
| 041    | Ativos não classificados |               |             |               |             |                   |             |                      |             |               |               |             |                   |               |             |               |             |  |  |
| 042    | Ativos classificados     |               |             |               |             |                   |             |                      |             |               |               |             |                   |               |             |               |             |  |  |
| 043    | Ativos não classificados |               |             |               |             |                   |             |                      |             |               |               |             |                   |               |             |               |             |  |  |
| 044    | Ativos classificados     |               |             |               |             |                   |             |                      |             |               |               |             |                   |               |             |               |             |  |  |
| 045    | Ativos não classificados |               |             |               |             |                   |             |                      |             |               |               |             |                   |               |             |               |             |  |  |
| 046    | Ativos classificados     |               |             |               |             |                   |             |                      |             |               |               |             |                   |               |             |               |             |  |  |
| 047    | Ativos não classificados |               |             |               |             |                   |             |                      |             |               |               |             |                   |               |             |               |             |  |  |
| 048    | Ativos classificados     |               |             |               |             |                   |             |                      |             |               |               |             |                   |               |             |               |             |  |  |
| 049    | Ativos não classificados |               |             |               |             |                   |             |                      |             |               |               |             |                   |               |             |               |             |  |  |
| 050    | Ativos classificados     |               |             |               |             |                   |             |                      |             |               |               |             |                   |               |             |               |             |  |  |
| 051    | Ativos não classificados |               |             |               |             |                   |             |                      |             |               |               |             |                   |               |             |               |             |  |  |
| 052    | Ativos classificados     |               |             |               |             |                   |             |                      |             |               |               |             |                   |               |             |               |             |  |  |
| 053    | Ativos não classificados |               |             |               |             |                   |             |                      |             |               |               |             |                   |               |             |               |             |  |  |
| 054    | Ativos classificados     |               |             |               |             |                   |             |                      |             |               |               |             |                   |               |             |               |             |  |  |
| 055    | Ativos não classificados |               |             |               |             |                   |             |                      |             |               |               |             |                   |               |             |               |             |  |  |
| 056    | Ativos classificados     |               |             |               |             |                   |             |                      |             |               |               |             |                   |               |             |               |             |  |  |
| 057    | Ativos não classificados |               |             |               |             |                   |             |                      |             |               |               |             |                   |               |             |               |             |  |  |
| 058    | Ativos classificados     |               |             |               |             |                   |             |                      |             |               |               |             |                   |               |             |               |             |  |  |
| 059    | Ativos não classificados |               |             |               |             |                   |             |                      |             |               |               |             |                   |               |             |               |             |  |  |
| 060    | Ativos classificados     |               |             |               |             |                   |             |                      |             |               |               |             |                   |               |             |               |             |  |  |
| 061    | Ativos não classificados |               |             |               |             |                   |             |                      |             |               |               |             |                   |               |             |               |             |  |  |
| 062    | Ativos classificados     |               |             |               |             |                   |             |                      |             |               |               |             |                   |               |             |               |             |  |  |
| 063    | Ativos não classificados |               |             |               |             |                   |             |                      |             |               |               |             |                   |               |             |               |             |  |  |
| 064    | Ativos classificados     |               |             |               |             |                   |             |                      |             |               |               |             |                   |               |             |               |             |  |  |
| 065    | Ativos não classificados |               |             |               |             |                   |             |                      |             |               |               |             |                   |               |             |               |             |  |  |
| 066    | Ativos classificados     |               |             |               |             |                   |             |                      |             |               |               |             |                   |               |             |               |             |  |  |
| 067    | Ativos não classificados |               |             |               |             |                   |             |                      |             |               |               |             |                   |               |             |               |             |  |  |
| 068    | Ativos classificados     |               |             |               |             |                   |             |                      |             |               |               |             |                   |               |             |               |             |  |  |
| 069    | Ativos não classificados |               |             |               |             |                   |             |                      |             |               |               |             |                   |               |             |               |             |  |  |
| 070    | Ativos classificados     |               |             |               |             |                   |             |                      |             |               |               |             |                   |               |             |               |             |  |  |
| 071    | Ativos não classificados |               |             |               |             |                   |             |                      |             |               |               |             |                   |               |             |               |             |  |  |
| 072    | Ativos classificados     |               |             |               |             |                   |             |                      |             |               |               |             |                   |               |             |               |             |  |  |
| 073    | Ativos não classificados |               |             |               |             |                   |             |                      |             |               |               |             |                   |               |             |               |             |  |  |
| 074    | Ativos classificados     |               |             |               |             |                   |             |                      |             |               |               |             |                   |               |             |               |             |  |  |
| 075    | Ativos não classificados |               |             |               |             |                   |             |                      |             |               |               |             |                   |               |             |               |             |  |  |
| 076    | Ativos classificados     |               |             |               |             |                   |             |                      |             |               |               |             |                   |               |             |               |             |  |  |
| 077    | Ativos não classificados |               |             |               |             |                   |             |                      |             |               |               |             |                   |               |             |               |             |  |  |
| 078    | Ativos classificados     |               |             |               |             |                   |             |                      |             |               |               |             |                   |               |             |               |             |  |  |
| 079    | Ativos não classificados |               |             |               |             |                   |             |                      |             |               |               |             |                   |               |             |               |             |  |  |
| 080    | Ativos classificados     |               |             |               |             |                   |             |                      |             |               |               |             |                   |               |             |               |             |  |  |
| 081    | Ativos não classificados |               |             |               |             |                   |             |                      |             |               |               |             |                   |               |             |               |             |  |  |
| 082    | Ativos classificados     |               |             |               |             |                   |             |                      |             |               |               |             |                   |               |             |               |             |  |  |
| 083    | Ativos não classificados |               |             |               |             |                   |             |                      |             |               |               |             |                   |               |             |               |             |  |  |
| 084    | Ativos classificados     |               |             |               |             |                   |             |                      |             |               |               |             |                   |               |             |               |             |  |  |
| 085    | Ativos não classificados |               |             |               |             |                   |             |                      |             |               |               |             |                   |               |             |               |             |  |  |
| 086    | Ativos classificados     |               |             |               |             |                   |             |                      |             |               |               |             |                   |               |             |               |             |  |  |
| 087    | Ativos não classificados |               |             |               |             |                   |             |                      |             |               |               |             |                   |               |             |               |             |  |  |
| 088    | Ativos classificados     |               |             |               |             |                   |             |                      |             |               |               |             |                   |               |             |               |             |  |  |
| 089    | Ativos não classificados |               |             |               |             |                   |             |                      |             |               |               |             |                   |               |             |               |             |  |  |
| 090    | Ativos classificados     |               |             |               |             |                   |             |                      |             |               |               |             |                   |               |             |               |             |  |  |
| 091    | Ativos não classificados |               |             |               |             |                   |             |                      |             |               |               |             |                   |               |             |               |             |  |  |
| 092    | Ativos classificados     |               |             |               |             |                   |             |                      |             |               |               |             |                   |               |             |               |             |  |  |
| 093    | Ativos não classificados |               |             |               |             |                   |             |                      |             |               |               |             |                   |               |             |               |             |  |  |
| 094    | Ativos classificados     |               |             |               |             |                   |             |                      |             |               |               |             |                   |               |             |               |             |  |  |
| 095    | Ativos não classificados |               |             |               |             |                   |             |                      |             |               |               |             |                   |               |             |               |             |  |  |
| 096    | Ativos classificados     |               |             |               |             |                   |             |                      |             |               |               |             |                   |               |             |               |             |  |  |
| 097    | Ativos não classificados |               |             |               |             |                   |             |                      |             |               |               |             |                   |               |             |               |             |  |  |
| 098    | Ativos classificados     |               |             |               |             |                   |             |                      |             |               |               |             |                   |               |             |               |             |  |  |
| 099    | Ativos não classificados |               |             |               |             |                   |             |                      |             |               |               |             |                   |               |             |               |             |  |  |
| 100    | Ativos classificados     |               |             |               |             |                   |             |                      |             |               |               |             |                   |               |             |               |             |  |  |
| 101    | Ativos não classificados | </            |             |               |             |                   |             |                      |             |               |               |             |                   |               |             |               |             |  |  |













4. Demonstração de execução do plano plurianual de investimentos

| DEMONSTRAÇÃO DE EXECUÇÃO DO PLANO                |                   |      |         |                     |                                  |             |     |       |             |                   |             |      |                    |              |       |                                      |                                       |                 |
|--|-------------------|------|---------|---------------------|----------------------------------|-------------|-----|-------|-------------|-------------------|-------------|------|--------------------|--------------|-------|--------------------------------------|---------------------------------------|-----------------|
| Período: 01/01/2022   31/12/2022                 |                   |      |         |                     |                                  |             |     |       |             |                   |             |      |                    |              |       |                                      |                                       |                 |
| Data: 10/04/2023                                 |                   |      |         |                     |                                  |             |     |       |             |                   |             |      |                    |              |       |                                      |                                       |                 |
| Identificação do Objeto: CLASSIFICAÇÃO FUNCIONAL |                   |      |         |                     |                                  |             |     |       |             |                   |             |      |                    |              |       |                                      |                                       |                 |
| Tipo de Realização: DOTAÇÕES CORRIGIDAS          |                   |      |         |                     |                                  |             |     |       |             |                   |             |      |                    |              |       |                                      |                                       |                 |
| Tipo de Financ. GRANDEZAS OPÇÕES DO PLANO        |                   |      |         |                     |                                  |             |     |       |             |                   |             |      |                    |              |       |                                      |                                       |                 |
| Tipo de Rubrica: PÚBLICA ORÇAMENTAL              |                   |      |         |                     |                                  |             |     |       |             |                   |             |      |                    |              |       |                                      |                                       |                 |
| Objetivo   | Número do projeto |      | Rubrica | Forma de realização | Grupo de Fontes de financiamento |             |     | Datas |             | Montante Previsto |             |      | Montante Executado |              |       | Nível de execução financeira anual % | Nível de execução financeira global % |                 |
|  | Código            | Ano  |         |                     | Tip                              | Numero      | R.G | R.P   | U.E         | EMPR              | Início      | Fim  | Ano                | Ano Seguinte | Total |                                      |                                       | Anos Anteriores |
| 1  |                   |      | [4]     | [5]                 | [6]                              | [7]         | [8] | [9]   | [10]        | [11]              | [12]        | [13] | [14]               | [15]         | [16]  | [17]                                 | [18]                                  | [19]            |
| 1.1  |                   |      |         |                     |                                  | 64.028,21 € |     |       |             |                   | 64.028,21 € |      | 64.028,21 €        |              |       |                                      |                                       |                 |
| 1.1.1  |                   |      |         |                     |                                  | 64.028,21 € |     |       |             |                   | 64.028,21 € |      | 64.028,21 €        |              |       |                                      |                                       |                 |
| 1.1.1.1  | 1                 | 2022 | I       | 05                  | OUTRA                            | 63.000,00 € |     |       | 44.561,00 € | 45.657,00 €       | 63.000,00 € |      | 63.000,00 €        |              |       |                                      |                                       |                 |
| 1.1.1.2  | 2                 | 2022 | II      | 05                  | OUTRA                            | 1.028,21 €  |     |       | 44.561,00 € | 45.657,00 €       | 1.028,21 €  |      | 1.028,21 €         |              |       |                                      |                                       |                 |
|  |                   |      |         | Total:              |                                  | 64.028,21 € |     |       |             |                   | 64.028,21 € |      | 64.028,21 €        |              |       |                                      |                                       |                 |

NOTA: Saliencia-se que no quadro supra não estão refletidos todas as despesas de investimento realizadas no ano de 2022, todavia, as mesmas encontram-se devidamente registadas nas DODES – Demonstração Orçamental da Despesa, nas páginas 47,48 e 49 supra.

*Um Palco Para Todas as Artes!* <sup>50</sup>



## 5. Anexo às demonstrações orçamentais

“As demonstrações orçamentais são uma representação estruturada da execução e desempenho orçamental de uma entidade. Consequentemente, os objetivos das demonstrações orçamentais de finalidades gerais são o de proporcionar informação acerca do orçamento inicial, das alterações orçamentais, da execução das despesas e das receitas orçamentadas, dos pagamentos e recebimentos e do desempenho orçamental. ...” Decreto-Lei n.º 192/2015, de 11 de setembro, NCP 26

Face ao orçamento de uma entidade pública, os registos da contabilidade orçamental nele previstos permitem, por classificação económica, acompanhar o orçamento da despesa e da receita, desde a sua abertura, modificações, execução, até ao encerramento.

Assim sendo, apresentam-se no Anexo às demonstrações orçamentais os seguintes elementos:

Anexo I - Alterações orçamentais da receita

Anexo II - Alterações orçamentais da despesa

Anexo III - Alterações ao plano plurianual de investimentos

Anexo IV - Operações de tesouraria

Anexo V - Contratação administrativa – Situação dos contratos

Anexo VI - Contratação administrativa – Adjudicações por tipo de procedimento

As demonstrações orçamentais permitem, nomeadamente: o acompanhamento de todas as fases da receita e da despesa na classe 0 - Contabilidade Orçamental, a verificação através do balancete da contabilidade orçamental do conteúdo das demonstrações orçamentais, conhecer de forma mais simples e direta os cabimentos registados, ou seja, a reserva de dotação orçamental disponível, bem como, o montante daqueles que ainda não se converteram em compromisso, ou seja, assunção perante terceiros da responsabilidade por um possível passivo.

O Orçamento da receita tem duas origens, por um lado as transferências do Município de Leiria e da DGARTES ao abrigo dos respetivos contratos-programa e as receitas próprias. Constata-se a forte dependência orçamental da rubrica “Transferências correntes”, as quais representam um grau de execução de 81,35% à data de 31/12/2022. A rubrica “Venda de bens e serviços correntes”, encontram-se muito próxima do espetável, com base nos considerandos supra, face às consequências da economia global que desacelerou pela Guerra na Ucrânia. Já a rubrica “Outras receitas correntes”, apresenta no final do quarto trimestre um grau de execução de 103,95 %, superando os 100%, que se justifica pelas receitas provenientes de concessões e cedências de sala, alcançadas no último trimestre. No geral, constata-se uma boa execução do orçamento da receita, que regista uma média de execução de 92,71%.

O grau de execução orçamental da despesa no final do ano, é de 83,71% constatando-se uma forte dependência orçamental da rubrica “Despesas com pessoal”, que atingiu o grau de execução de 96,74%. Já a rubrica da “Aquisição de bens e serviços”, foi executada em 83,32%. Em relação às “Outras despesas correntes”, tiveram uma execução de 96,73%, referente a iva suportado, iva de cedências de sala, convites e quotizações.

*Um Palco Para Todas as Artes!* <sup>51</sup>

**Relatório e Contas 2022**  
 Anexo às Demonstrações Financeiras

**Anexo I - Alterações orçamentais da receita**

| ALTERAÇÕES ORÇAMENTAIS DA RECEITA<br>TEATRO JOSE LUCIO SILVA         |  |      |                    |                                   |              |                 |                                 | Pág. : 1  |                                      |
|--|--|------|--------------------|-----------------------------------|--------------|-----------------|---------------------------------|---|--------------------------------------|
| PERÍODO : 2022-01-01 C 2022-12-31 C TOTAL DE ALTERAÇÕES PERMUTATIVAS |  |      |                    | TOTAL DE ALTERAÇÕES MODIFICATIVAS |              |                 | 1 DO ANO CONTABILÍSTICO DE 2022 |   | (ORÇAMENTO DO ANO : 2022)            |
| Tipo de Visualização : TODAS AS RUBRICAS ORÇAMENTAIS                 |  |      |                    |                                   |              |                 |                                 | Desagregar : S  | Considerar os anos seguintes : Euros |
| Rubricas   | Designação   | Tipo | Previsões iniciais | Alterações Orçamentais            |              |                 | Previsões corrigidas            | Observações   |                                      |
|  |  |      |                    | Inscri./desfop.                   | Dirim./anal. | Créditos espec. |                                 |   |                                      |
| (1)  |  | (2)  | (3)                | (4)                               | (5)          | (6)             | (7)=(3)+(4)+(5)+(6)             | (8)   |                                      |
| 84   | Rendimentos de propriedade                         |      | 60,00              |                                   |              |                 | 60,00                           |   |                                      |
| 05   | RENDIMENTOS DE PROPRIEDADE                         |      | 60,00              |                                   |              |                 | 60,00                           |   |                                      |
| 0501   | JURAS - SOCIEDADES FINANCEIRAS                     |      | 60,00              |                                   |              |                 | 60,00                           |   |                                      |
| 05001  | BANCOS E OUTRAS INSTITUIÇÕES FINANCEIRAS           |      | 60,00              |                                   |              |                 | 60,00                           |   |                                      |
| 0500101  | JURAS DE DEPÓSITOS                                 |      | 60,00              |                                   |              |                 | 60,00                           |   |                                      |
| 85   | Transferências e subsídios correntes               |      | 954.320,00         |                                   |              |                 | 954.320,00                      |   |                                      |
| 851  | Transferências correntes                           |      | 954.320,00         |                                   |              |                 | 954.320,00                      |   |                                      |
| 8511   | Administrações Públicas                            |      | 954.320,00         |                                   |              |                 | 954.320,00                      |   |                                      |
| 85111  | Administração Central - Estado Português           |      | 246.000,00         |                                   |              |                 | 246.000,00                      |   |                                      |
| 04   | TRANSFERÊNCIAS CORRENTES                           |      | 246.000,00         |                                   |              |                 | 246.000,00                      |   |                                      |
| 0403   | ADMINISTRAÇÃO CENTRAL                              |      | 246.000,00         |                                   |              |                 | 246.000,00                      |   |                                      |
| 040301   | ESTADO   |      | 246.000,00         |                                   |              |                 | 246.000,00                      |   |                                      |
| 04030149   | OUTRAS   |      | 246.000,00         |                                   |              |                 | 246.000,00                      |   |                                      |
| 85112  | Administração Local                                |      | 718.320,00         |                                   |              |                 | 718.320,00                      |   |                                      |
| 04   | TRANSFERÊNCIAS CORRENTES                           |      | 718.320,00         |                                   |              |                 | 718.320,00                      |   |                                      |
| 0401   | ADMINISTRAÇÃO LOCAL                                |      | 718.320,00         |                                   |              |                 | 718.320,00                      |   |                                      |
| 040101   | CONTINENTE   |      | 718.320,00         |                                   |              |                 | 718.320,00                      |   |                                      |
| 04010101   | MUNICÍPIOS   |      | 718.320,00         |                                   |              |                 | 718.320,00                      |   |                                      |
| 0401010101   | MUNICÍPIO DE LEIRIA                                |      | 718.320,00         |                                   |              |                 | 718.320,00                      |   |                                      |
| 86   | Venda de bens e serviços                           |      | 1.491.300,00       |                                   |              |                 | 1.491.300,00                    |   |                                      |
| 07   | VENDA DE BENS E SERVIÇOS CORRENTES                 |      | 1.491.300,00       |                                   |              |                 | 1.491.300,00                    |   |                                      |
| 0701   | VENDA DE BENS                                      |      | 6.000,00           |                                   |              |                 | 6.000,00                        |   |                                      |
| 070103   | MERCADORIAS  |      | 6.000,00           |                                   |              |                 | 6.000,00                        |   |                                      |
| 07010301   | MERCADORIAS  |      | 6.000,00           |                                   |              |                 | 6.000,00                        |   |                                      |
| 0702   | SERVIÇOS   |      | 1.476.000,00       |                                   |              |                 | 1.476.000,00                    |   |                                      |
| 070201   | ALUGUER DE ESPAÇOS E EQUIPAMENTOS                  |      | 36.000,00          |                                   |              |                 | 36.000,00                       |   |                                      |
| 070203   | SERVIÇOS SOCIAIS, RECREATIVOS, CULTURAIS E DESPORT |      | 1.240.000,00       |                                   |              |                 | 1.240.000,00                    |   |                                      |
| 07020301   | SERVIÇOS CULTURAIS                                 |      | 1.240.000,00       |                                   |              |                 | 1.240.000,00                    |   |                                      |
| 0702030399   | SERVIÇOS CULTURAIS - OUTROS                        |      | 1.240.000,00       |                                   |              |                 | 1.240.000,00                    |   |                                      |
| 070203039901   | REGALIA DE BILHETEIRA                              |      | 1.240.000,00       |                                   |              |                 | 1.240.000,00                    |   |                                      |
| 070399   | OUTROS   |      | 180.000,00         |                                   |              |                 | 180.000,00                      |   |                                      |
| 07039903   | OUTROS SERVIÇOS                                    |      | 180.000,00         |                                   |              |                 | 180.000,00                      |   |                                      |
| 0703   | RENDAS   |      | 9.300,00           |                                   |              |                 | 9.300,00                        |   |                                      |
| 070399   | OUTRAS   |      | 9.300,00           |                                   |              |                 | 9.300,00                        |   |                                      |
| 07039901   | CONCESSÕES BAP                                     |      | 4.800,00           |                                   |              |                 | 4.800,00                        |   |                                      |
| 07039902   | CONCESSÕES QUIOSQUE                                |      | 4.500,00           |                                   |              |                 | 4.500,00                        |   |                                      |
| 87   | Outras receitas correntes                          |      | 62.000,00          |                                   |              |                 | 62.000,00                       |   |                                      |
| 08   | OUTRAS RECEITAS CORRENTES                          |      | 62.000,00          |                                   |              |                 | 62.000,00                       |   |                                      |
| 0801   | OUTRAS   |      | 62.000,00          |                                   |              |                 | 62.000,00                       |   |                                      |
| 080199   | OUTRAS   |      | 62.000,00          |                                   |              |                 | 62.000,00                       |   |                                      |
| 08019999   | DIVERSAS   |      | 62.000,00          |                                   |              |                 | 62.000,00                       |   |                                      |
| 0801999901   | PUBLICIDADE  |      | 12.000,00          |                                   |              |                 | 12.000,00                       |   |                                      |
| 0801999902   | MECENATO   |      | 50.000,00          |                                   |              |                 | 50.000,00                       |   |                                      |
| 88   | Receita com passivos financeiros                   |      | 25.000,00          |                                   |              |                 | 25.000,00                       |   |                                      |
| 12   | PASSIVOS FINANCEIROS                               |      | 25.000,00          |                                   |              |                 | 25.000,00                       |   |                                      |
| 1201   | EMPRÉSTIMOS A CURTO PRAZO                          |      | 25.000,00          |                                   |              |                 | 25.000,00                       |   |                                      |
| 120502   | SOCIEDADES FINANCEIRAS                             |      | 25.000,00          |                                   |              |                 | 25.000,00                       |   |                                      |
| Total  |  |      | 2.542.680,00       |                                   |              |                 | 2.542.680,00                    | (*) NOTAS:<br>(2) Tipo - campo de identif. do tipo de alteração:<br>P de alteração permutativa<br>M de alteração modificativa |                                      |

*Um Palco Para Todas as Artes!* <sup>52</sup>





TEATRO  
JOSE LUCIO  
DA SILVA

N.I.F.: 680 026 010



Câmara Municipal de Leiria  
www.cm-leiria.pt

**Relatório e Contas 2022**  
Anexo às Demonstrações Financeiras

8/23,1,413/23 - 18-04-2023

| ALTERAÇÕES ORÇAMENTAIS DA RECEITA<br>TEATRO JOSE LUCIO SILVA |  |                                  |                              |                                   |                                      |                                 | Eq. 4.2  |   |
|--|--|----------------------------------|------------------------------|-----------------------------------|--------------------------------------|---------------------------------|--|---|
| PERÍODO : 2022/01/01 - 2022/12/31                            |  | TOTAL DE ALTERAÇÕES PERMUTATIVAS |                              | TOTAL DE ALTERAÇÕES MODIFICATIVAS |                                      | 1 DO ANO CONTABILÍSTICO DE 2022 | (ORÇAMENTO DO ANO : 2022)                          |   |
| Tipo de Visualização : TODAS AS RUBRICAS ORÇAMENTAIS         |  |                                  | Desagregar : 3               |                                   | Considerar os anos seguintes : Euros |                                 |  |   |
| Rubricas<br>(1)  | Designação   | Tipo<br>(2)                      | Previsões<br>Iniciais<br>(3) | Alterações Orçamentais            |                                      |                                 | Previsões<br>Corrigidas<br>(7)=[3]+(4)+<br>(5)+(6) | Observações<br>(8)  |
|  |  |                                  |                              | Inscr./afecq.<br>(4)              | Dirim./anal.<br>(5)                  | Creditos espec.<br>(6)          |  |   |
| 514  | Saldo de Gerência Anterior - Operações Orçamentais | M                                |                              | 44.340,61                         |                                      |                                 | 44.340,61  |   |
| 16   | SALDO DA GERÊNCIA ANTERIOR                         | M                                |                              | 44.340,61                         |                                      |                                 | 44.340,61  |   |
| 1601   | SALDO ORÇAMENTAL                                   | M                                |                              | 44.340,61                         |                                      |                                 | 44.340,61  |   |
| 16001  | NA POSSE DO SERVIÇO                                | M                                |                              | 44.340,61                         |                                      |                                 | 44.340,61  |   |
| Total  |  |                                  | 2.540.660,00                 | 44.340,61                         |                                      |                                 | 2.587.020,61                                       | (*) NOTAS:<br>(2) Tipo - campo de identif. do tipo de alteração:<br>P se alteração permutativa<br>M se alteração modificativa |

Um Palco Para Todas as Artes! <sup>53</sup>

# Relatório e Contas 2022

Anexo às Demonstrações Financeiras

## Anexo II - Alterações orçamentais da despesa

| ALTERAÇÕES ORÇAMENTAIS DA DESPESA   |  |             |                             |                          |                                      |                        | Pag. : 1  |                    |
|---|--|-------------|-----------------------------|--------------------------|--------------------------------------|------------------------|---|--------------------|
| TEATRO JOSE LUCIO SILVA   |  |             |                             |                          |                                      |                        |   |                    |
| PERÍODO : 2022/01/01 a 2022/12/31 TOTAL DE ALTERAÇÕES PERMUTATIVAS 11 TOTAL DE ALTERAÇÕES MODIFICATIVAS 1 DO ANO CONTABILÍSTICO DE 2022 |  |             |                             |                          |                                      |                        | (ORÇAMENTO DO ANO : 2022)                         |                    |
| 1   |  |             |                             |                          |                                      |                        |   |                    |
| Tipo de Visualização : TODAS AS RUBRICAS ORÇAMENTAIS  |  |             | Detalhar : S                |                          | Considerar os anos seguintes : Euros |                        |   |                    |
| Adiç. /<br>[1]  | Designação   | Tipo<br>[2] | Dotações<br>Iniciais<br>[3] | Alterações Orçamentais   |                                      |                        | Dotações<br>corrigidas<br>[7]=[3]+[4]<br>+[5]+[6] | Observações<br>[8] |
|   |  |             |                             | Instr./Preferenç.<br>[4] | Dim./Anulações<br>[5]                | Redições espec.<br>[6] |   |                    |
| 01  | Despesas com o pessoal   | F           | 491.184,00                  | 169.414,76               | 249.075,13                           |                        | 401.519,63  |                    |
| 011   | Remunerações Certas e Permanentes                                  | F           | 467.031,85                  | 87.917,29                | 322.502,76                           |                        | 332.446,39  |                    |
| 0110  | TEATRO JOSE LUCIO SILVA  | F           | 467.031,85                  | 87.917,29                | 322.502,76                           |                        | 332.446,39  |                    |
| 01101   | DESPESAS COM O PESSOAL   | F           | 467.031,85                  | 87.917,29                | 322.502,76                           |                        | 332.446,39  |                    |
| 011010  | REMUNERAÇÕES CERTAS E PERMANENTES                                  | F           | 467.031,85                  | 87.917,29                | 322.502,76                           |                        | 332.446,39  |                    |
| 0110104   | PESSOAL DOS QUADROS - PRIMEIRO CONTRATO INDIVIDUAL                 | F           | 467.031,85                  | 50.919,81                | 217.097,89                           |                        | 300.893,57  |                    |
| 011010401   | PESSOAL EM FUNÇÕES   | F           | 467.031,85                  | 50.919,81                | 217.097,89                           |                        | 300.893,57  |                    |
| 0110104011  | REPRESENTAÇÃO  | F           |                             | 7.773,84                 | 5.364,86                             |                        | 1.408,98  |                    |
| 01101040111   | SUBSÍDIO DE PERFEIÇÃO  | F           |                             | 23.221,84                | 50,00                                |                        | 23.171,84   |                    |
| 01101040112   | Alcance Variáveis ou Eventuais                                     | F           |                             | 5.182,49                 | 4.350,00                             |                        | 892,49  |                    |
| 011010401121  | TEATRO JOSE LUCIO SILVA  | F           |                             | 5.182,49                 | 4.350,00                             |                        | 892,49  |                    |
| 0110104011210   | DESPESAS COM O PESSOAL   | F           |                             | 5.182,49                 | 4.350,00                             |                        | 892,49  |                    |
| 01101040112102  | ALCANCE VARIÁVEIS OU EVENTUAIS                                     | F           |                             | 5.182,49                 | 4.350,00                             |                        | 892,49  |                    |
| 011010401121020   | ALCANCE PARA FALGAS  | F           |                             | 5.182,49                 | 4.350,00                             |                        | 892,49  |                    |
| 0110104011210200  | Segurança social   | F           | 24.144,15                   | 12.915,00                | 22.222,36                            |                        | 74.240,77   |                    |
| 01101040112102001   | TEATRO JOSE LUCIO SILVA  | F           | 24.144,15                   | 12.915,00                | 22.222,36                            |                        | 74.240,77   |                    |
| 011010401121020010  | DESPESAS COM O PESSOAL   | F           | 24.144,15                   | 12.915,00                | 22.222,36                            |                        | 74.240,77   |                    |
| 0110104011210200102   | SEGURANÇA SOCIAL   | F           | 24.144,15                   | 12.915,00                | 22.222,36                            |                        | 74.240,77   |                    |
| 01101040112102001020  | CONTRIBUIÇÕES PARA A SEGURANÇA SOCIAL                              | F           |                             | 11.750,00                | 215,22                               |                        | 71.534,78   |                    |
| 011010401121020010200   | SEGURANÇA SOCIAL PESSOAL REGIME CONTRATO TRAB. EM FUNÇÕES PÚBLICAS | F           |                             | 11.750,00                | 215,22                               |                        | 71.534,78   |                    |
| 0110104011210200102000  | SEGURANÇA SOCIAL - REGIME GERAL                                    | F           |                             | 11.750,00                | 215,22                               |                        | 71.534,78   |                    |
| 01101040112102001020000   | SEGUROS  | F           | 4.144,15                    |                          | 4.134,34                             |                        | 13,89   |                    |
| 011010401121020010200001  | SEGUROS DE ACIDENTES DE TRABALHO E DOENÇAS PROFissionais           | F           | 4.144,15                    |                          | 4.134,34                             |                        | 13,89   |                    |
| 011010401121020010200002  | OUTRAS DESPESAS DE SEGURANÇA SOCIAL                                | F           | 20.000,00                   | 595,00                   | 17.875,00                            |                        | 2.562,90  |                    |
| 0110104011210200102000020   | OUTRAS DESPESAS DE SEGURANÇA SOCIAL                                | F           | 20.000,00                   | 595,00                   | 17.875,00                            |                        | 2.562,90  |                    |
| 01101040112102001020000200  | Aquisição de bens e serviços                                       | M           | 1.463.000,00                | 794.704,34               | 441.321,43                           |                        | 2.028.447,97                                      |                    |
| 011010401121020010200002000   | TEATRO JOSE LUCIO SILVA  | M           | 1.463.000,00                | 794.704,34               | 441.321,43                           |                        | 2.028.447,97                                      |                    |
| 0110104011210200102000020000  | AQUISIÇÃO DE BENS E SERVIÇOS                                       | M           | 1.463.000,00                | 794.704,34               | 441.321,43                           |                        | 2.028.447,97                                      |                    |
| 01101040112102001020000200000   | AQUISIÇÃO DE BENS  | F           | 99.600,00                   | 8.944,84                 | 19.715,00                            |                        | 26.936,94   |                    |
| 011010401121020010200002000000  | MATERIAL DE ESCRITÓRIO   | F           | 4.000,00                    | 2.188,87                 | 6.215,00                             |                        | 5.875,07  |                    |
| 0110104011210200102000020000000   | MERCADORIAS PARA VENDA   | F           | 8.000,00                    | 894,00                   | 5.000,00                             |                        | 1.896,00  |                    |
| 01101040112102001020000200000000  | OUTROS   | F           | 8.000,00                    | 894,00                   | 5.000,00                             |                        | 1.896,00  |                    |
| 01101040112102001020000200000001  | FERRAMENTAS E UTENSÍLIOS   | F           | 24.000,00                   | 5.852,87                 | 8.600,00                             |                        | 11.547,13   |                    |
| 01101040112102001020000200000002  | AQUISIÇÃO DE SERVIÇOS  | M           | 1.444.000,00                | 789.754,40               | 421.606,43                           |                        | 2.028.447,97                                      |                    |
| 01101040112102001020000200000003  | ENCARGOS DE INSTALAÇÕES  | F           | 44.000,00                   | 18.145,40                | 17.914,01                            |                        | 40.392,19   |                    |
| 01101040112102001020000200000004  | LIMPEZA E HIGIENE  | F           | 6.000,00                    |                          | 6.000,00                             |                        |   |                    |
| 01101040112102001020000200000005  | COMUNICAÇÕES   | F           | 6.000,00                    | 6.000,00                 | 750,00                               |                        | 13.250,00   |                    |
| 01101040112102001020000200000006  | TRANSPORTES  | F           | 42.000,00                   |                          | 39.920,00                            |                        | 2.080,00  |                    |
| 01101040112102001020000200000007  | REPRESENTAÇÃO DOS SERVIÇOS   | F           | 2.400,00                    |                          | 2.400,00                             |                        |   |                    |
| 01101040112102001020000200000008  | SEGUROS  | F           | 10.000,00                   | 5.000,00                 | 4.790,00                             |                        | 11.010,00   |                    |
| 01101040112102001020000200000009  | DESLOCAÇÕES E ESTADAS  | F           | 49.000,00                   | 2.411,12                 | 36.030,00                            |                        | 14.361,12   |                    |
| 01101040112102001020000200000010  | PUBLICIDADE  | F           | 108.000,00                  | 168,70                   | 76.267,13                            |                        | 32.241,57   |                    |
| 01101040112102001020000200000011  | OUTROS TRABALHOS ESPECIALIZADOS                                    | F           | 109.000,00                  | 19.134,37                | 49.441,00                            |                        | 69.362,47   |                    |
| 01101040112102001020000200000012  | MANUTENÇÃO AVULSA  | F           | 6.000,00                    | 2.144,80                 | 6.541,00                             |                        | 1.453,60  |                    |
| 01101040112102001020000200000013  | CONTABILIDADE  | F           | 15.000,00                   | 2.203,78                 |                                      |                        | 17.203,78   |                    |
| 01101040112102001020000200000014  | REINVESTIMENTO   | F           | 15.000,00                   |                          | 14.424,00                            |                        | 576,00  |                    |
|   | <b>Total</b>   |             | <b>834.050,00</b>           | <b>209.798,31</b>        | <b>479.627,37</b>                    |                        | <b>570.030,95</b>                                 |                    |

(\*) NOTAS:  
(2) Tipo - campo de identifi-  
do tipo de alteração:  
F de alteração permutativa  
M de alteração modificativa

Um Palco Para Todas as Artes! <sup>54</sup>



|  |  |                              |
|--|--|------------------------------|
| ALTERAÇÕES ORÇAMENTAIS DA DESPESA<br>TEATRO JOSE LUCIO SILVA   |  | Pag. : 2                     |
| PERÍODO : 2022/01/02 C 2022/12/31 C TOTAL DE ALTERAÇÕES BEMUTATIVAS 11 TOTAL DE ALTERAÇÕES MODIFICATIVAS 1 DO ANO CONTABILÍSTICO DE 2022 |  | (ORÇAMENTO DO ANO : 2022   1 |

Tipo de Visualização: TODAS AS PÚBLICAS ORÇAMENTAIS Desagregar: S Considerar os anos seguintes: Euros

| Rubricas<br>(1) | Designação  | Tipo<br>(2) | Dotações<br>iniciais<br>(3) | Alterações Orçamentais |                       |                        | Dotações<br>corrigidas<br>(7)+(8)+(4)<br>+(5)+(6) | Observações<br>(9)  |
|-----------------|---|-------------|-----------------------------|------------------------|-----------------------|------------------------|---|---|
|                 |   |             |                             | Inscr./Preçosos<br>(4) | Dim./Anulações<br>(5) | Créditos espec.<br>(6) |   |   |
|                 | 02022004 CONTRAÇOS- SERVIÇOS TÉCNICOS             | E           | 12.000,00                   | 14.315,99              | 22.476,00             |                        | 36.450,99   |   |
|                 | 020225 OUTROS SERVIÇOS                            | E/M         | 1.269.000,00                | 735.333,81             | 194.099,19            |                        | 1.800.300,62                                      |   |
|                 | 02022501 DANÇAS                                   | E/M         | 1.184.000,00                | 617.283,27             | 169.051,00            |                        | 1.761.211,27                                      |   |
|                 | 02022502 ALUGUER DE EQUIPAMENTO                   | E           | 12.000,00                   | 679,19                 | 3.000,00              |                        | 9.670,19  |   |
|                 | 02022503 AFINAÇÃO DE INSTRUMENTOS                 | E           | 2.400,00                    |                        | 1.640,00              |                        | 760,00  |   |
|                 | 02022504 BOMBEIROS/POLÍCIA                        | E           | 600,00                      |                        | 450,00                |                        | 150,00  |   |
|                 | 02022505 DIREITOS E LICENÇAS                      | E           | 30.000,00                   | 700,00                 | 33.352,19             |                        | 17.347,81   |   |
|                 | 02022599 OUTROS GASTOS                            | E           | 60.000,00                   | 116.781,35             | 18.000,00             |                        | 181.161,35  |   |
| 02              | Juros e outros encargos                           | E           | 1.200,00                    |                        | 1.100,00              |                        | 100,00  |   |
| 02              | TEATRO JOSE LUCIO SILVA                           | E           | 1.200,00                    |                        | 1,100,00              |                        | 100,00  |   |
| 02              | JURIS E OUTROS ENCARGOS                           | E           | 1,200,00                    |                        | 1,100,00              |                        | 100,00  |   |
| 0202            | OUTROS JUROS                                      | E           | 1,200,00                    |                        | 1,100,00              |                        | 100,00  |   |
| 020202          | JUROS   | E           | 1,200,00                    |                        | 1,100,00              |                        | 100,00  |   |
| 02020201        | DESPESAS DIVERSAS                                 | E           | 1,200,00                    |                        | 1,100,00              |                        | 100,00  |   |
| 02              | Outras despesas correntes                         | E           | 278.400,00                  | 7.400,00               | 246.342,84            |                        | 39.457,16   |   |
| 02              | TEATRO JOSE LUCIO SILVA                           | E           | 278.400,00                  | 7.400,00               | 246.342,84            |                        | 39.457,16   |   |
| 02              | OUTRAS DESPESAS CORRENTES                         | E           | 278.400,00                  | 7.400,00               | 246.342,84            |                        | 39.457,16   |   |
| 0202            | DIVERSAS  | E           | 278.400,00                  | 7.400,00               | 246.342,84            |                        | 39.457,16   |   |
| 020202          | OUTRAS  | E           | 278.400,00                  | 7.400,00               | 246.342,84            |                        | 39.457,16   |   |
| 02020202        | IVA BASTO   | E           | 180.000,00                  |                        | 160.000,00            |                        | 20.000,00   |   |
| 02020203        | OUTRAS  | E           | 98.400,00                   | 7.400,00               | 86.342,84             |                        | 19.457,16   |   |
| 02              | Aquisição de bens de capital                      | E           | 63.000,00                   | 49.693,70              | 10.022,81             |                        | 102.660,89  |   |
| 02              | TEATRO JOSE LUCIO SILVA                           | E           | 63.000,00                   | 49.693,70              | 10.022,81             |                        | 102.660,89  |   |
| 02              | AQUISIÇÃO DE BENS DE CAPITAL                      | E           | 63.000,00                   | 49.693,70              | 10.022,81             |                        | 102.660,89  |   |
| 0202            | INVESTIMENTOS                                     | E           | 63.000,00                   | 49.693,70              | 10.022,81             |                        | 102.660,89  |   |
| 020202          | OUTROS INVESTIMENTOS                              | E           | 63.000,00                   | 49.693,70              | 10.022,81             |                        | 102.660,89  |   |
| 02020201        | Despesa com passivos financeiros                  | E           | 25.000,00                   |                        | 25.000,00             |                        |   |   |
| 02020201        | TEATRO JOSE LUCIO SILVA                           | E           | 25.000,00                   |                        | 25.000,00             |                        |   |   |
| 02020201        | PASSIVOS FINANCEIROS                              | E           | 25.000,00                   |                        | 25.000,00             |                        |   |   |
| 02020201        | EMPRESTIMOS A CURTO PRAZO                         | E           | 25.000,00                   |                        | 25.000,00             |                        |   |   |
| 02020201        | SOCIEDADES FINANÇEIRAS- BANCOS E OUTRAS INSTITUIC | E           | 25.000,00                   |                        | 25.000,00             |                        |   |   |
| <b>Total</b>    |   |             | <b>2.542.693,00</b>         | <b>1.017.002,92</b>    | <b>972.662,21</b>     |                        | <b>2.597.020,61</b>                               | (*) NOTAS:<br>(2) Tipo - cargo de identifi.<br>do tipo de alteração:<br>E se alteração pormutativa<br>M se alteração modificativa |

**Anexo III - Alterações ao plano plurianual de investimentos**

| ALTERAÇÕES AO PLANO PLURIANUAL DE INVESTIMENTOS<br>TEATRO JOSE LUCIO SILVA   |                   |  |               |            |            |                  |                  |                      |      |      |                  | Pág. 1<br>de 1 |                  |
|--|-------------------|--|---------------|------------|------------|------------------|------------------|----------------------|------|------|------------------|----------------|------------------|
| PERÍODO: 2022/01/01 a 2022/12/31   |                   |  |               |            |            |                  |                  |                      |      |      |                  |                |                  |
| TOTAL DE ATRIBUIÇÕES RECORRIDAS / TOTAL DE ALTERAÇÕES REALIZADAS / VALOR contabilizado em 2022   |                   |  |               |            |            |                  |                  |                      |      |      |                  |                |                  |
| Tipo de Realização: APROVAÇÃO ORÇAMENTAL DE CANCELAMENTO DE ATRIBUIÇÃO / Cancelamento / ENCERRAMENTO FUNDADA / Tipo de Plano: PLANO PLURIANUAL DE INVESTIMENTOS / Tipo de Plano: CANCELAMENTO / CANCELAMENTO ENCERRADO / Error |                   |  |               |            |            |                  |                  |                      |      |      |                  |                |                  |
| Órgão  | Número do Projeto | Descrição                                | Classificação | Data       |            | Dependências     |                  |                      |      |      |                  | Indicador (M)  |                  |
|  |                   |  |               | Inicio     | Fim        | JUI              |                  | Partidos dependentes |      |      |                  |                |                  |
|  |                   |  |               |            |            | Dot. anual       | Dot. acumulada   | 2022                 | 2023 | 2024 | 2025             |                | 2026             |
| (1)  | (2)               | (3)                                      | (4)           | (5)        | (6)        | (7)              | (8)              | (9)                  | (10) | (11) | (12) = (7) - (8) |                |                  |
| 1.   |                   | FUNÇÕES GERAIS                           |               |            |            | 30.874,00        | 61.000,00        |                      |      |      |                  |                | 61.000,00        |
| 1.1.   |                   | SERVÍCIOS GERAIS DE APOIO ADMINISTRATIVO |               |            |            | 30.874,00        | 61.000,00        |                      |      |      |                  |                | 61.000,00        |
| 1.1.1.   |                   | ADMINISTRAÇÃO GERAL                      |               |            |            | 30.874,00        | 61.000,00        |                      |      |      |                  |                | 61.000,00        |
| 1.1.1.1.   | 01                | Equipamento Técnico/Informática          | 01.01000      | 2022/01/01 | 2022/12/31 | 30.874,00        |                  |                      |      |      |                  |                | -30.874,00       |
| 1.1.1.2.   | 02                | Equipamento Técnico/Informática          | 01.01000      | 2022/01/01 | 2022/12/31 | 30.874,00        | 61.000,00        |                      |      |      |                  |                | 61.000,00        |
| <b>Total:</b>  |                   |  |               |            |            | <b>30.874,00</b> | <b>61.000,00</b> |                      |      |      |                  |                | <b>61.000,00</b> |

NOTA: Salienta-se que no quadro supra não estão refletidos todas as despesas de investimento realizadas no ano de 2022, todavia, as mesmas encontram-se devidamente registadas na DODES – Demonstração Orçamental da Despesa, nas páginas 47,48 e 49 supra.

**Anexo IV - Operações de tesouraria**

| PERÍODO 2022/01/01 a 2022/12/31 |            | OPERAÇÕES DE TESOURARIA   |              | PAG. 1     |                 |
|---------------------------------|------------|---|--------------|------------|-----------------|
| DO ANO CONTABILÍSTICO DE 2022   |            | TEATRO JOSE LUCIO SILVA   |              |            |                 |
| TIPO DE CONTAS : AMBAS          |            | VISUALIZAR CONTAS S/ MOVIMENTO :  |              |            |                 |
| Código das Contas               | Designação | Saldo inicial   | Recebimentos | Pagamentos | Saldo Final     |
| 07                              | 07         | Operações de tesouraria   | 2.400,00     |            | 2.400,00        |
| 07.1                            | 07.2       | Recebimentos por operações de tesouraria / Pagamentos por operações de tesouraria | 2.400,00     |            | 2.400,00        |
| 07.1.5                          | 07.2.3     | Constituição e reforço de cauções e garantias / Devolução de cauções e garantias  | 2.400,00     |            | 2.400,00        |
| <b>TOTAL</b>                    |            | <b>2.400,00</b>   |              |            | <b>2.400,00</b> |





| Conta | Descrição | 2022/2022 | 2021/2021 | 2020/2020 | 2019/2019 | 2018/2018 | 2017/2017 | 2016/2016 | 2015/2015 | 2014/2014 | 2013/2013 | 2012/2012 | 2011/2011 | 2010/2010 | 2009/2009 | 2008/2008 | 2007/2007 | 2006/2006 | 2005/2005 | 2004/2004 | 2003/2003 | 2002/2002 | 2001/2001 | 2000/2000 | 1999/1999 | 1998/1998 | 1997/1997 | 1996/1996 | 1995/1995 | 1994/1994 | 1993/1993 | 1992/1992 | 1991/1991 | 1990/1990 | 1989/1989 | 1988/1988 | 1987/1987 | 1986/1986 | 1985/1985 | 1984/1984 | 1983/1983 | 1982/1982 | 1981/1981 | 1980/1980 | 1979/1979 | 1978/1978 | 1977/1977 | 1976/1976 | 1975/1975 | 1974/1974 | 1973/1973 | 1972/1972 | 1971/1971 | 1970/1970 | 1969/1969 | 1968/1968 | 1967/1967 | 1966/1966 | 1965/1965 | 1964/1964 | 1963/1963 | 1962/1962 | 1961/1961 | 1960/1960 | 1959/1959 | 1958/1958 | 1957/1957 | 1956/1956 | 1955/1955 | 1954/1954 | 1953/1953 | 1952/1952 | 1951/1951 | 1950/1950 | 1949/1949 | 1948/1948 | 1947/1947 | 1946/1946 | 1945/1945 | 1944/1944 | 1943/1943 | 1942/1942 | 1941/1941 | 1940/1940 | 1939/1939 | 1938/1938 | 1937/1937 | 1936/1936 | 1935/1935 | 1934/1934 | 1933/1933 | 1932/1932 | 1931/1931 | 1930/1930 | 1929/1929 | 1928/1928 | 1927/1927 | 1926/1926 | 1925/1925 | 1924/1924 | 1923/1923 | 1922/1922 | 1921/1921 | 1920/1920 | 1919/1919 | 1918/1918 | 1917/1917 | 1916/1916 | 1915/1915 | 1914/1914 | 1913/1913 | 1912/1912 | 1911/1911 | 1910/1910 | 1909/1909 | 1908/1908 | 1907/1907 | 1906/1906 | 1905/1905 | 1904/1904 | 1903/1903 | 1902/1902 | 1901/1901 | 1900/1900 | 1899/1899 | 1898/1898 | 1897/1897 | 1896/1896 | 1895/1895 | 1894/1894 | 1893/1893 | 1892/1892 | 1891/1891 | 1890/1890 | 1889/1889 | 1888/1888 | 1887/1887 | 1886/1886 | 1885/1885 | 1884/1884 | 1883/1883 | 1882/1882 | 1881/1881 | 1880/1880 | 1879/1879 | 1878/1878 | 1877/1877 | 1876/1876 | 1875/1875 | 1874/1874 | 1873/1873 | 1872/1872 | 1871/1871 | 1870/1870 | 1869/1869 | 1868/1868 | 1867/1867 | 1866/1866 | 1865/1865 | 1864/1864 | 1863/1863 | 1862/1862 | 1861/1861 | 1860/1860 | 1859/1859 | 1858/1858 | 1857/1857 | 1856/1856 | 1855/1855 | 1854/1854 | 1853/1853 | 1852/1852 | 1851/1851 | 1850/1850 | 1849/1849 | 1848/1848 | 1847/1847 | 1846/1846 | 1845/1845 | 1844/1844 | 1843/1843 | 1842/1842 | 1841/1841 | 1840/1840 | 1839/1839 | 1838/1838 | 1837/1837 | 1836/1836 | 1835/1835 | 1834/1834 | 1833/1833 | 1832/1832 | 1831/1831 | 1830/1830 | 1829/1829 | 1828/1828 | 1827/1827 | 1826/1826 | 1825/1825 | 1824/1824 | 1823/1823 | 1822/1822 | 1821/1821 | 1820/1820 | 1819/1819 | 1818/1818 | 1817/1817 | 1816/1816 | 1815/1815 | 1814/1814 | 1813/1813 | 1812/1812 | 1811/1811 | 1810/1810 | 1809/1809 | 1808/1808 | 1807/1807 | 1806/1806 | 1805/1805 | 1804/1804 | 1803/1803 | 1802/1802 | 1801/1801 | 1800/1800 | 1799/1799 | 1798/1798 | 1797/1797 | 1796/1796 | 1795/1795 | 1794/1794 | 1793/1793 | 1792/1792 | 1791/1791 | 1790/1790 | 1789/1789 | 1788/1788 | 1787/1787 | 1786/1786 | 1785/1785 | 1784/1784 | 1783/1783 | 1782/1782 | 1781/1781 | 1780/1780 | 1779/1779 | 1778/1778 | 1777/1777 | 1776/1776 | 1775/1775 | 1774/1774 | 1773/1773 | 1772/1772 | 1771/1771 | 1770/1770 | 1769/1769 | 1768/1768 | 1767/1767 | 1766/1766 | 1765/1765 | 1764/1764 | 1763/1763 | 1762/1762 | 1761/1761 | 1760/1760 | 1759/1759 | 1758/1758 | 1757/1757 | 1756/1756 | 1755/1755 | 1754/1754 | 1753/1753 | 1752/1752 | 1751/1751 | 1750/1750 | 1749/1749 | 1748/1748 | 1747/1747 | 1746/1746 | 1745/1745 | 1744/1744 | 1743/1743 | 1742/1742 | 1741/1741 | 1740/1740 | 1739/1739 | 1738/1738 | 1737/1737 | 1736/1736 | 1735/1735 | 1734/1734 | 1733/1733 | 1732/1732 | 1731/1731 | 1730/1730 | 1729/1729 | 1728/1728 | 1727/1727 | 1726/1726 | 1725/1725 | 1724/1724 | 1723/1723 | 1722/1722 | 1721/1721 | 1720/1720 | 1719/1719 | 1718/1718 | 1717/1717 | 1716/1716 | 1715/1715 | 1714/1714 | 1713/1713 | 1712/1712 | 1711/1711 | 1710/1710 | 1709/1709 | 1708/1708 | 1707/1707 | 1706/1706 | 1705/1705 | 1704/1704 | 1703/1703 | 1702/1702 | 1701/1701 | 1700/1700 | 1699/1699 | 1698/1698 | 1697/1697 | 1696/1696 | 1695/1695 | 1694/1694 | 1693/1693 | 1692/1692 | 1691/1691 | 1690/1690 | 1689/1689 | 1688/1688 | 1687/1687 | 1686/1686 | 1685/1685 | 1684/1684 | 1683/1683 | 1682/1682 | 1681/1681 | 1680/1680 | 1679/1679 | 1678/1678 | 1677/1677 | 1676/1676 | 1675/1675 | 1674/1674 | 1673/1673 | 1672/1672 | 1671/1671 | 1670/1670 | 1669/1669 | 1668/1668 | 1667/1667 | 1666/1666 | 1665/1665 | 1664/1664 | 1663/1663 | 1662/1662 | 1661/1661 | 1660/1660 | 1659/1659 | 1658/1658 | 1657/1657 | 1656/1656 | 1655/1655 | 1654/1654 | 1653/1653 | 1652/1652 | 1651/1651 | 1650/1650 | 1649/1649 | 1648/1648 | 1647/1647 | 1646/1646 | 1645/1645 | 1644/1644 | 1643/1643 | 1642/1642 | 1641/1641 | 1640/1640 | 1639/1639 | 1638/1638 | 1637/1637 | 1636/1636 | 1635/1635 | 1634/1634 | 1633/1633 | 1632/1632 | 1631/1631 | 1630/1630 | 1629/1629 | 1628/1628 | 1627/1627 | 1626/1626 | 1625/1625 | 1624/1624 | 1623/1623 | 1622/1622 | 1621/1621 | 1620/1620 | 1619/1619 | 1618/1618 | 1617/1617 | 1616/1616 | 1615/1615 | 1614/1614 | 1613/1613 | 1612/1612 | 1611/1611 | 1610/1610 | 1609/1609 | 1608/1608 | 1607/1607 | 1606/1606 | 1605/1605 | 1604/1604 | 1603/1603 | 1602/1602 | 1601/1601 | 1600/1600 | 1599/1599 | 1598/1598 | 1597/1597 | 1596/1596 | 1595/1595 | 1594/1594 | 1593/1593 | 1592/1592 | 1591/1591 | 1590/1590 | 1589/1589 | 1588/1588 | 1587/1587 | 1586/1586 | 1585/1585 | 1584/1584 | 1583/1583 | 1582/1582 | 1581/1581 | 1580/1580 | 1579/1579 | 1578/1578 | 1577/1577 | 1576/1576 | 1575/1575 | 1574/1574 | 1573/1573 | 1572/1572 | 1571/1571 | 1570/1570 | 1569/1569 | 1568/1568 | 1567/1567 | 1566/1566 | 1565/1565 | 1564/1564 | 1563/1563 | 1562/1562 | 1561/1561 | 1560/1560 | 1559/1559 | 1558/1558 | 1557/1557 | 1556/1556 | 1555/1555 | 1554/1554 | 1553/1553 | 1552/1552 | 1551/1551 | 1550/1550 | 1549/1549 | 1548/1548 | 1547/1547 | 1546/1546 | 1545/1545 | 1544/1544 | 1543/1543 | 1542/1542 | 1541/1541 | 1540/1540 | 1539/1539 | 1538/1538 | 1537/1537 | 1536/1536 | 1535/1535 | 1534/1534 | 1533/1533 | 1532/1532 | 1531/1531 | 1530/1530 | 1529/1529 | 1528/1528 | 1527/1527 | 1526/1526 | 1525/1525 | 1524/1524 | 1523/1523 | 1522/1522 | 1521/1521 | 1520/1520 | 1519/1519 | 1518/1518 | 1517/1517 | 1516/1516 | 1515/1515 | 1514/1514 | 1513/1513 | 1512/1512 | 1511/1511 | 1510/1510 | 1509/1509 | 1508/1508 | 1507/1507 | 1506/1506 | 1505/1505 | 1504/1504 | 1503/1503 | 1502/1502 | 1501/1501 | 1500/1500 | 1499/1499 | 1498/1498 | 1497/1497 | 1496/1496 | 1495/1495 | 1494/1494 | 1493/1493 | 1492/1492 | 1491/1491 | 1490/1490 | 1489/1489 | 1488/1488 | 1487/1487 | 1486/1486 | 1485/1485 | 1484/1484 | 1483/1483 | 1482/1482 | 1481/1481 | 1480/1480 | 1479/1479 | 1478/1478 | 1477/1477 | 1476/1476 | 1475/1475 | 1474/1474 | 1473/1473 | 1472/1472 | 1471/1471 | 1470/1470 | 1469/1469 | 1468/1468 | 1467/1467 | 1466/1466 | 1465/1465 | 1464/1464 | 1463/1463 | 1462/1462 | 1461/1461 | 1460/1460 | 1459/1459 | 1458/1458 | 1457/1457 | 1456/1456 | 1455/1455 | 1454/1454 | 1453/1453 | 1452/1452 | 1451/1451 | 1450/1450 | 1449/1449 | 1448/1448 | 1447/1447 | 1446/1446 | 1445/1445 | 1444/1444 | 1443/1443 | 1442/1442 | 1441/1441 | 1440/1440 | 1439/1439 | 1438/1438 | 1437/1437 | 1436/1436 | 1435/1435 | 1434/1434 | 1433/1433 | 1432/1432 | 1431/1431 | 1430/1430 | 1429/1429 | 1428/1428 | 1427/1427 | 1426/1426 | 1425/1425 | 1424/1424 | 1423/1423 | 1422/1422 | 1421/1421 | 1420/1420 | 1419/1419 | 1418/1418 | 1417/1417 | 1416/1416 | 1415/1415 | 1414/1414 | 1413/1413 | 1412/1412 | 1411/1411 | 1410/1410 | 1409/1409 | 1408/1408 | 1407/1407 | 1406/1406 | 1405/1405 | 1404/1404 | 1403/1403 | 1402/1402 | 1401/1401 | 1400/1400 | 1399/1399 | 1398/1398 | 1397/1397 | 1396/1396 | 1395/1395 | 1394/1394 | 1393/1393 | 1392/1392 | 1391/1391 | 1390/1390 | 1389/1389 | 1388/1388 | 1387/1387 | 1386/1386 | 1385/1385 | 1384/1384 | 1383/1383 | 1382/1382 | 1381/1381 | 1380/1380 | 1379/1379 | 1378/1378 | 1377/1377 | 1376/1376 | 1375/1375 | 1374/1374 | 1373/1373 | 1372/1372 | 1371/1371 | 1370/1370 | 1369/1369 | 1368/1368 | 1367/1367 | 1366/1366 | 1365/1365 | 1364/1364 | 1363/1363 | 1362/1362 | 1361/1361 | 1360/1360 | 1359/1359 | 1358/1358 | 1357/1357 | 1356/1356 | 1355/1355 | 1354/1354 | 1353/1353 | 1352/1352 | 1351/1351 | 1350/1350 | 1349/1349 | 1348/1348 | 1347/1347 | 1346/1346 | 1345/1345 | 1344/1344 | 1343/1343 | 1342/1342 | 1341/1341 | 1340/1340 | 1339/1339 | 1338/1338 | 1337/1337 | 1336/1336 | 1335/1335 | 1334/1334 | 1333/1333 | 1332/1332 | 1331/1331 | 1330/1330 | 1329/1329 | 1328/1328 | 1327/1327 | 1326/1326 | 1325/1325 | 1324/1324 | 1323/1323 | 1322/1322 | 1321/1321 | 1320/1320 | 1319/1319 | 1318/1318 | 1317/1317 | 1316/1316 | 1315/1315 | 1314/1314 | 1313/1313 | 1312/1312 | 1311/1311 | 1310/1310 | 1309/1309 | 1308/1308 | 1307/1307 | 1306/1306 | 1305/1305 | 1304/1304 | 1303/1303 | 1302/1302 | 1301/1301 | 1300/1300 | 1299/1299 | 1298/1298 | 1297/1297 | 1296/1296 | 1295/1295 | 1294/1294 | 1293/1293 | 1292/1292 | 1291/1291 | 1290/1290 | 1289/1289 | 1288/1288 | 1287/1287 | 1286/1286 | 1285/1285 | 1284/1284 | 1283/1283 | 1282/1282 | 1281/1281 | 1280/1280 | 1279/1279 | 1278/1278 | 1277/1277 | 1276/1276 | 1275/1275 | 1274/1274 | 1273/1273 | 1272/1272 | 1271/1271 | 1270/1270 | 1269/1269 | 1268/1268 | 1267/1267 | 1266/1266 | 1265/1265 | 1264/1264 | 1263/1263 | 1262/1262 | 1261/1261 | 1260/1260 | 1259/1259 | 1258/1258 | 1257/1257 | 1256/1256 | 1255/1255 | 1254/1254 | 1253/1253 | 1252/1252 | 1251/1251 | 1250/1250 | 1249/1249 | 1248/1248 | 1247/1247 | 1246/1246 | 1245/1245 | 1244/1244 | 1243/1243 | 1242/1242 | 1241/1241 | 1240/1240 | 1239/1239 | 1238/1238 | 1237/1237 | 1236/1236 | 1235/1235 | 1234/1234 | 1233/1233 | 1232/1232 | 1231/1231 | 1230/1230 | 1229/1229 | 1228/1228 | 1227/1227 | 1226/1226 | 1225/1225 | 1224/1224</ |
|-------|-----------|-----------|-----------|-----------|-----------|-----------|-----------|-----------|-----------|-----------|-----------|-----------|-----------|-----------|-----------|-----------|-----------|-----------|-----------|-----------|-----------|-----------|-----------|-----------|-----------|-----------|-----------|-----------|-----------|-----------|-----------|-----------|-----------|-----------|-----------|-----------|-----------|-----------|-----------|-----------|-----------|-----------|-----------|-----------|-----------|-----------|-----------|-----------|-----------|-----------|-----------|-----------|-----------|-----------|-----------|-----------|-----------|-----------|-----------|-----------|-----------|-----------|-----------|-----------|-----------|-----------|-----------|-----------|-----------|-----------|-----------|-----------|-----------|-----------|-----------|-----------|-----------|-----------|-----------|-----------|-----------|-----------|-----------|-----------|-----------|-----------|-----------|-----------|-----------|-----------|-----------|-----------|-----------|-----------|-----------|-----------|-----------|-----------|-----------|-----------|-----------|-----------|-----------|-----------|-----------|-----------|-----------|-----------|-----------|-----------|-----------|-----------|-----------|-----------|-----------|-----------|-----------|-----------|-----------|-----------|-----------|-----------|-----------|-----------|-----------|-----------|-----------|-----------|-----------|-----------|-----------|-----------|-----------|-----------|-----------|-----------|-----------|-----------|-----------|-----------|-----------|-----------|-----------|-----------|-----------|-----------|-----------|-----------|-----------|-----------|-----------|-----------|-----------|-----------|-----------|-----------|-----------|-----------|-----------|-----------|-----------|-----------|-----------|-----------|-----------|-----------|-----------|-----------|-----------|-----------|-----------|-----------|-----------|-----------|-----------|-----------|-----------|-----------|-----------|-----------|-----------|-----------|-----------|-----------|-----------|-----------|-----------|-----------|-----------|-----------|-----------|-----------|-----------|-----------|-----------|-----------|-----------|-----------|-----------|-----------|-----------|-----------|-----------|-----------|-----------|-----------|-----------|-----------|-----------|-----------|-----------|-----------|-----------|-----------|-----------|-----------|-----------|-----------|-----------|-----------|-----------|-----------|-----------|-----------|-----------|-----------|-----------|-----------|-----------|-----------|-----------|-----------|-----------|-----------|-----------|-----------|-----------|-----------|-----------|-----------|-----------|-----------|-----------|-----------|-----------|-----------|-----------|-----------|-----------|-----------|-----------|-----------|-----------|-----------|-----------|-----------|-----------|-----------|-----------|-----------|-----------|-----------|-----------|-----------|-----------|-----------|-----------|-----------|-----------|-----------|-----------|-----------|-----------|-----------|-----------|-----------|-----------|-----------|-----------|-----------|-----------|-----------|-----------|-----------|-----------|-----------|-----------|-----------|-----------|-----------|-----------|-----------|-----------|-----------|-----------|-----------|-----------|-----------|-----------|-----------|-----------|-----------|-----------|-----------|-----------|-----------|-----------|-----------|-----------|-----------|-----------|-----------|-----------|-----------|-----------|-----------|-----------|-----------|-----------|-----------|-----------|-----------|-----------|-----------|-----------|-----------|-----------|-----------|-----------|-----------|-----------|-----------|-----------|-----------|-----------|-----------|-----------|-----------|-----------|-----------|-----------|-----------|-----------|-----------|-----------|-----------|-----------|-----------|-----------|-----------|-----------|-----------|-----------|-----------|-----------|-----------|-----------|-----------|-----------|-----------|-----------|-----------|-----------|-----------|-----------|-----------|-----------|-----------|-----------|-----------|-----------|-----------|-----------|-----------|-----------|-----------|-----------|-----------|-----------|-----------|-----------|-----------|-----------|-----------|-----------|-----------|-----------|-----------|-----------|-----------|-----------|-----------|-----------|-----------|-----------|-----------|-----------|-----------|-----------|-----------|-----------|-----------|-----------|-----------|-----------|-----------|-----------|-----------|-----------|-----------|-----------|-----------|-----------|-----------|-----------|-----------|-----------|-----------|-----------|-----------|-----------|-----------|-----------|-----------|-----------|-----------|-----------|-----------|-----------|-----------|-----------|-----------|-----------|-----------|-----------|-----------|-----------|-----------|-----------|-----------|-----------|-----------|-----------|-----------|-----------|-----------|-----------|-----------|-----------|-----------|-----------|-----------|-----------|-----------|-----------|-----------|-----------|-----------|-----------|-----------|-----------|-----------|-----------|-----------|-----------|-----------|-----------|-----------|-----------|-----------|-----------|-----------|-----------|-----------|-----------|-----------|-----------|-----------|-----------|-----------|-----------|-----------|-----------|-----------|-----------|-----------|-----------|-----------|-----------|-----------|-----------|-----------|-----------|-----------|-----------|-----------|-----------|-----------|-----------|-----------|-----------|-----------|-----------|-----------|-----------|-----------|-----------|-----------|-----------|-----------|-----------|-----------|-----------|-----------|-----------|-----------|-----------|-----------|-----------|-----------|-----------|-----------|-----------|-----------|-----------|-----------|-----------|-----------|-----------|-----------|-----------|-----------|-----------|-----------|-----------|-----------|-----------|-----------|-----------|-----------|-----------|-----------|-----------|-----------|-----------|-----------|-----------|-----------|-----------|-----------|-----------|-----------|-----------|-----------|-----------|-----------|-----------|-----------|-----------|-----------|-----------|-----------|-----------|-----------|-----------|-----------|-----------|-----------|-----------|-----------|-----------|-----------|-----------|-----------|-----------|-----------|-----------|-----------|-----------|-----------|-----------|-----------|-----------|-----------|-----------|-----------|-----------|-----------|-----------|-----------|-----------|-----------|-----------|-----------|-----------|-----------|-----------|-----------|-----------|-----------|-----------|-----------|-----------|-----------|-----------|-----------|-----------|-----------|-----------|-----------|-----------|-----------|-----------|-----------|-----------|-----------|-----------|-----------|-----------|-----------|-----------|-----------|-----------|-----------|-----------|-----------|-----------|-----------|-----------|-----------|-----------|-----------|-----------|-----------|-----------|-----------|-----------|-----------|-----------|-----------|-----------|-----------|-----------|-----------|-----------|-----------|-----------|-----------|-----------|-----------|-----------|-----------|-----------|-----------|-----------|-----------|-----------|-----------|-----------|-----------|-----------|-----------|-----------|-----------|-----------|-----------|-----------|-----------|-----------|-----------|-----------|-----------|-----------|-----------|-----------|-----------|-----------|-----------|-----------|-----------|-----------|-----------|-----------|-----------|-----------|-----------|-----------|-----------|-----------|-----------|-----------|-----------|-----------|-----------|-----------|-----------|-----------|-----------|-----------|-----------|-----------|-----------|-----------|-----------|-----------|-----------|-----------|-----------|-----------|-----------|-----------|-----------|-----------|-----------|-----------|-----------|-----------|-----------|-----------|-----------|-----------|-----------|-----------|-----------|-----------|-----------|-----------|-----------|-----------|-----------|-----------|-----------|-----------|-----------|-----------|-----------|-----------|-----------|-----------|-----------|-----------|-----------|-----------|-----------|-----------|-----------|-----------|-----------|-----------|-----------|-----------|-----------|-----------|-----------|-----------|-----------|-----------|-----------|-----------|-----------|-----------|-----------|-----------|-----------|-----------|-----------|-----------|-----------|-----------|-----------|-----------|-----------|-----------|-----------|-----------|-----------|-----------|-----------|-----------|-----------|-----------|-----------|-----------|-----------|-----------|-----------|-----------|-----------|-----------|-----------|-----------|-----------|-----------|-----------|-----------|-----------|-----------|-----------|-----------|-------------|
|-------|-----------|-----------|-----------|-----------|-----------|-----------|-----------|-----------|-----------|-----------|-----------|-----------|-----------|-----------|-----------|-----------|-----------|-----------|-----------|-----------|-----------|-----------|-----------|-----------|-----------|-----------|-----------|-----------|-----------|-----------|-----------|-----------|-----------|-----------|-----------|-----------|-----------|-----------|-----------|-----------|-----------|-----------|-----------|-----------|-----------|-----------|-----------|-----------|-----------|-----------|-----------|-----------|-----------|-----------|-----------|-----------|-----------|-----------|-----------|-----------|-----------|-----------|-----------|-----------|-----------|-----------|-----------|-----------|-----------|-----------|-----------|-----------|-----------|-----------|-----------|-----------|-----------|-----------|-----------|-----------|-----------|-----------|-----------|-----------|-----------|-----------|-----------|-----------|-----------|-----------|-----------|-----------|-----------|-----------|-----------|-----------|-----------|-----------|-----------|-----------|-----------|-----------|-----------|-----------|-----------|-----------|-----------|-----------|-----------|-----------|-----------|-----------|-----------|-----------|-----------|-----------|-----------|-----------|-----------|-----------|-----------|-----------|-----------|-----------|-----------|-----------|-----------|-----------|-----------|-----------|-----------|-----------|-----------|-----------|-----------|-----------|-----------|-----------|-----------|-----------|-----------|-----------|-----------|-----------|-----------|-----------|-----------|-----------|-----------|-----------|-----------|-----------|-----------|-----------|-----------|-----------|-----------|-----------|-----------|-----------|-----------|-----------|-----------|-----------|-----------|-----------|-----------|-----------|-----------|-----------|-----------|-----------|-----------|-----------|-----------|-----------|-----------|-----------|-----------|-----------|-----------|-----------|-----------|-----------|-----------|-----------|-----------|-----------|-----------|-----------|-----------|-----------|-----------|-----------|-----------|-----------|-----------|-----------|-----------|-----------|-----------|-----------|-----------|-----------|-----------|-----------|-----------|-----------|-----------|-----------|-----------|-----------|-----------|-----------|-----------|-----------|-----------|-----------|-----------|-----------|-----------|-----------|-----------|-----------|-----------|-----------|-----------|-----------|-----------|-----------|-----------|-----------|-----------|-----------|-----------|-----------|-----------|-----------|-----------|-----------|-----------|-----------|-----------|-----------|-----------|-----------|-----------|-----------|-----------|-----------|-----------|-----------|-----------|-----------|-----------|-----------|-----------|-----------|-----------|-----------|-----------|-----------|-----------|-----------|-----------|-----------|-----------|-----------|-----------|-----------|-----------|-----------|-----------|-----------|-----------|-----------|-----------|-----------|-----------|-----------|-----------|-----------|-----------|-----------|-----------|-----------|-----------|-----------|-----------|-----------|-----------|-----------|-----------|-----------|-----------|-----------|-----------|-----------|-----------|-----------|-----------|-----------|-----------|-----------|-----------|-----------|-----------|-----------|-----------|-----------|-----------|-----------|-----------|-----------|-----------|-----------|-----------|-----------|-----------|-----------|-----------|-----------|-----------|-----------|-----------|-----------|-----------|-----------|-----------|-----------|-----------|-----------|-----------|-----------|-----------|-----------|-----------|-----------|-----------|-----------|-----------|-----------|-----------|-----------|-----------|-----------|-----------|-----------|-----------|-----------|-----------|-----------|-----------|-----------|-----------|-----------|-----------|-----------|-----------|-----------|-----------|-----------|-----------|-----------|-----------|-----------|-----------|-----------|-----------|-----------|-----------|-----------|-----------|-----------|-----------|-----------|-----------|-----------|-----------|-----------|-----------|-----------|-----------|-----------|-----------|-----------|-----------|-----------|-----------|-----------|-----------|-----------|-----------|-----------|-----------|-----------|-----------|-----------|-----------|-----------|-----------|-----------|-----------|-----------|-----------|-----------|-----------|-----------|-----------|-----------|-----------|-----------|-----------|-----------|-----------|-----------|-----------|-----------|-----------|-----------|-----------|-----------|-----------|-----------|-----------|-----------|-----------|-----------|-----------|-----------|-----------|-----------|-----------|-----------|-----------|-----------|-----------|-----------|-----------|-----------|-----------|-----------|-----------|-----------|-----------|-----------|-----------|-----------|-----------|-----------|-----------|-----------|-----------|-----------|-----------|-----------|-----------|-----------|-----------|-----------|-----------|-----------|-----------|-----------|-----------|-----------|-----------|-----------|-----------|-----------|-----------|-----------|-----------|-----------|-----------|-----------|-----------|-----------|-----------|-----------|-----------|-----------|-----------|-----------|-----------|-----------|-----------|-----------|-----------|-----------|-----------|-----------|-----------|-----------|-----------|-----------|-----------|-----------|-----------|-----------|-----------|-----------|-----------|-----------|-----------|-----------|-----------|-----------|-----------|-----------|-----------|-----------|-----------|-----------|-----------|-----------|-----------|-----------|-----------|-----------|-----------|-----------|-----------|-----------|-----------|-----------|-----------|-----------|-----------|-----------|-----------|-----------|-----------|-----------|-----------|-----------|-----------|-----------|-----------|-----------|-----------|-----------|-----------|-----------|-----------|-----------|-----------|-----------|-----------|-----------|-----------|-----------|-----------|-----------|-----------|-----------|-----------|-----------|-----------|-----------|-----------|-----------|-----------|-----------|-----------|-----------|-----------|-----------|-----------|-----------|-----------|-----------|-----------|-----------|-----------|-----------|-----------|-----------|-----------|-----------|-----------|-----------|-----------|-----------|-----------|-----------|-----------|-----------|-----------|-----------|-----------|-----------|-----------|-----------|-----------|-----------|-----------|-----------|-----------|-----------|-----------|-----------|-----------|-----------|-----------|-----------|-----------|-----------|-----------|-----------|-----------|-----------|-----------|-----------|-----------|-----------|-----------|-----------|-----------|-----------|-----------|-----------|-----------|-----------|-----------|-----------|-----------|-----------|-----------|-----------|-----------|-----------|-----------|-----------|-----------|-----------|-----------|-----------|-----------|-----------|-----------|-----------|-----------|-----------|-----------|-----------|-----------|-----------|-----------|-----------|-----------|-----------|-----------|-----------|-----------|-----------|-----------|-----------|-----------|-----------|-----------|-----------|-----------|-----------|-----------|-----------|-----------|-----------|-----------|-----------|-----------|-----------|-----------|-----------|-----------|-----------|-----------|-----------|-----------|-----------|-----------|-----------|-----------|-----------|-----------|-----------|-----------|-----------|-----------|-----------|-----------|-----------|-----------|-----------|-----------|-----------|-----------|-----------|-----------|-----------|-----------|-----------|-----------|-----------|-----------|-----------|-----------|-----------|-----------|-----------|-----------|-----------|-----------|-----------|-----------|-----------|-----------|-----------|-----------|-----------|-----------|-----------|-----------|-----------|-----------|-----------|-----------|-----------|-----------|-----------|-----------|-----------|-----------|-----------|-----------|-----------|-----------|-----------|-----------|-----------|-----------|-----------|-----------|-----------|-----------|-----------|-----------|-----------|-----------|-----------|-----------|-----------|-----------|-----------|-----------|-----------|-----------|-----------|-----------|-----------|-----------|-----------|-----------|-----------|-----------|-----------|-----------|-----------|-----------|-----------|-----------|-----------|-----------|-----------|-----------|-----------|-----------|-----------|-----------|-----------|-----------|-----------|-----------|-----------|-----------|-----------|-----------|-----------|-----------|-----------|-----------|-----------|-----------|-----------|-----------|-----------|-----------|-----------|-----------|-------------|



## Anexo VI - Contratação administrativa – Adjudicações por tipo de procedimento

| Tipo de contrato<br><small>(exclusão dos contratos diversos e exclusão dos contratos cujo modalidade de adjudicação e no âmbito do COTM)</small> | ANEXO VI - ADJUDICAÇÕES POR TIPO DE PROCEDIMENTO<br><small>(TEATRO JOSE LUCIO SILVA)</small> |                  |                              |                     |                            |                  |                       |                  |                      |                     |                      |                  | ANO<br>2022           |                  |                      |                     |
|--|--|------------------|------------------------------|---------------------|----------------------------|------------------|-----------------------|------------------|----------------------|---------------------|----------------------|------------------|-----------------------|------------------|----------------------|---------------------|
|  |  |                  |                              |                     |                            |                  |                       |                  |                      |                     |                      |                  |                       |                  |                      |                     |
|  | Todos  |                  |                              |                     |                            |                  |                       |                  |                      |                     |                      |                  |                       |                  |                      |                     |
| Tipo de contrato   | Concurso público   |                  | Concurso por consulta prévia |                     | Procedimento de negociação |                  | Diálogo concorrencial |                  | Ajuste direto        |                     | Concurso de Conceção |                  | Parecer para inovação |                  | TOTAL                |                     |
|  | Número dos contratos   | Preço contratual | Número dos contratos         | Preço contratual    | Número dos contratos       | Preço contratual | Número dos contratos  | Preço contratual | Número dos contratos | Preço contratual    | Número dos contratos | Preço contratual | Número dos contratos  | Preço contratual | Número dos contratos | Preço contratual    |
| Empreitada de obras públicas   | 11   |                  | 2                            | 44                  | 5                          | 6                | 7                     | 8                | 9                    | 10                  | 11                   | 12               | 13                    | 14               | 15                   | 16                  |
| Aquisição de serviços  |  |                  | 8                            | 243.944,80 €        |                            |                  |                       |                  | 43                   | 654.533,75 €        |                      |                  |                       |                  | 51                   | 898.478,55 €        |
| Locação ou aquisição de bens móveis  |  |                  |                              |                     |                            |                  |                       |                  |                      |                     |                      |                  |                       |                  |                      |                     |
| Concessão de obras públicas  |  |                  |                              |                     |                            |                  |                       |                  |                      |                     |                      |                  |                       |                  |                      |                     |
| Concessão de serviços públicos   |  |                  |                              |                     |                            |                  |                       |                  |                      |                     |                      |                  |                       |                  |                      |                     |
| Outros   |  |                  |                              |                     |                            |                  |                       |                  |                      |                     |                      |                  |                       |                  |                      |                     |
| <b>TOTAL</b>   | <b>0</b>   | <b>0,00 €</b>    | <b>8</b>                     | <b>243.944,80 €</b> | <b>0</b>                   | <b>0,00 €</b>    | <b>0</b>              | <b>0,00 €</b>    | <b>43</b>            | <b>654.533,75 €</b> | <b>0</b>             | <b>0,00 €</b>    | <b>0</b>              | <b>0,00 €</b>    | <b>51</b>            | <b>898.478,55 €</b> |

Um Palco Para Todas as Artes! <sup>59</sup>

Anexo VII – Transferências e subsídios: receita

| Tipo de Receita                   | Disposições legais  | Finalidade                    | Entidade Financiadora | Receita Prevista | Receita recebida | Receita prevista e não recebida | Devolução de transferências /subsídios ocorrida no exercício | Observações |
|-----------------------------------|---|-------------------------------|-----------------------|------------------|------------------|---------------------------------|--|-------------|
| <b>Transferências correntes</b>   |   |                               |                       |                  |                  |                                 |  |             |
| Total de Transferências Correntes |   |                               |                       |                  |                  |                                 |  |             |
| <b>Transferências de Capital</b>  |   |                               |                       |                  |                  |                                 |  |             |
| Total Transferências de Capital   |   |                               |                       |                  |                  |                                 |  |             |
| <b>Subsídios</b>                  |   |                               |                       |                  |                  |                                 |  |             |
| Contrato Programa                 | Artigo 47º nº4 da Lei 50/2012                             | Atribuições Municipais        | Município de Leiria   | 718.320,00 €     | 658.460,00 €     | 59.860,00 €                     | 0,00 €   |             |
| Contrato Programa                 | Lei 81/2019 de 2 de setembro<br>DL N45/2021 de 7 de junho | Atribuições do Estado Central | DGARTES               | 200.000,00 €     | 200.000,00 €     | 0,00 €                          | 0,00 €   |             |
| Total Subsídios                   |   |                               |                       | 918.320,00 €     | 858.460,00 €     | 59.860,00 €                     | 0,00 €   |             |



**Anexo VIII – Dívidas a terceiros por antiguidade de saldos**

|                      |  |                      |
|----------------------|--|----------------------|
| 2023/03/01<br>Leiria | DM - DÍVIDAS A TERCEIROS POR ANTIGUIDADE DE SALDOS<br>TUTS | Pág.: 1<br>Ano: 2022 |
|----------------------|--|----------------------|

Período: 2022/01/01 C. 2022/12/31 C. Visualizar Contas s/ Nov. 3 S (Periodicidade Mensal / Periodo Mensal Após Ajustamento dos Resultados) Euros

| Designação                             | Passivo           | Dívida Vincenda   |                       | Intervalos de Antiguidade da dívida vencida (em dias) [C] |               |                 |                 | Exceções [D] | Pagamentos em atraso [E]=(2+3+4)+[D] | Total dívida por natureza da despesa |                           |                   |
|--|-------------------|-------------------|-----------------------|---|---------------|-----------------|-----------------|--------------|--------------------------------------|--------------------------------------|---------------------------|-------------------|
|  |                   | Curto prazo [A]   | Médio/longo prazo [B] | <30 [1]   | [30-180] [2]  | [180-365] [3]   | >365 [4]        |              |                                      | Curto prazo [F]=[A]+[C]              | Médio/longo prazo [G]=[B] | SOMA [H]=[F]+[G]  |
| Despesas correntes                     | 249.205,22        | 244.194,57        |                       | 3.245,05  | 184,50        | 1.067,75        | 513,35          |              | 1.765,60                             | 249.205,22                           |                           | 249.205,22        |
| Despesas de pessoal                    | 5.269,36          | 5.219,96          |                       |   |               | 0,29            | 59,11           |              | 59,40                                | 5.269,36                             |                           | 5.269,36          |
| Remunerações certas e permanentes      | 5.269,36          | 5.219,96          |                       |   |               | 0,29            | 59,11           |              | 59,40                                | 5.269,36                             |                           | 5.269,36          |
| Montos variáveis ou eventuais          |                   |                   |                       |   |               |                 |                 |              |                                      |                                      |                           |                   |
| SS - Encargos com saúde                |                   |                   |                       |   |               |                 |                 |              |                                      |                                      |                           |                   |
| MSE e outros da AP                     |                   |                   |                       |   |               |                 |                 |              |                                      |                                      |                           |                   |
| Outros sectores fora da AP             |                   |                   |                       |   |               |                 |                 |              |                                      |                                      |                           |                   |
| SS - Contribuições de segurança social | 6.341,79          | 6.341,79          |                       |   |               |                 |                 |              |                                      | 6.341,79                             |                           | 6.341,79          |
| OS                                     |                   |                   |                       |   |               |                 |                 |              |                                      |                                      |                           |                   |
| Segurança social - Regime geral        | 6.341,79          | 6.341,79          |                       |   |               |                 |                 |              |                                      | 6.341,79                             |                           | 6.341,79          |
| Outras                                 |                   |                   |                       |   |               |                 |                 |              |                                      |                                      |                           |                   |
| SS - Outras                            | 256,00            | 224,00            |                       |   |               | 32,00           |                 |              | 32,00                                | 256,00                               |                           | 256,00            |
| SS - Outras                            | 256,00            | 224,00            |                       |   |               | 32,00           |                 |              | 32,00                                | 256,00                               |                           | 256,00            |
| Aquisições de bens e serviços          | 237.338,07        | 232.414,62        |                       | 3.245,05  | 184,50        | 1.035,46        | 458,24          |              | 1.678,20                             | 237.338,07                           |                           | 237.338,07        |
| Aquisições de bens e serviços          | 237.338,07        | 232.414,62        |                       | 3.245,05  | 184,50        | 1.035,46        | 458,24          |              | 1.678,20                             | 237.338,07                           |                           | 237.338,07        |
| Juros e outros encargos                |                   |                   |                       |   |               |                 |                 |              |                                      |                                      |                           |                   |
| Juros e outros encargos                |                   |                   |                       |   |               |                 |                 |              |                                      |                                      |                           |                   |
| Transferências correntes               |                   |                   |                       |   |               |                 |                 |              |                                      |                                      |                           |                   |
| Administrações públicas                |                   |                   |                       |   |               |                 |                 |              |                                      |                                      |                           |                   |
| Outras transferências correntes        |                   |                   |                       |   |               |                 |                 |              |                                      |                                      |                           |                   |
| Subsídios                              |                   |                   |                       |   |               |                 |                 |              |                                      |                                      |                           |                   |
| Subsídios                              |                   |                   |                       |   |               |                 |                 |              |                                      |                                      |                           |                   |
| Outras despesas correntes              |                   |                   |                       |   |               |                 |                 |              |                                      |                                      |                           |                   |
| Outras despesas correntes              |                   |                   |                       |   |               |                 |                 |              |                                      |                                      |                           |                   |
| Despesas de capital                    | 2.777,75          |                   |                       | 257,00  |               |                 | 2.490,75        |              | 2.490,75                             | 2.777,75                             |                           | 2.777,75          |
| Aquisições de bens de capital          | 2.777,75          |                   |                       | 257,00  |               |                 | 2.490,75        |              | 2.490,75                             | 2.777,75                             |                           | 2.777,75          |
| Aquisições de bens de capital          | 2.777,75          |                   |                       | 257,00  |               |                 | 2.490,75        |              | 2.490,75                             | 2.777,75                             |                           | 2.777,75          |
| Transferências de capital              |                   |                   |                       |   |               |                 |                 |              |                                      |                                      |                           |                   |
| Administrações Públicas                |                   |                   |                       |   |               |                 |                 |              |                                      |                                      |                           |                   |
| Outras transferências de capital       |                   |                   |                       |   |               |                 |                 |              |                                      |                                      |                           |                   |
| Aquisição de ativos financeiros        |                   |                   |                       |   |               |                 |                 |              |                                      |                                      |                           |                   |
| Aquisição de ativos financeiros        |                   |                   |                       |   |               |                 |                 |              |                                      |                                      |                           |                   |
| Reembolsos de passivos financeiros     |                   |                   |                       |   |               |                 |                 |              |                                      |                                      |                           |                   |
| Reembolsos de passivos financeiros     |                   |                   |                       |   |               |                 |                 |              |                                      |                                      |                           |                   |
| Outras despesas de capital             |                   |                   |                       |   |               |                 |                 |              |                                      |                                      |                           |                   |
| Outras despesas de capital             |                   |                   |                       |   |               |                 |                 |              |                                      |                                      |                           |                   |
| <b>Total :</b>                         | <b>251.982,97</b> | <b>244.194,57</b> |                       | <b>3.502,05</b>   | <b>184,50</b> | <b>1.067,75</b> | <b>3.004,10</b> |              | <b>4.256,35</b>                      | <b>251.982,97</b>                    |                           | <b>251.982,97</b> |

Anexo IX – Encargos Contratuais

| Número de Contrato | CPV        | NIF Fornecedor | Número de Compromissos | Valor do Compromisso | Data de celebração | Preço Base  | Preço Contratual (7) |            | Data de conclusão (inicial) | Data de conclusão (revista) | Número do registo | Visto do TC     |                       | Classificações Orçamentais |            | Data do primeiro pagamento | Pagamentos no ano (N) | Pagamentos previstos até final do ano N | Pagamentos acumulados até final do ano N | Pagamentos previstos para anos futuros |       |                |  |
|--------------------|------------|----------------|------------------------|----------------------|--------------------|-------------|----------------------|------------|-----------------------------|-----------------------------|-------------------|-----------------|-----------------------|----------------------------|------------|----------------------------|-----------------------|---|--|--|-------|----------------|--|
|                    |            |                |                        |                      |                    |             | C/IVA                | S/IVA      |                             |                             |                   | Grupo de Fontes | Subrubrica Orçamental | (N+1)                      | (N+2)      |                            |                       |   |  | (N+3)                                  | (N+4) | Anos seguintes |  |
| [1]                | [2]        | [3]            | [4]                    | [5]                  | [6]                | [7-1]       | [7-2]                | [8]        | [9]                         | [10]                        | [11]              | [12]            | [13]                  | [14]                       | [15]       | [16]                       | [17]                  | [18]                                    | [19]                                     | [20]                                   | [21]  | [22]           |  |
| 36                 |            |                |                        |                      |                    |             |                      |            |                             |                             |                   |                 |                       |                            |            |                            |                       |   |  |  |       |                |  |
| (672019_09         | 09000000-3 | 504723456      | 2020/385               | 9.307,65 €           | 30/12/2020         | 14.000,00 € | 29.500,00 €          | 30/12/2020 | 30/12/2020                  |                             |                   |                 |                       |                            | 04/01/2021 |                            | 18.357,25 €           |   |  |  |       |                |  |
| 061                |            |                |                        |                      |                    |             |                      |            |                             |                             |                   |                 |                       |                            |            |                            |                       |   |  |  |       |                |  |
| 40                 |            |                |                        |                      |                    |             |                      |            |                             |                             |                   |                 |                       |                            |            |                            |                       |   |  |  |       |                |  |
| (972021_04         | 50000000-5 | 505258640      | 2021/57                | 1.623,60 €           | 14/04/2021         | 1.760,00 €  | 1.760,00 €           | 13/04/2022 | 13/04/2022                  |                             |                   |                 |                       |                            | 30/07/2021 | 541,20 €                   | 1.082,40 €            | 541,20 €                                |  |  |       |                |  |
| 14)                |            |                |                        |                      |                    |             |                      |            |                             |                             |                   |                 |                       |                            |            |                            |                       |   |  |  |       |                |  |





TEATRO  
JOSE LUCIO  
DA SILVA

N.I.F.: 680 026 010



Câmara Municipal de Leiria  
[www.cm-leiria.pt](http://www.cm-leiria.pt)

## **Relatório e Contas 2022**

Anexo às Demonstrações Financeiras

8/23,1,413/23 - 18-04-2023

### Assinaturas:

Presidente da Assembleia Municipal,

\_\_\_\_\_  
(António Lacerda Sales)

1º. Secretário da Assembleia Municipal,

\_\_\_\_\_  
(José da Silva Alves)

2º. Secretário da Assembleia Municipal,

\_\_\_\_\_  
(Célia Maria Magalhães Brogueira Teixeira Afra)

-----  
Presidente da Câmara Municipal de Leiria,

\_\_\_\_\_  
(Gonçalo Nuno Bértolo Gordalina Lopes)

Vice-Presidente da Câmara Municipal de Leiria,

\_\_\_\_\_  
(Anabela Fernandes da Graça)

Vereadores com Pelouro Atribuído,

\_\_\_\_\_  
(Ricardo Miguel Faustino dos Santos)

\_\_\_\_\_  
(Ana Margarida Félix Valentim)

*Um Palco Para Todas as Artes!* <sup>63</sup>



TEATRO  
JOSE LUCIO  
DA SILVA

N.I.F.: 680 026 010



Câmara Municipal de Leiria  
[www.cmleiria.pt](http://www.cmleiria.pt)

## **Relatório e Contas 2022**

*Anexo às Demonstrações Financeiras*

8/23,1,413/23 - 18-04-2023

---

(Carlos Jorge Pedro Simões Palheira)

---

(Ricardo de Jesus Gomes)

---

(Ana Catarina de Moura Louro)

---

(Luís Manuel da Silva Almeida e Lopes)

---

Vereadores sem Pelouro,

---

(Álvaro José Madureira)

---

(Daniel Rodrigues Marques)

---

(Branca da Conceição Oliveira e Silva Meireles de Matos)

*Um Palco Para Todas as Artes!* <sup>64</sup>






























T E A T R O  
JOSE LUCIO  
DA SILVA

**RELATÓRIO DE EXECUÇÃO ORÇAMENTAL**  
**4º. Trimestre do ano 2022**

Leiria, 3 de abril  
de 2023



T E A T R O  
JOSE LUCIO  
DA SILVA

N.I.F.: 680 026 010



Câmara Municipal de Leiria  
[www.cm-leiria.pt](http://www.cm-leiria.pt)

**Relatório de Execução Orçamental**  
**4.º Trimestre 2022**

8/23,1,413/23 - 18-04-2023

Exmo. Senhor  
Presidente da Câmara Municipal de Leiria  
Dr. Gonçalo Lopes  
Largo da República  
2414-006 Leiria

Leiria, 3 de abril de 2023

**ASSUNTO:** Relatório de Execução Orçamental, do 4.º trimestre de 2022

Exmo. Senhor,

Os nossos melhores cumprimentos.

Remetemos em anexo o Relatório de Execução Orçamental (REO), referente ao acumulado de 2022.

O Resultado do Exercício acumulado do período, como está demonstrado no relatório de gestão é de, 60.975,03 € (sessenta mil novecentos e setenta e cinco euros e três cêntimos).

JUNTA: - Relatório de Execução Orçamental do 4.º Trimestre de 2022

**A DIREÇÃO,**

|  |  |
|--|--|
| [Assinatura<br>Qualificada]<br>Anabela Fernandes<br>da Graça | Assinado de forma digital<br>por [Assinatura<br>Qualificada] Anabela<br>Fernandes da Graça<br>Data: 2023.04.12<br>09:10:29 +01'00' |
|--|--|

Anabela Fernandes da Graça – Vereadora

Assinado por: **JOSÉ MANUEL PIRES**  
Num. de Identificação: 10519010  
Data: 2023.04.11 18:35:49+01'00'

José Manuel Pires – Diretor





T E A T R O  
JOSE LUCIO  
DA SILVA

N.I.F.: 680 026 010



Câmara Municipal de Leiria  
[www.cm-leiria.pt](http://www.cm-leiria.pt)

**Relatório de Execução Orçamental**  
**4.º Trimestre 2022**

8/23,1,413/23 - 18-04-2023

## Índice

|     |  |    |
|-----|--|----|
| 1.  | Nota Introdutória .....                      | 4  |
| 2.  | Orçamento global.....                        | 5  |
| 2.1 | Orçamento da receita .....                   | 5  |
| 2.2 | Orçamento da despesa .....                   | 6  |
| 3.  | Orçamento de investimento .....              | 6  |
| 6.  | Conclusão .....                              | 8  |
| 7.  | Anexos .....                                 | 9  |
| 7.1 | Balancete razão.....                         | 9  |
| 7.2 | Mapa de Controlo Orçamental da Despesa ..... | 10 |
| 7.3 | Mapa de Controlo Orçamental da Receita.....  | 12 |

## 1. Nota Introdutória

O ano de 2022 foi um ano de sucesso para a atividade desenvolvida pelo Teatro José Lúcio da Silva.

Apesar da retoma prometida depois de dois anos de pandemia, que também ficou comprometida pelos efeitos da guerra na Ucrânia pela subida dos preços de bens e serviços, a entidade conseguiu superar as adversidades com o apoio incondicional da tutela – Município de Leiria e do Governo Central – Ministério da Cultura - DGARTES, vejamos:

- Aprovação da candidatura ReCentrar 4.0 – Pensar Global para Capacitar Individual, submetida junto da dgartes, no âmbito da rtcp – Rede de Teatros e Cineteatros Portugueses com apoio financeiro de € 800.000,00, para os anos 2022-2025, com € 200.000,00/ano, o que pressupõe investimento igual por parte da tutela/entidade participante. Investimento este, dedicado à programação.
- Aprovação por parte da AT – Autoridade Tributária, da não sujeição a iva das transferências correntes do contrato-programa, à semelhança dos contratos-programas estabelecidos com o estado central, por não configurarem prestações de serviços, representando uma receita de € 134.320,00 e que antes era imposto entregue à AT.
- Afluência do público aos espetáculos comerciais, gerando vantagem patrimonial entre o custo total e a receita total.

De acordo com o previsto na Lei n.º 50/2012, de 31 de agosto, que estabelece os deveres de informação das entidades pertencentes ao RJAEL, o TJLS como entidade reclassificada, deverá igualmente emitir trimestralmente relatórios de execução orçamental. Assim e por forma a dar cumprimento a este objetivo, elaborou-se o presente relatório.

A execução orçamental do TJLS é acompanhada de forma detalhada para garantir o necessário equilíbrio financeiro, embora com alcance deficitário, considerando a natureza da atividade e as limitações impostas à própria atividade.

Referimos ainda, que nesta informação estão já refletidos todos procedimentos de ajustamento de transição contabilística de SNC para SNC-AP, exceção feita ao reconhecimento edifício do TJLS.

A execução orçamental do TJLS é acompanhada de forma detalhada para garantir o necessário equilíbrio financeiro.

Neste documento são apresentados e destacados os aspetos mais relevantes desta execução, sendo que o apoio e reforço do contrato-programa com o Município de Leiria, foi vital, para o cumprimento das obrigações com os trabalhadores e fornecedores.

Ao longo do presente relatório apresenta-se uma síntese dos resultados das atividades desenvolvidas, nomeadamente, um quadro síntese dos rendimentos por cada sala.



## 2. Orçamento global

O orçamento global do TJLS, para o ano de 2022, é o seguinte:

| Receita                       |                |
|-------------------------------|----------------|
| Previsão inicial              | 2.542.680,00 € |
| Previsão corrigida 31.12.2022 | 2.587.020,61 € |
| Despesa                       |                |
| Dotação inicial               | 2.542.680,00 € |
| Dotação corrigida 31.12.2022  | 2.587.020,61 € |

A análise que se segue incide essencialmente sobre as operações orçamentais.

### 2.1 Orçamento da receita

| Classificação económica da receita | Designação da rubrica orçamental   | Orçamento inicial     | Orçamento corrigido   | 1.º trimestre       |                     | 2.º trimestre       |                     | 3.º trimestre       |                       | 4.º trimestre       |                       | Grau de execução |
|------------------------------------|------------------------------------|-----------------------|-----------------------|---------------------|---------------------|---------------------|---------------------|---------------------|-----------------------|---------------------|-----------------------|------------------|
|                                    |                                    |                       |                       | Valor absoluto      | Valor Acumulado     | Valor absoluto      | Valor Acumulado     | Valor absoluto      | Valor Acumulado       | Valor absoluto      | Valor Acumulado       |                  |
| <b>Receitas Correntes</b>          |                                    |                       |                       |                     |                     |                     |                     |                     |                       |                     |                       |                  |
| 05                                 | RENDIMENTOS DE PROPRIEDADE         | 60,00 €               | 60,00 €               | - €                 | - €                 | - €                 | - €                 | - €                 | - €                   | - €                 | - €                   | 0,00%            |
| 06                                 | TRANSFERÊNCIAS CORRENTES           | 964.320,00 €          | 964.320,00 €          | 196.800,00 €        | 196.800,00 €        | 121.350,00 €        | 318.160,00 €        | 138.640,00 €        | 556.800,00 €          | 227.630,00 €        | 784.490,00 €          | 81,35%           |
| 07                                 | VENDA DE BENS E SERVIÇOS CORRENTES | 1.491.300,00 €        | 1.491.300,00 €        | 306.342,57 €        | 306.342,57 €        | 230.016,94 €        | 536.359,51 €        | 503.745,65 €        | 1.060.105,16 €        | 445.116,01 €        | 1.505.221,18 €        | 100,93%          |
| 08                                 | OUTRAS RECEITAS CORRENTES          | 62.000,00 €           | 62.000,00 €           | 2.583,00 €          | 2.583,00 €          | - €                 | 2.583,00 €          | 40.866,89 €         | 43.449,89 €           | 21.050,00 €         | 64.449,89 €           | 103,95%          |
| 10                                 | TRANSFERÊNCIAS DE CAPITAL          | - €                   | - €                   | - €                 | - €                 | - €                 | - €                 | - €                 | - €                   | - €                 | - €                   | 0,00%            |
| <b>Receitas de Capital</b>         |                                    |                       |                       |                     |                     |                     |                     |                     |                       |                     |                       |                  |
| 12                                 | PASSIVOS FINANCEIROS               | 25.000,00 €           | 25.000,00 €           | - €                 | - €                 | - €                 | - €                 | - €                 | - €                   | - €                 | - €                   | 0,00%            |
| 16                                 | SALDO DA GERÊNCIA ANTERIOR         | - €                   | 44.340,61 €           | - €                 | - €                 | - €                 | - €                 | - €                 | - €                   | 44.340,61 €         | 44.340,61 €           | 100,00%          |
| <b>TOTAL</b>                       |                                    | <b>2.542.680,00 €</b> | <b>2.587.020,61 €</b> | <b>505.725,57 €</b> | <b>505.725,57 €</b> | <b>371.376,94 €</b> | <b>877.102,51 €</b> | <b>783.252,54 €</b> | <b>1.660.355,05 €</b> | <b>738.146,63 €</b> | <b>2.398.501,68 €</b> | <b>92,71%</b>    |

O Orçamento da receita tem duas origens, por um lado as transferências do Município de Leiria e da DGARTES ao abrigo dos respetivos contratos-programa e as receitas próprias.

Observando a desagregação da receita segundo a classificação económica, constata-se a forte dependência orçamental da rubrica "Transferências correntes", as quais representam um grau de execução de 81,35% à data de 31/12/2022.

A rubrica "Venda de bens e serviços correntes", encontram-se muito próxima do espetável, com base nos considerandos supra, face às consequências da economia global que desacelerou pela Guerra na Ucrânia.

Já a rubrica "Outras receitas correntes", apresenta no final do quarto trimestre um grau de execução de 103,95 %, superando os 100%, que se justifica pelas receitas provenientes de concessões e cedências de sala, alcançadas no último trimestre.

No geral, constata-se uma boa execução do orçamento da receita, que regista uma média de execução de 92,71%, que em conformidade com o mapa abaixo é superior à execução da despesa em 9%.

## 2.2 Orçamento da despesa

| Classificação económica da despesa | Designação da rubrica orçamental | Orçamento inicial     | Orçamento corrigido   | 1.º trimestre       |                     | 2.º trimestre       |                     | 3.º trimestre       |                       | 4.º trimestre       |                       | Grau de execução |
|------------------------------------|----------------------------------|-----------------------|-----------------------|---------------------|---------------------|---------------------|---------------------|---------------------|-----------------------|---------------------|-----------------------|------------------|
|                                    |                                  |                       |                       | Valor absoluto      | Valor Acumulado     | Valor absoluto      | Valor Acumulado     | Valor absoluto      | Valor Acumulado       | Valor absoluto      | Valor Acumulado       |                  |
| <b>Despesas Correntes</b>          |                                  |                       |                       |                     |                     |                     |                     |                     |                       |                     |                       |                  |
| 01                                 | DESPESAS COM O PESSOAL           | 510 277,22 €          | 407 519,65 €          | 89 162,35 €         | 89 162,35 €         | 102 517,45 €        | 191 679,80 €        | 86 313,76 €         | 277 993,56 €          | 116 238,06 €        | 394 231,62 €          | 96,74%           |
| 02                                 | AQUISIÇÃO DE BENS E SERVIÇOS     | 1 671 802,78 €        | 2 037 282,61 €        | 336 921,68 €        | 336 921,68 €        | 326 689,83 €        | 663 611,51 €        | 523 402,79 €        | 1 187 014,24 €        | 510 395,16 €        | 1 697 409,40 €        | 83,32%           |
| 03                                 | JUROS E OUTROS ENCARGOS          | 1 200,00 €            | 100,00 €              | 1,18 €              | 1,18 €              | - €                 | 1,18 €              | - €                 | 1,18 €                | - €                 | 1,18 €                | 1,18%            |
| 06                                 | OUTRAS DESPESAS CORRENTES        | 271 400,00 €          | 39 457,16 €           | 20 123,49 €         | 20 123,49 €         | 10 000,00 €         | 30 123,49 €         | 150,00 €            | 30 273,49 €           | 7 892,24 €          | 38 165,73 €           | 96,73%           |
| <b>Despesas de Capital</b>         |                                  |                       |                       |                     |                     |                     |                     |                     |                       |                     |                       |                  |
| 07                                 | AQUISIÇÃO DE BENS DE CAPITAL     | 69 000,00 €           | 102 690,89 €          | 12 099,52 €         | 12 099,52 €         | 861,00 €            | 12 960,52 €         | 3 041,24 €          | 16 001,76 €           | 19 631,14 €         | 35 682,90 €           | 34,76%           |
| 10                                 | PASSIVOS FINANCEIROS             | 25 000,00 €           | - €                   | - €                 | - €                 | - €                 | - €                 | - €                 | - €                   | - €                 | - €                   | - €              |
| <b>TOTAL</b>                       |                                  | <b>2 542 680,00 €</b> | <b>2 587 020,61 €</b> | <b>458 308,22 €</b> | <b>458 308,22 €</b> | <b>440 068,28 €</b> | <b>888 376,50 €</b> | <b>612 907,73 €</b> | <b>1 511 264,23 €</b> | <b>654 206,60 €</b> | <b>2 165 490,83 €</b> | <b>83,71%</b>    |

O grau de execução orçamental da despesa no final do ano, é de 83,71% e observando a desagregação da despesa segundo a classificação económica, constata-se a forte dependência orçamental da rubrica “Despesas com pessoal”, que atingiu o grau de execução de 96,74%. Já a rubrica da “Aquisição de bens e serviços”, foi executada em 83,32%. Em relação às “Outras despesas correntes”, tiveram uma execução de 96,73%, referente a iva suportado, iva de cedências de sala, convites e quotizações.

## 3. Orçamento de investimento

O orçamento de investimento à data de 31-12-2022 é o que vem na linha dos trimestres transatos, totalizando um investimento urgente e global de 21.711,58 €, a seguir arrolado:

- 2.382,00€, Computador DI I7-10700 16GB c/ Windows Pro, Office Home and Business 2021, Software Kaspersky Anti-Virus e Monitor Dell 27" FHD, destinado ao marketing, design, produção, de imagem e vídeo.
- 1.273,58 €, três aguarelas;
- 2.000,00 €, uma tela em acrílico.
- 1.250,00 €, sistema de climatização RXP-35M9, para a sala técnica do bastidor informático do edifício do TJLS
- 3.772,00 €, mecanismo de elevação para acesso aos palcos dos teatros para artistas portadores de mobilidade reduzida;
- 1.914,00 €, impressoras zebras para pulseiras de acesso aos recintos;
- 2.550,00 €, desenvolvimento do site da entidade já existentes, para acessibilidade a espectadores surdos, surdos-mudos e invisuais;
- 6.570,00 €, conjunto de controlo de acessos e bilhética para iniciativas de rua.

Qualquer investimento é calculado com o objetivo de melhorar o desempenho da entidade na execução das suas atividades, em segurança e com confiança, tentando rentabilizar ao máximo os equipamentos e as ferramentas já existentes, de forma a tirar delas o máximo proveito e rendimento.



No atual contexto, os investimentos terão por força maior de assegurar uma política de restrição orçamental e assegurar a melhoria das características dos serviços prestados, ao nível ambiental, quer das acessibilidades. Ao longo dos anos o TJLS tem desenvolvido um esforço constante de consolidação financeira, canalizando para investimento apenas os recursos financeiros disponíveis ou libertos.

#### 4. Orçamento da receitas da Tutela

As receitas obtidas com a cedência de pessoal para apoio logístico às artes de palco no TMF e outros espaços municipais, são classificadas como prestações de serviços, pelo que, o mapa que se segue engloba subsídios à exploração atribuídos ao TJLS e as receitas provenientes de prestações de serviços ao Município de Leiria.

| Teatro José Lúcio da Silva 4.º Trimestre de 2022                            |                                  |    |             |                     |                     |                     |               |                      |               |        |  |
|---|----------------------------------|----|-------------|---------------------|---------------------|---------------------|---------------|----------------------|---------------|--------|--|
| Subsídios à Exploração para cobertura do défice de exploração + P.S. no TMF |                                  |    |             |                     |                     |                     |               |                      |               |        |  |
| Execução do 4.º Trimestre de 2022- Subsídios e Prestação de Serviços        |                                  |    |             |                     |                     |                     |               |                      |               |        |  |
| Subsídios TJLS / Prest. Serv. TMFranco                                      |                                  |    |             | Orçamento           |                     | 31/dez/22           |               | Executado            |               | Desvio |  |
|   |                                  |    |             | Anual               |                     |                     |               | Em valor             |               | Em %   |  |
| R7  | Prestações de Serviços TMF/ M. R | 12 | 15.000,00 € | 180.000,00 €        | 180.000,00 €        | 167.286,81 €        | 92,94%        | - 12.713,19 €        | -7,06%        |        |  |
| R10   | Município Subsídios à exploração | 12 | 59.860,00 € | 718.320,00 €        | 718.320,00 €        | 718.320,00 €        | 100,00%       | - €                  | 0,00%         |        |  |
| 31/12/2022  | <b>Receitas Totais</b>           |    |             | <b>898.320,00 €</b> | <b>898.320,00 €</b> | <b>885.606,81 €</b> | <b>98,58%</b> | <b>- 12.713,19 €</b> | <b>-1,42%</b> |        |  |
| 31/12/2021  |                                  |    |             | 564.000,00 €        | 564.000,00 €        | 507.486,94 €        | 89,98%        | - 56.513,06 €        | -10,02%       |        |  |
| Δ   |                                  |    |             | 334.320,00 €        | 334.320,00 €        | 378.119,87 €        | 8,60%         | 43.799,87 €          | 8,60%         |        |  |



#### 5. Orçamento da receitas do Estado Central – Ministério da Cultura – DGARTES

Com o sucesso da candidatura ReCentrar 4.0 – Pensar Global para Capacitar Individual, submetida junto da dgartes, no âmbito da rtcp – Rede de Teatros e Cineteatros Portugueses com apoio financeiro de € 800.000,00, para os anos 2022-2025, pelo que contamos já em 2022, com a receita de € 200.000,00.



TEATRO  
JOSE LUCIO  
DA SILVA

N.I.F.: 680 026 010



Câmara Municipal de Leiria

[www.cm-leiria.pt](http://www.cm-leiria.pt)

**Relatório de Execução Orçamental**  
**4.º Trimestre 2022**

8/23,1,413/23 - 18-04-2023

**6. Conclusão**

Os rendimentos (que totalizam 2.021.066,97 €), são superiores aos gastos (1.960.091,94 €) em 60.975,03 €, valor que corresponde ao resultado líquido do período.

Leiria, 3 de abril 2023

**A DIREÇÃO,**

[Assinatura  
Qualificada]  
Anabela Fernandes  
da Graça

Assinado de forma digital  
por Anabela Fernandes da Graça  
Data: 2023.04.12 18:37:38+01'00'

Anabela Fernandes da Graça – Vereadora

Assinado por: **JOSÉ MANUEL PIRES**  
Num. de Identificação: 10519010  
Data: 2023.04.11 18:37:38+01'00'

José Manuel Pires – Diretor





TEATRO  
JOSE LUCIO  
DA SILVA

N.I.F.: 680 026 010



Câmara Municipal de Leiria  
www.cm-leiria.pt

Relatório de Execução Orçamental  
4.º Trimestre 2022

8/23,1,413/23 - 18-04-2023

7. Anexos

7.1 Balancete razão

| ENTIDADE   |  | BALANÇETE DO PARÃO DO FUNDOS DA GERAL |              |               |               |               |               | DATA       | ANO        | ANOINA |
|------------|--|---------------------------------------|--------------|---------------|---------------|---------------|---------------|------------|------------|--------|
| TJLS       |  | PERÍODO : Janeiro                     |              | A Agoramento  |               |               |               | 2023/03/01 | 2022       | 1      |
| COD. CONTA | DESTINAÇÃO   | ANTERIOR                              |              | DO PERÍODO    |               | ACUMULADO     |               | SALDO      |            |        |
|            |  | DEBITO                                | CREDITO      | DEBITO        | CREDITO       | DEBITO        | CREDITO       | DEVEDOR    | CREDORES   |        |
| 11         | Caixa  | 4.512,59                              | 0,53         | 1.852.335,55  | 1.824.781,21  | 1.857.048,13  | 1.824.787,74  | 32.310,39  |            |        |
| 12         | Depósitos à ordem  | 41.228,55                             |              | 3.094.833,37  | 2.933.731,47  | 3.136.811,93  | 2.933.731,47  | 203.100,46 |            |        |
| 20         | Devedores e credores por transferências, subídios e empréstimos bonificados            | 78.720,00                             |              | 2.823.369,00  | 2.622.220,00  | 2.823.039,00  | 2.622.220,00  | 39.860,00  |            |        |
| 21         | Clientes, contribuintes e utentes  | 79.007,97                             |              | 1.486.075,19  | 1.358.970,49  | 1.563.033,16  | 1.358.971,49  | 6.111,67   |            |        |
| 22         | Fornecedores   |                                       | 174.188,45   | 1.835.089,57  | 1.877.449,76  | 1.815.089,57  | 2.031.639,21  |            | 216.549,64 |        |
| 23         | Pessoal  |                                       | 100,50       | 270.226,94    | 270.263,34    | 270.226,94    | 270.263,34    |            | 46,40      |        |
| 24         | Estatos e outros entes públicos  |                                       | 31.761,51    | 1.744.015,43  | 1.657.701,85  | 1.744.015,43  | 1.659.463,37  | 54.552,06  |            |        |
| 25         | Financiamentos obtidos   |                                       |              | 25.000,00     | 25.000,00     | 25.000,00     | 25.000,00     |            |            |        |
| 27         | Outras contas a receber e a pagar  |                                       | 99.313,32    | 417.147,52    | 389.719,53    | 417.147,52    | 439.023,35    |            | 71.875,83  |        |
| 28         | Diferimentos   | 4.153,49                              | 29.539,02    | 942.124,43    | 1.015.891,74  | 946.278,12    | 1.045.491,82  |            | 99.213,70  |        |
| 31         | Compras  |                                       |              | 1.433,54      | 1.433,54      | 1.433,54      | 1.433,54      |            |            |        |
| 32         | Mercadorias  | 14.394,26                             |              | 1.433,54      | 5.393,84      | 11.831,80     | 5.393,84      | 10.447,96  |            |        |
| 41         | Investimentos financeiros  | 1.893,43                              |              | 109,79        |               | 1.605,22      |               | 2.498,22   |            |        |
| 43         | Ativos fixos tangíveis   | 300.504,33                            | 566.364,57   | 47.761,07     | 59.178,65     | 846.279,40    | 625.543,22    | 222.727,18 |            |        |
| 44         | Ativos intangíveis   | 11.881,17                             | 8.357,24     | 2.330,00      | 1.500,43      | 14.431,17     | 9.857,67      | 4.573,50   |            |        |
| 51         | Património/capital   |                                       | 509.000,00   |               |               |               | 509.000,00    |            | 500.000,00 |        |
| 56         | Resultados transferidos  | 470.598,90                            | 31.500,00    | 84.567,29     |               | 555.134,14    | 61.509,00     | 473.624,14 |            |        |
| 59         | Outras variações no património líquido   |                                       | 101.255,93   |               |               |               | 101.255,93    |            | 101.255,93 |        |
| 61         | Costo das mercadorias vendidas, das matérias consumidas e dos inventários transferidos |                                       |              | 5.393,64      | 5.393,64      | 5.393,64      | 5.393,64      |            |            |        |
| 62         | Benefícios e serviços auxiliares   |                                       |              | 1.711.172,16  | 1.711.172,16  | 1.711.172,16  | 1.711.172,16  |            |            |        |
| 63         | Gastos com o pessoal   |                                       |              | 439.022,30    | 439.022,30    | 439.022,30    | 439.022,30    |            |            |        |
| 64         | Gastos de depreciação e de amortização   |                                       |              | 32.079,59     | 32.079,59     | 32.079,59     | 32.079,59     |            |            |        |
| 68         | Outros gastos  |                                       |              | 129.169,12    | 129.169,12    | 129.169,12    | 129.169,12    |            |            |        |
| 69         | Gastos por juros e outros encargos   |                                       |              | 1,16          | 1,16          | 1,16          | 1,16          |            |            |        |
| 71         | Vendas   |                                       |              | 7.746,15      | 7.746,15      | 7.746,15      | 7.746,15      |            |            |        |
| 72         | Prestações de serviços e concessões  |                                       |              | 2.092.523,83  | 2.092.523,83  | 2.092.523,83  | 2.092.523,83  |            |            |        |
| 73         | Transferências e subídios correntes obtidos  |                                       |              | 1.270.338,57  | 1.270.338,57  | 1.270.338,57  | 1.270.338,57  |            |            |        |
| 78         | Outros rendimentos   |                                       |              | 23.810,86     | 23.810,86     | 23.810,86     | 23.810,86     |            |            |        |
| 81         | Resultado Líquido do Período   | 84.567,24                             |              | 1.960.091,94  | 2.105.634,21  | 2.044.639,18  | 2.105.634,21  |            | 60.975,03  |        |
| TOTAL ...  |  | 1.562.431,19                          | 1.562.431,18 | 22.060.012,69 | 22.060.012,69 | 23.651.443,97 | 23.652.443,97 |            |            |        |

Assinado por: LUÍS MIGUEL CURADO E SILVA  
RODRIGUES  
Num. de Identificação: 10269541  
Data: 2023.04.11 18:48:51 +01'00'

Nº de inscrição do CC na OCC: 12982  
(Luís Rodrigues)  
NIF: 202102971



TEATRO  
JOSE LUCIO  
DA SILVA

N.I.F.: 680 026 010



Câmara Municipal de Leiria  
www.cm-leiria.pt

8/23.1.413/23 - 18-04-2023

**Relatório de Execução Orçamental**  
**4.º Trimestre 2022**

**7.2 Mapa de Controlo Orçamental da Despesa**

| DEMONSTRAÇÃO DE EXECUÇÃO ORÇAMENTAL DA DESPESA       |   |   |                          |                          |                     |                     |                                       |                      |                     |  | Fol. : 1                         |                             |                             |
|--|---|---|--------------------------|--------------------------|---------------------|---------------------|---------------------------------------|----------------------|---------------------|--|----------------------------------|-----------------------------|-----------------------------|
| TEATRO JOSE LUCIO SILVA                              |   |   |                          |                          |                     |                     |                                       |                      |                     |  | Ano : 2022                       |                             |                             |
| Período : 2022/01/01 - 2022/12/31 - 0 Desagregar : 5 |   |   |                          |                          |                     |                     |                                       |                      |                     |  | Dígitos                          |                             |                             |
| Pólo(s) Orçamentais Económico(s)                     | Classificação Designação                                  | Despesas por pagar de períodos anteriores (1) | Ocupações corrigidas (2) | Outros / Suplementos (3) | Compromissos (4)    | Ocupações (5)       | Despesas pagas líquidas de reposições |                      |                     | Compromissos a transferir (10)=(4)-(5) | Correções por pagar (11)=(3)-(4) | Grau Exec. Orçamental       |                             |
|  |   |   |                          |                          |                     |                     | Períodos anteriores (6)               | Período corrente (7) | Total (8)=(6)+(7)   |  |                                  | Parc. Act. (12)=(8)/(1)x100 | Par. Corr. (13)=(7)/(1)x100 |
| 01   | Despesa corrente  | 102.109,50                                    | 1.494.359,71             |                          | 2.492.515,03        | 2.379.013,15        | 169.042,45                            | 1.321.764,45         | 2.124.207,23        | 101.493,45                             | 249.205,20                       | 6,74                        | 74,99                       |
| 011  | Despesas com o pessoal                                    | 22.204,50                                     | 497.523,65               |                          | 475.319,37          | 475.029,77          | 12.159,41                             | 392.070,41           | 394.225,92          | 212,61                                 | 11.657,15                        | 1,39                        | 93,74                       |
| 0111   | Bonificações Cartas e Damações                            | 5.997,74                                      | 332.445,39               |                          | 331.237,39          | 331.232,21          | 5.012,63                              | 321.070,62           | 325.393,45          | 5,09                                   | 5.169,29                         | 1,79                        | 96,28                       |
| 01111  | TEATRO JOSE LUCIO SILVA                                   | 5.997,74                                      | 332.445,39               |                          | 331.237,39          | 331.232,21          | 5.012,63                              | 321.070,62           | 325.393,45          | 5,09                                   | 5.169,29                         | 1,79                        | 96,28                       |
| 0112   | DESPESAS COM O PESSOAL                                    | 5.997,74                                      | 332.445,39               |                          | 331.237,39          | 331.232,21          | 5.012,63                              | 321.070,62           | 325.393,45          | 5,09                                   | 5.169,29                         | 1,79                        | 96,28                       |
| 01121  | REMUNERAÇÕES FIXAS E VARIÁVEIS                            | 5.997,74                                      | 332.445,39               |                          | 331.237,39          | 331.232,21          | 5.012,63                              | 321.070,62           | 325.393,45          | 5,09                                   | 5.169,29                         | 1,79                        | 96,28                       |
| 01129  | PERSONAL DOS QUADROS - REGIME DO CONTRATO INDEFINIDO      | 5.899,99                                      | 300.893,97               |                          | 299.675,07          | 299.659,39          | 5.041,25                              | 288.439,89           | 284.500,09          | 5,09                                   | 5.169,29                         | 1,34                        | 93,94                       |
| 011291   | PERSONAL EM FUNÇÕES                                       | 5.899,99                                      | 300.893,97               |                          | 299.675,07          | 299.659,39          | 5.041,25                              | 288.439,89           | 284.500,09          | 5,09                                   | 5.169,29                         | 1,34                        | 93,94                       |
| 0112911  | REPRESENTAÇÃO   | 70,39   | 2.405,99                 |                          | 2.405,99            | 2.405,99            | 70,39                                 | 2.267,22             | 2.338,53            |  | 70,39                            | 2,95                        | 94,02                       |
| 0112913  | SUBSÍDIO DE RESCISÃO                                      |   | 29.173,94                |                          | 29.173,94           | 29.173,94           |                                       | 29.174,77            | 29.174,77           |  | 29,17                            |                             | 93,57                       |
| 0112919  | Montos Variáveis ou Eventuais                             |   | 830,45                   |                          | 830,45              | 830,45              |                                       | 830,45               | 830,45              |  | 830,45                           |                             | 100,00                      |
| 01129191   | TEATRO JOSE LUCIO SILVA                                   |   | 830,45                   |                          | 830,45              | 830,45              |                                       | 830,45               | 830,45              |  | 830,45                           |                             | 100,00                      |
| 011291911  | DESPESAS COM O PESSOAL                                    |   | 830,45                   |                          | 830,45              | 830,45              |                                       | 830,45               | 830,45              |  | 830,45                           |                             | 100,00                      |
| 011291912  | ARREIOS VARIÁVEIS OU EVENTUAIS                            |   | 830,45                   |                          | 830,45              | 830,45              |                                       | 830,45               | 830,45              |  | 830,45                           |                             | 100,00                      |
| 011291913  | ARREIO PARA FLECHA  |   | 830,45                   |                          | 830,45              | 830,45              |                                       | 830,45               | 830,45              |  | 830,45                           |                             | 100,00                      |
| 019  | Segurança social  | 6.146,76                                      | 74.240,77                |                          | 74.220,39           | 74.013,47           | 6.146,76                              | 61.169,90            | 67.415,68           | 207,51                                 | 6.597,79                         | 8,41                        | 82,39                       |
| 011  | TEATRO JOSE LUCIO SILVA                                   | 6.146,76                                      | 74.240,77                |                          | 74.220,39           | 74.013,47           | 6.146,76                              | 61.169,90            | 67.415,68           | 207,51                                 | 6.597,79                         | 8,41                        | 82,39                       |
| 0111   | DESPESAS COM O PESSOAL                                    | 6.146,76                                      | 74.240,77                |                          | 74.220,39           | 74.013,47           | 6.146,76                              | 61.169,90            | 67.415,68           | 207,51                                 | 6.597,79                         | 8,41                        | 82,39                       |
| 01113  | SEGURANÇA SOCIAL  | 6.146,76                                      | 74.240,77                |                          | 74.220,39           | 74.013,47           | 6.146,76                              | 61.169,90            | 67.415,68           | 207,51                                 | 6.597,79                         | 8,41                        | 82,39                       |
| 011131   | CONTRIBUIÇÕES PARA A SEGURANÇA SOCIAL                     | 6.146,76                                      | 71.534,78                |                          | 71.526,57           | 71.472,11           | 6.146,76                              | 59.043,55            | 65.130,33           | 54,45                                  | 6.041,79                         | 6,51                        | 82,54                       |
| 0111311  | SEGURANÇA SOCIAL - REGIME GERAL                           | 6.146,76                                      | 71.534,78                |                          | 71.526,57           | 71.472,11           | 6.146,76                              | 59.043,55            | 65.130,33           | 54,45                                  | 6.041,79                         | 6,51                        | 82,54                       |
| 01113111   | SEGURANÇA SOCIAL - REGIME GERAL                           |   | 13,99                    |                          | 13,99               | 13,99               |                                       | 6,50                 | 6,50                |  | 6,50                             |                             | 45,45                       |
| 011131111  | SERVIÇOS DE ACIDENTES DE TRABALHO E DOENÇAS PROFissionais |   | 13,99                    |                          | 6,50                | 6,50                |                                       | 6,50                 | 6,50                |  | 6,50                             |                             | 45,45                       |
| 011131112  | OUTRAS DESPESAS DE SEGURANÇA SOCIAL                       | 160,00  | 2.492,00                 |                          | 2.492,00            | 2.534,85            | 160,00                                | 2.119,85             | 2.276,85            | 159,01                                 | 239,00                           | 5,94                        | 76,71                       |
| 011131119  | OUTRAS DESPESAS DE SEGURANÇA SOCIAL                       | 160,00  | 2.492,00                 |                          | 2.492,00            | 2.534,85            | 160,00                                | 2.119,85             | 2.276,85            | 159,01                                 | 239,00                           | 5,94                        | 76,71                       |
| 0111311191   | Aquisição de bens e serviços                              | 159.816,94                                    | 2.037.163,91             |                          | 2.035.813,41        | 1.934.747,47        | 155.816,94                            | 1.542.410,39         | 1.697.429,41        | 100.165,94                             | 237.339,47                       | 7,45                        | 75,47                       |
| 01113111911  | TEATRO JOSE LUCIO SILVA                                   | 159.816,94                                    | 2.037.163,91             |                          | 2.035.813,41        | 1.934.747,47        | 155.816,94                            | 1.542.410,39         | 1.697.429,41        | 100.165,94                             | 237.339,47                       | 7,45                        | 75,47                       |
| 011131119111   | AQUISIÇÃO DE BENS E SERVIÇOS                              | 159.816,94                                    | 2.037.163,91             |                          | 2.035.813,41        | 1.934.747,47        | 155.816,94                            | 1.542.410,39         | 1.697.429,41        | 100.165,94                             | 237.339,47                       | 7,45                        | 75,47                       |
| 0111311191111  | AQUISIÇÃO DE BENS   | 715,21  | 23.834,94                |                          | 26.403,74           | 27.630,59           | 235,75                                | 25.712,74            | 26.356,49           | 563,24                                 | 934,05                           | 0,69                        | 90,41                       |
| 0111311191112  | MATERIAL DE GERALIDADE                                    | 592,40  | 5.673,07                 |                          | 5.638,37            | 5.638,39            | 106,18                                | 4.418,18             | 4.734,21            | 0,31                                   | 904,05                           | 1,87                        | 90,59                       |
| 0111311191113  | MERCADORIAS PARA VENDA                                    |   | 1.636,00                 |                          | 1.549,00            | 1.549,00            |                                       | 1.549,00             | 1.549,00            |  | 1.549,00                         |                             | 81,45                       |
| 0111311191114  | OUTROS  |   | 1.636,00                 |                          | 1.549,00            | 1.549,00            |                                       | 1.549,00             | 1.549,00            |  | 1.549,00                         |                             | 81,45                       |
| 0111311191117  | FERRAMENTAS E UTENSÍLIOS                                  | 187,60  | 21.285,87                |                          | 21.237,40           | 20.474,18           | 187,60                                | 20.516,58            | 20.474,18           | 563,83                                 | 1,69                             | 96,52                       |                             |
| 0111311191119  | AQUISIÇÃO DE SERVIÇOS                                     | 159.101,99                                    | 2.013.328,97             |                          | 2.010.399,69        | 1.909.116,99        | 159.699,29                            | 1.514.697,62         | 1.676.459,41        | 100.502,70                             | 236.434,00                       | 7,79                        | 75,49                       |
| 01113111911191                                       | ENCOMENDAS DE INSTALAÇÕES                                 | 2.996,44                                      | 41.332,19                |                          | 41.324,21           | 28.324,39           | 1.169,42                              | 20.599,35            | 22.710,47           | 12.669,83                              | 6.670,45                         | 2,70                        | 49,77                       |
| 01113111911192                                       | COMUNICAÇÕES  |   | 19.250,00                |                          | 19.240,74           | 5.490,89            |                                       | 5.490,89             | 5.490,89            | 7.761,87                               |                                  |                             | 41,21                       |
| 01113111911193                                       | TRANSPORTES   | 49,20   | 2.381,00                 |                          | 1.932,59            | 1.932,59            | 49,20                                 | 1.943,35             | 1.943,35            |  |                                  |                             | 64,59                       |
| 01113111911194                                       | REPRESENTAÇÃO DOS SERVIÇOS                                |   | 11.010,00                |                          | 11.010,87           | 11.010,87           |                                       | 11.010,87            | 11.010,87           |  |                                  |                             | 99,89                       |
| 01113111911195                                       | SERVIÇOS  | 1.302,59                                      | 14.391,11                |                          | 14.397,32           | 13.873,89           | 1.302,59                              | 11.415,31            | 12.739,54           | 669,36                                 | 936,10                           | 9,20                        | 79,99                       |
| 01113111911196                                       | RENTAL DE BENS E SERVIÇOS                                 | 3.294,99                                      | 33.241,97                |                          | 33.236,39           | 28.315,31           | 3.294,99                              | 24.375,00            | 27.634,15           | 3.639,87                               | 670,15                           | 10,11                       | 75,47                       |
| 01113111911197                                       | OUTROS TRABALHOS ESPECIALIZADOS                           | 5.349,14                                      | 83.832,47                |                          | 83.719,13           | 75.437,40           | 5.349,14                              | 66.463,99            | 71.394,13           | 8.130,79                               | 3.613,27                         | 6,37                        | 79,49                       |
| 01113111911198                                       | MANTENÇÃO AVULSA  | 545,21  | 1.423,80                 |                          | 1.419,67            | 1.419,67            | 545,21                                | 545,21               | 545,21              |  | 545,21                           |                             | 100,00                      |
| 01113111911199                                       | CONTABILIDADE   | 2.457,54                                      | 17.409,79                |                          | 17.402,78           | 17.212,79           | 2.457,54                              | 15.516,47            | 15.974,70           | 1.229,77                               | 1.229,77                         |                             | 78,57                       |
| 01113111911200                                       | RECONSTRUÇÃO  |   | 975,10                   |                          | 975,10              | 975,10              |                                       | 975,10               | 975,10              |  | 242,30                           |                             | 97,79                       |
| 01113111911201                                       | OUTROS - SERVIÇOS TEMPORIS                                | 2.141,41                                      | 64.457,89                |                          | 64.397,75           | 56.590,11           | 2.141,41                              | 50.875,41            | 55.146,82           | 7.147,69                               | 1.643,80                         | 6,63                        | 81,49                       |
| 01113111911202                                       | OUTROS SERVIÇOS   | 145.015,10                                    | 1.813.209,92             |                          | 1.810.398,99        | 1.749.316,10        | 144.491,43                            | 1.374.073,29         | 1.516.516,69        | 67.012,85                              | 224.541,31                       | 7,94                        | 75,79                       |
| 01113111911203                                       | CHEQUES   | 134.713,15                                    | 1.422.221,47             |                          | 1.421.247,89        | 1.569.714,31        | 134.713,15                            | 1.228.847,99         | 1.392.810,20        | 52.453,38                              | 204.894,41                       | 8,23                        | 75,79                       |
| 01113111911204                                       | ALUGUER DE EQUIPAMENTO                                    |   | 9.870,19                 |                          | 9.839,44            | 9.385,89            |                                       | 9.600,09             | 9.600,09            | 339,62                                 | 645,75                           |                             | 69,93                       |
| 01113111911205                                       | ALUGUER DE INSTRUMENTOS                                   |   | 749,00                   |                          | 749,00              | 749,00              |                                       | 749,00               | 749,00              |  | 749,00                           |                             | 99,47                       |
| 01113111911206                                       | FORNECIMENTO DE ENERGIA ELÉTRICA                          |   | 150,00                   |                          | 147,60              | 147,60              |                                       | 147,60               | 147,60              |  | 147,60                           |                             | 98,40                       |
| 01113111911207                                       | IMPOSTOS E LICENÇAS                                       | 163,21  | 17.347,81                |                          | 17.347,04           | 14.595,84           |                                       | 13.011,14            | 13.011,14           | 2.769,44                               | 1.577,40                         |                             | 75,00                       |
|  | <b>Total :</b>  | <b>160.774,77</b>                             | <b>2.283.640,21</b>      |                          | <b>2.281.071,74</b> | <b>2.136.245,62</b> | <b>154.704,73</b>                     | <b>1.810.695,95</b>  | <b>1.951.395,23</b> | <b>69.693,11</b>                       | <b>233.651,35</b>                | <b>6,86</b>                 | <b>79,45</b>                |





TEATRO  
JOSE LUCIO  
DA SILVA

N.I.F.: 680 026 010



Câmara Municipal de Leiria  
www.cm-leiria.pt

Relatório de Execução Orçamental  
4.º Trimestre 2022

8/23,1,413/23 - 18-04-2023

| DEMONSTRAÇÃO DE EXECUÇÃO ORÇAMENTAL DA DESPESA       |               |  |   |                         |                          |                  |                 |                                       |                      | Fólp. : 2         |                                       |                                    |                              |                               |
|--|---------------|--|---|-------------------------|--------------------------|------------------|-----------------|---------------------------------------|----------------------|-------------------|---------------------------------------|------------------------------------|------------------------------|-------------------------------|
| TEATRO JOSE LUCIO SILVA                              |               |  |   |                         |                          |                  |                 |                                       |                      | Ano : 2022        |                                       |                                    |                              |                               |
| Período : 2022/01/01 C 2022/12/31 C Despesa pag. : 6 |               |  |   |                         |                          |                  |                 |                                       |                      | Euro              |                                       |                                    |                              |                               |
| Rubrica (Órgãos Executores)                          | Classificação | Designação                               | Despesas por pagar de períodos anteriores (1) | Dotações corrigidas (2) | Outros / decorativos (3) | Compromissos (4) | Orçamentais (5) | Despesas pagas líquidas de exposições |                      |                   | Compromissos a transferir (6)=(4)-(5) | Orçamentais por pagar (10)=(3)-(6) | Grau Exec. Orçamental        |                               |
|  |               |  |   |                         |                          |                  |                 | Períodos anteriores (6)               | Período corrente (7) | Total (8)=(6)+(7) |                                       |                                    | Exec. Ant. (11)=(9)/(11a)100 | Exec. Curr. (12)=(7)/(12a)100 |
|  | 0202599       | OUTROS GASTOS                            | 11.266,74                                     | 161.161,85              |                          | 161.047,04       | 149.599,41      | 11.266,74                             | 102.987,02           | 154.245,74        | 11.447,45                             | 15.553,47                          | 6,45                         | 76,31                         |
| 02   |               | Outros e outros encargos                 | 100,00  | 100,00                  |                          | 1,29             | 1,29            |                                       | 1,29                 | 1,29              |                                       |                                    |                              | 1,16                          |
| 02   | 01            | TEATRO JOSE LUCIO SILVA                  | 100,00  | 100,00                  |                          | 1,29             | 1,29            |                                       | 1,29                 | 1,29              |                                       |                                    |                              | 1,16                          |
|  | 03            | Juros e outros encargos                  | 100,00  | 100,00                  |                          | 1,29             | 1,29            |                                       | 1,29                 | 1,29              |                                       |                                    |                              | 1,16                          |
|  | 0413          | OUTROS JUROS                             | 100,00  | 100,00                  |                          | 1,29             | 1,29            |                                       | 1,29                 | 1,29              |                                       |                                    |                              | 1,16                          |
|  | 041501        | OUTROS                                   | 100,00  | 100,00                  |                          | 1,29             | 1,29            |                                       | 1,29                 | 1,29              |                                       |                                    |                              | 1,16                          |
|  | 04150201      | DESPESSAS CORRENTES                      | 100,00  | 100,00                  |                          | 1,29             | 1,29            |                                       | 1,29                 | 1,29              |                                       |                                    |                              | 1,16                          |
| 04   |               | Transferências e subsídios correntes     |   |                         |                          |                  |                 |                                       |                      |                   |                                       |                                    |                              |                               |
| 041  |               | Transferências correntes                 |   |                         |                          |                  |                 |                                       |                      |                   |                                       |                                    |                              |                               |
| 0411   |               | Administrações Públicas                  |   |                         |                          |                  |                 |                                       |                      |                   |                                       |                                    |                              |                               |
| 04111  |               | Administração Central - Estab.           |   |                         |                          |                  |                 |                                       |                      |                   |                                       |                                    |                              |                               |
|  |               | Portugal                                 |   |                         |                          |                  |                 |                                       |                      |                   |                                       |                                    |                              |                               |
| 04112  |               | Administração Central - Outras entidades |   |                         |                          |                  |                 |                                       |                      |                   |                                       |                                    |                              |                               |
| 04113  |               | Segurança Social                         |   |                         |                          |                  |                 |                                       |                      |                   |                                       |                                    |                              |                               |
| 04114  |               | Administração Regional                   |   |                         |                          |                  |                 |                                       |                      |                   |                                       |                                    |                              |                               |
| 04115  |               | Administração Local                      |   |                         |                          |                  |                 |                                       |                      |                   |                                       |                                    |                              |                               |
| 0412   |               | Entidades do Setor Não Inerativo         |   |                         |                          |                  |                 |                                       |                      |                   |                                       |                                    |                              |                               |
| 0413   |               | Famílias                                 |   |                         |                          |                  |                 |                                       |                      |                   |                                       |                                    |                              |                               |
| 0414   |               | Outras                                   |   |                         |                          |                  |                 |                                       |                      |                   |                                       |                                    |                              |                               |
| 041  |               | Subsídios Correntes                      |   |                         |                          |                  |                 |                                       |                      |                   |                                       |                                    |                              |                               |
| 05   |               | Outras despesas correntes                | 75,00   | 39.457,16               |                          | 38.397,13        | 38.165,73       | 75,00                                 | 38.051,73            | 38.165,73         | 221,40                                |                                    | 0,19                         | 96,54                         |
| 05   | 01            | TEATRO JOSE LUCIO SILVA                  | 75,00   | 39.457,16               |                          | 38.397,13        | 38.165,73       | 75,00                                 | 38.051,73            | 38.165,73         | 221,40                                |                                    | 0,19                         | 96,54                         |
|  | 06            | OUTRAS DESPESAS CORRENTES                | 75,00   | 39.457,16               |                          | 38.397,13        | 38.165,73       | 75,00                                 | 38.051,73            | 38.165,73         | 221,40                                |                                    | 0,19                         | 96,54                         |
|  | 0612          | DIVERSAS                                 | 75,00   | 39.457,16               |                          | 38.397,13        | 38.165,73       | 75,00                                 | 38.051,73            | 38.165,73         | 221,40                                |                                    | 0,19                         | 96,54                         |
|  | 061203        | OUTRAS                                   | 75,00   | 39.457,16               |                          | 38.397,13        | 38.165,73       | 75,00                                 | 38.051,73            | 38.165,73         | 221,40                                |                                    | 0,19                         | 96,54                         |
|  | 06203012      | IVA PAGO                                 |   | 29.101,00               |                          | 19.971,50        | 19.971,50       |                                       | 19.971,50            | 19.971,50         |                                       |                                    |                              | 99,89                         |
|  | 06203015      | OUTRAS                                   | 75,00   | 19.457,16               |                          | 18.415,63        | 18.194,23       | 75,00                                 | 18.116,23            | 18.194,23         | 221,40                                |                                    | 0,19                         | 91,12                         |
| 06   |               | Despesa de capital                       | 8.244,73                                      | 102.650,69              |                          | 19.637,65        | 38.450,45       | 8.244,73                              | 29.312,92            | 35.692,91         | 1.177,01                              | 2.777,75                           | 6,19                         | 28,57                         |
| 06   | 01            | Aquisição de bens de capital             | 8.244,73                                      | 102.650,69              |                          | 19.637,65        | 38.450,45       | 8.244,73                              | 29.312,92            | 35.692,91         | 1.177,01                              | 2.777,75                           | 6,19                         | 28,57                         |
|  | 01            | TEATRO JOSE LUCIO SILVA                  | 8.244,73                                      | 102.650,69              |                          | 19.637,65        | 38.450,45       | 8.244,73                              | 29.312,92            | 35.692,91         | 1.177,01                              | 2.777,75                           | 6,19                         | 28,57                         |
|  | 011           | ADQUISIÇÃO DE BENS DE CAPITAL            | 8.244,73                                      | 102.650,69              |                          | 19.637,65        | 38.450,45       | 8.244,73                              | 29.312,92            | 35.692,91         | 1.177,01                              | 2.777,75                           | 6,19                         | 28,57                         |
|  | 0111          | INVESTIMENTOS                            | 8.244,73                                      | 102.650,69              |                          | 19.637,65        | 38.450,45       | 8.244,73                              | 29.312,92            | 35.692,91         | 1.177,01                              | 2.777,75                           | 6,19                         | 28,57                         |
|  | 011115        | OUTROS INVESTIMENTOS                     | 8.244,73                                      | 102.650,69              |                          | 19.637,65        | 38.450,45       | 8.244,73                              | 29.312,92            | 35.692,91         | 1.177,01                              | 2.777,75                           | 6,19                         | 28,57                         |
| 07   |               | Transferências e subsídios de capital    |   |                         |                          |                  |                 |                                       |                      |                   |                                       |                                    |                              |                               |
| 071  |               | Transferências de capital                |   |                         |                          |                  |                 |                                       |                      |                   |                                       |                                    |                              |                               |
| 0711   |               | Administrações Públicas                  |   |                         |                          |                  |                 |                                       |                      |                   |                                       |                                    |                              |                               |
| 07111  |               | Administração Central - Estab.           |   |                         |                          |                  |                 |                                       |                      |                   |                                       |                                    |                              |                               |
|  |               | Portugal                                 |   |                         |                          |                  |                 |                                       |                      |                   |                                       |                                    |                              |                               |
| 07112  |               | Administração Central - Outras entidades |   |                         |                          |                  |                 |                                       |                      |                   |                                       |                                    |                              |                               |
| 07113  |               | Segurança Social                         |   |                         |                          |                  |                 |                                       |                      |                   |                                       |                                    |                              |                               |
| 07114  |               | Administração Regional                   |   |                         |                          |                  |                 |                                       |                      |                   |                                       |                                    |                              |                               |
| 07115  |               | Administração Local                      |   |                         |                          |                  |                 |                                       |                      |                   |                                       |                                    |                              |                               |
| 0712   |               | Entidades do Setor Não Inerativo         |   |                         |                          |                  |                 |                                       |                      |                   |                                       |                                    |                              |                               |
| 0713   |               | Famílias                                 |   |                         |                          |                  |                 |                                       |                      |                   |                                       |                                    |                              |                               |
| 0714   |               | Outras                                   |   |                         |                          |                  |                 |                                       |                      |                   |                                       |                                    |                              |                               |
| 071  |               | Subsídios de capital                     |   |                         |                          |                  |                 |                                       |                      |                   |                                       |                                    |                              |                               |
| 08   |               | Outras despesas de capital               |   |                         |                          |                  |                 |                                       |                      |                   |                                       |                                    |                              |                               |
| 09   |               | Despesa com ativos financeiros           |   |                         |                          |                  |                 |                                       |                      |                   |                                       |                                    |                              |                               |
| 100  |               | Despesa com passivos financeiros         |   |                         |                          |                  |                 |                                       |                      |                   |                                       |                                    |                              |                               |
| Total :  |               |  | 180.493,23                                    | 2.387.020,41            |                          | 2.520.185,74     | 2.417.476,91    | 174.397,43                            | 1.931.083,40         | 2.145.496,83      | 102.676,44                            | 251.562,97                         | 6,74                         | 76,31                         |







T E A T R O  
JOSE LUCIO  
DA SILVA

N.I.F.: 680 026 010



Câmara Municipal de Leiria  
www.cm-leiria.pt

Relatório de Execução Orçamental  
4.º Trimestre 2022

8/23.1.413/23 - 18-04-2023

| CONTABILIZAÇÃO DE DEBITOS E CREDITOS DA ENTIDADE   |   |                   |                   |                   |                   |                   |                               |        |                          |                |                    |                   | Pag.: 1           |                   |
|--|---|-------------------|-------------------|-------------------|-------------------|-------------------|-------------------------------|--------|--------------------------|----------------|--------------------|-------------------|-------------------|-------------------|
| TEATRO JOSE LUCIO SILVA  |   |                   |                   |                   |                   |                   |                               |        |                          |                |                    |                   | Tot.: 2/22        |                   |
| Período: 2022-10-01 - 2022-12-31 Descrição: 3 - Despesas e saldos de exercícios anteriores nas diversas divisões e subdivisões |   |                   |                   |                   |                   |                   |                               |        |                          |                |                    |                   | Data:             |                   |
| Classif. cont.   | Descrição   | Saldo em 01/10/22 | Saldo em 31/12/22 | Saldo em 31/12/22 | Saldo em 31/12/22 | Saldo em 31/12/22 | Participações e Participações |        | Saldo das Dívidas Locais |                |                    | Saldo em 31/12/22 | Saldo em 31/12/22 | Saldo em 31/12/22 |
|  |   |                   |                   |                   |                   |                   | Empresas                      | Popul. | Período anterior         | Saldo anterior | Total              |                   |                   |                   |
| Artigo   | Subartigo   | (1)               | (2)               | (3)               | (4)               | (5)               | (6)                           | (7)    | (8)                      | (9)            | (10) + (11) + (12) | (13)              | (14)              | (15) + (16)       |
| 200000   | DEBITAS   | 40.000,00         | 2.000,00          | 44.000,00         | 700,00            | 44.000,00         |                               |        | 1.000,00                 | 40.000,00      | 45.000,00          | 1.000,00          | 4,00              | 49,00             |
| 200000   | CREDITOS  | 20.000,00         | 2.000,00          | 22.000,00         | 700,00            | 22.000,00         |                               |        | 2.000,00                 | 20.000,00      | 22.000,00          | 2.000,00          | 2,00              | 22,00             |
| 200000   | DEBITOS   | 40.000,00         | 2.000,00          | 44.000,00         | 700,00            | 44.000,00         |                               |        |                          | 20.000,00      | 22.000,00          | 1.000,00          | 4,00              | 26,00             |
|  | Saldo de abertura   | 20.000,00         |                   |                   |                   |                   |                               |        |                          |                |                    |                   |                   |                   |
| 60   | Ativa de bens de investimento                             |                   |                   |                   |                   |                   |                               |        |                          |                |                    |                   |                   |                   |
| 62   | Transferências e subvenções de capital                    |                   |                   |                   |                   |                   |                               |        |                          |                |                    |                   |                   |                   |
| 66   | Transferências de capital                                 |                   |                   |                   |                   |                   |                               |        |                          |                |                    |                   |                   |                   |
| 6800   | Administração Local                                       |                   |                   |                   |                   |                   |                               |        |                          |                |                    |                   |                   |                   |
| 6801   | Administração Geral - Pessoal                             |                   |                   |                   |                   |                   |                               |        |                          |                |                    |                   |                   |                   |
| 6802   | Administração Geral - Materiais                           |                   |                   |                   |                   |                   |                               |        |                          |                |                    |                   |                   |                   |
| 6803   | Seguros Sociais   |                   |                   |                   |                   |                   |                               |        |                          |                |                    |                   |                   |                   |
| 6804   | Administração Regional                                    |                   |                   |                   |                   |                   |                               |        |                          |                |                    |                   |                   |                   |
| 6805   | Administração Local                                       |                   |                   |                   |                   |                   |                               |        |                          |                |                    |                   |                   |                   |
| 6806   | Emprego - J.F.  |                   |                   |                   |                   |                   |                               |        |                          |                |                    |                   |                   |                   |
| 6807   | Outros  |                   |                   |                   |                   |                   |                               |        |                          |                |                    |                   |                   |                   |
| 6808   | Transferências de capital                                 |                   |                   |                   |                   |                   |                               |        |                          |                |                    |                   |                   |                   |
| 6809   | Ativos resultantes de capital                             |                   |                   |                   |                   |                   |                               |        |                          |                |                    |                   |                   |                   |
| 6810   | Ativos, para não confundir com passivos                   |                   |                   |                   |                   |                   |                               |        |                          |                |                    |                   |                   |                   |
| 69   | Passiva com ativos financeiros                            |                   |                   |                   |                   |                   |                               |        |                          |                |                    |                   |                   |                   |
| 6900   | Passiva com passivos financeiros                          | 20.000,00         |                   |                   |                   |                   |                               |        |                          |                |                    |                   |                   |                   |
| 6901   | DEBITOS FUNDACIONAIS                                      | 20.000,00         |                   |                   |                   |                   |                               |        |                          |                |                    |                   |                   |                   |
| 6902   | DEBITOS PARA COM O ESTADO                                 | 20.000,00         |                   |                   |                   |                   |                               |        |                          |                |                    |                   |                   |                   |
| 6903   | DEBITOS PARA COM O MUNICIPIO                              | 20.000,00         |                   |                   |                   |                   |                               |        |                          |                |                    |                   |                   |                   |
| 6904   | Saldo de Dívidas Anteriores - Despesas administrativas    | 40.000,00         |                   | 40.000,00         |                   | 40.000,00         |                               |        | 40.000,00                | 40.000,00      |                    |                   |                   | 100,00            |
| 6905   | Saldo de Dívidas Anteriores - Saldo de Dívidas Anteriores | 40.000,00         |                   | 40.000,00         |                   | 40.000,00         |                               |        | 40.000,00                | 40.000,00      |                    |                   |                   | 100,00            |
| 6906   | Saldo de Dívidas Anteriores - Saldo de Dívidas Anteriores | 40.000,00         |                   | 40.000,00         |                   | 40.000,00         |                               |        | 40.000,00                | 40.000,00      |                    |                   |                   | 100,00            |
| 6907   | Saldo de Dívidas Anteriores - Saldo de Dívidas Anteriores | 40.000,00         |                   | 40.000,00         |                   | 40.000,00         |                               |        | 40.000,00                | 40.000,00      |                    |                   |                   | 100,00            |
|  | Total   | 20.000,00         | 2.000,00          | 22.000,00         | 700,00            | 22.000,00         | 0,00                          | 0,00   | 1.000,00                 | 20.000,00      | 22.000,00          | 1.000,00          | 4,00              | 26,00             |







N.I.F.: 680 026 010

T E A T R O

JOSE LUCIO  
DA SILVA



Câmara Municipal de Leiria  
[www.cm-leiria.pt](http://www.cm-leiria.pt)

**Relatório de Execução Orçamental**  
**4.º Trimestre 2022**

8/23,1,413/23 - 18-04-2023

CARLOS JORGE PEDRO  
SIMÕES PALHEIRA

Assinado eletronicamente pelo(a) Sr. CARLOS JORGE PEDRO SIMÕES PALHEIRA  
2017147 - Câmara Municipal de Leiria - Portugal  
2ª Assinatura Qualificada: CARLOS JORGE PEDRO SIMÕES PALHEIRA  
Número de Identificação: 11766134  
Palheiro  
Data: 2023.05.05 17:56:37+01'00'

(Carlos Jorge Pedro Simões Palheira)

Assinado por: **RICARDO DE JESUS GOMES**  
Num. de Identificação: 11766134  
Data: 2023.05.05 17:56:37+01'00'

(Ricardo de Jesus Gomes)

Assinado por: **ANA CATARINA DE MOURA LOURO**  
Num. de Identificação: 12254383  
Data: 2023.05.08 14:22:57+01'00'

(Ana Catarina de Moura Louro)

Assinado por: **Luís Manuel da Silva Almeida e Lopes**  
Num. de Identificação: 11942473  
Data: 2023.05.08 17:30:07+01'00'

(Luís Manuel da Silva Almeida e Lopes)

**Vereadores sem Pelouro,**

Assinado por: **ÁLVARO JOSÉ MADUREIRA**  
Num. de Identificação: 07638237  
Data: 2023.05.05 18:17:53+01'00'

(Álvaro José Madureira)

Assinado por: **DANIEL RODRIGUES MARQUES**  
Num. de Identificação: 08045394  
Data: 2023.05.08 10:11:21+01'00'

(Daniel Rodrigues Marques)

Assinado por: **BRANCA DA CONCEIÇÃO OLIVEIRA  
ESILVA MEIRELES DE MATOS**  
Num. de Identificação: 11210865  
Data: 2023.05.08 12:27:00+01'00'

(Branca da Conceição Oliveira e Silva Meireles de Matos)



OLIVEIRA, REIS  
& ASSOCIADOS,  
SROC, LDA.

JOAQUIM OLIVEIRA DE JESUS  
CARLOS MANUEL GRENHA  
JOÃO CARLOS CIRUZEIRO  
PEDRO MIGUEL MANSO  
MÁRIA BALBINA CRAVO  
OCTÁVIO CARVALHO VILAÇA

## CERTIFICAÇÃO LEGAL DAS CONTAS

### RELATO SOBRE A AUDITORIA DAS DEMONSTRAÇÕES FINANCEIRAS

#### OPINIÃO COM RESERVAS

Auditámos as demonstrações financeiras anexas do **TEATRO JOSÉ LÚCIO DA SILVA** (a Entidade), que compreendem o balanço em 31 de dezembro 2022 (que evidencia um total de 611.317 euros e um total de património líquido de 188.607 euros, incluindo um resultado líquido de 60.975 euros), a demonstração dos resultados por natureza, a demonstração das alterações no património líquido, a demonstração dos fluxos de caixa, relativos ao ano findo naquela data, e o anexo às demonstrações financeiras que inclui um resumo das políticas contabilísticas significativas.

Em nossa opinião, exceto quanto aos possíveis efeitos da matéria referida na secção "Bases para a opinião com reservas", as demonstrações financeiras anexas apresentam de forma verdadeira e apropriada, em todos os aspetos materiais, a posição financeira do **TEATRO JOSÉ LÚCIO DA SILVA** em 31 de dezembro de 2022 e o seu desempenho financeiro e os fluxos de caixa relativos ao ano findo naquela data de acordo com o Sistema de Normalização Contabilística para as Administrações Públicas.

#### BASES PARA A OPINIÃO COM RESERVAS

Conforme referido na nota 5 do Anexo, o imóvel onde o **TEATRO JOSÉ LÚCIO DA SILVA** opera não se encontra registado nas suas demonstrações financeiras, pois o mesmo encontra-se atualmente reconhecido nas demonstrações financeiras do Município de Leiria, não sendo por isso possível confirmar a adequação dos valores registados contabilisticamente na rubrica de Ativos fixos tangíveis, incluindo-se os das depreciações do exercício e das acumuladas.

A nossa auditoria foi efetuada de acordo com as Normas Internacionais de Auditoria (ISA) e demais normas e orientações técnicas e éticas da Ordem dos Revisores Oficiais de Contas. As nossas responsabilidades nos termos dessas normas estão descritas na secção "Responsabilidades do auditor pela auditoria das demonstrações financeiras" abaixo. Somos independentes da Entidade nos termos da lei e cumprimos os demais requisitos éticos nos termos do código de ética da Ordem dos Revisores Oficiais de Contas.

Estamos convictos que a prova de auditoria que obtivemos é suficiente e apropriada para proporcionar uma base para a nossa opinião com reservas.

1 de 4



#### RESPONSABILIDADES DO ÓRGÃO DE GESTÃO PELAS DEMONSTRAÇÕES FINANCEIRAS

O órgão de gestão é responsável pela:

- preparação de demonstrações financeiras que apresentem de forma verdadeira e apropriada a posição financeira, o desempenho financeiro e os fluxos de caixa da Entidade de acordo com o Sistema de Normalização Contabilística para as Administrações Públicas;
- elaboração do relatório de gestão nos termos legais e regulamentares aplicáveis;
- criação e manutenção de um sistema de controlo interno apropriado para permitir a preparação de demonstrações financeiras isentas de distorção material devido a fraude ou a erro;
- adoção de políticas e critérios contabilísticos adequados nas circunstâncias; e
- avaliação da capacidade da Entidade de se manter em continuidade, divulgando, quando aplicável, as matérias que possam suscitar dúvidas significativas sobre a continuidade das atividades.

#### RESPONSABILIDADES DO AUDITOR PELA AUDITORIA DAS DEMONSTRAÇÕES FINANCEIRAS

A nossa responsabilidade consiste em obter segurança razoável sobre se as demonstrações financeiras como um todo estão isentas de distorções materiais devido a fraude ou a erro, e emitir um relatório onde conste a nossa opinião. Segurança razoável é um nível elevado de segurança mas não é uma garantia de que uma auditoria executada de acordo com as ISA detetará sempre uma distorção material quando exista. As distorções podem ter origem em fraude ou erro e são consideradas materiais se, isoladas ou conjuntamente, se possa razoavelmente esperar que influenciem decisões económicas dos utilizadores tomadas com base nessas demonstrações financeiras.

Como parte de uma auditoria de acordo com as ISA, fazemos julgamentos profissionais e mantemos ceticismo profissional durante a auditoria e também:

- identificamos e avaliamos os riscos de distorção material das demonstrações financeiras, devido a fraude ou a erro, concebemos e executamos procedimentos de auditoria que respondam a esses riscos, e obtemos prova de auditoria que seja suficiente e apropriada para proporcionar uma base para a nossa opinião. O risco de não detetar uma distorção material devido a fraude é maior do que o risco de não detetar uma distorção material devido a erro, dado que a fraude pode envolver conluio, falsificação, omissões intencionais, falsas declarações ou sobreposição ao controlo interno;

- obtemos uma compreensão do controlo interno relevante para a auditoria com o objetivo de conceber procedimentos de auditoria que sejam apropriados nas circunstâncias, mas não para expressar uma opinião sobre a eficácia do controlo interno da Entidade;
- avaliamos a adequação das políticas contabilísticas usadas e a razoabilidade das estimativas contabilísticas e respetivas divulgações feitas pelo órgão de gestão;
- concluímos sobre a apropriação do uso, pelo órgão de gestão, do pressuposto da continuidade e, com base na prova de auditoria obtida, se existe qualquer incerteza material relacionada com acontecimentos ou condições que possam suscitar dúvidas significativas sobre a capacidade da Entidade para dar continuidade às suas atividades. Se concluirmos que existe uma incerteza material, devemos chamar a atenção no nosso relatório para as divulgações relacionadas incluídas nas demonstrações financeiras ou, caso essas divulgações não sejam adequadas, modificar a nossa opinião. As nossas conclusões são baseadas na prova de auditoria obtida até à data do nosso relatório. Porém, acontecimentos ou condições futuras podem levar a que a Entidade descontinue as suas atividades;
- avaliamos a apresentação, estrutura e conteúdo global das demonstrações financeiras, incluindo as divulgações, e se essas demonstrações financeiras representam as transações e acontecimentos subjacentes de forma a atingir uma apresentação apropriada;
- comunicamos com os encarregados da governação, entre outros assuntos, o âmbito e o calendário planeado da auditoria, e as conclusões significativas da auditoria incluindo qualquer deficiência significativa de controlo interno identificada durante a auditoria.

A nossa responsabilidade inclui ainda a verificação da concordância da informação constante do relatório de gestão com as demonstrações financeiras.

## **RELATO SOBRE OUTROS REQUISITOS LEGAIS E REGULAMENTARES**

### **SOBRE AS DEMONSTRAÇÕES ORÇAMENTAIS**

Auditamos as demonstrações orçamentais anexas da Entidade que compreendem a demonstração do desempenho orçamental, a demonstração da execução orçamental da receita (que evidencia um total de receita cobrada líquida de 2.398.502 euros), a demonstração da execução orçamental da despesa (que evidencia um total de despesa paga líquida de reposições de 2.165.491 euros) e a demonstração de execução do plano plurianual de investimentos relativas ao exercício findo em 31 de dezembro de 2022.



O Órgão de gestão é responsável pela preparação e aprovação das demonstrações orçamentais no âmbito da prestação de contas da entidade. A nossa responsabilidade consiste em verificar que foram cumpridos os requisitos de contabilização e relato previstos na Norma de Contabilidade Pública (NCP) 26 do Sistema de Normalização Contabilística para as Administrações Públicas.

Em nossa opinião, as demonstrações orçamentais anexas estão preparadas, em todos os aspetos materiais, de acordo com a NCP 26 do Sistema de Normalização Contabilística para as Administrações Públicas, exceto quanto ao seguinte: a demonstração de execução do plano plurianual de investimentos não inclui todas as despesas de investimento realizadas no exercício de 2022.

#### **SOBRE O RELATÓRIO DE GESTÃO**

Dando cumprimento aos requisitos legais aplicáveis, exceto quanto aos possíveis efeitos da matéria referida na secção "Bases para a opinião com reservas" do Relato sobre a auditoria das demonstrações financeiras, somos de parecer que o relatório de gestão foi preparado de acordo com os requisitos legais e regulamentares aplicáveis em vigor e a informação nele constante é coerente com as demonstrações financeiras auditadas e, tendo em conta o conhecimento e a apreciação sobre a Entidade, não identificamos incorreções materiais.

Lisboa, 21 de abril de 2023

**OLIVEIRA, REIS & ASSOCIADOS, SROC, LDA.**  
Representada por

[Assinatura Qualificada] Assinado de forma digital por  
[Assinatura Qualificada] Joaquim  
Joaquim Oliveira de Jesus Oliveira de Jesus  
Dados: 2023.04.21 11:48:42 +01:00'

Joaquim Oliveira de Jesus, ROC nº 1056,  
Registado na CMVM sob o nº 20160668

## RELATÓRIO E PARECER DO REVISOR OFICIAL DE CONTAS

À Assembleia Municipal,

1. Nos termos das disposições legais e estatutárias, cumpre ao Revisor Oficial de Contas elaborar relatório e emitir parecer sobre os documentos de prestação de contas do **TEATRO JOSÉ LÚCIO DA SILVA**, referentes ao exercício findo em 31 de dezembro de 2022.
2. Ao longo do exercício, o Revisor Oficial de Contas desempenhou com regularidade as funções que lhe foram confiadas, tendo nomeadamente procedido às verificações que considerou convenientes e apreciado as contas e os atos de gestão mais relevantes da Entidade, bem como o cumprimento do normativo legal e estatutário em vigor. Da Comissão de Gestão, o Revisor Oficial de Contas recebeu todos os esclarecimentos e informações solicitados.
3. Na consequência do trabalho efetuado, entendemos voltar a recomendar a clarificação do estatuto jurídico da Entidade, face às obrigações contabilísticas, tributárias ou outras a observar.
4. No encerramento do exercício foram-nos presentes pela Comissão de Gestão os documentos de prestação de contas que incluem a proposta de aplicação de resultados.
5. Na qualidade de Revisores Oficiais de Contas, desenvolvemos os procedimentos adequados e emitimos a Certificação Legal das Contas, que deve ser entendida como completando este relatório.

### 6. Parecer

Face ao que antecede, e apreciados os documentos referidos nos números anteriores, Revisor Oficial de Contas é de parecer que a Assembleia Municipal:

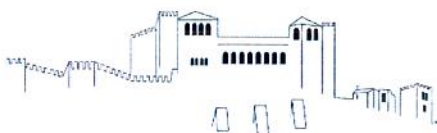
- a) Aprove os documentos de prestação de contas do exercício de 2022, tal como foram apresentados pela Comissão de Gestão;
  - b) Aprove a aplicação de resultados proposta pela Comissão de Gestão.
7. Finalmente, o Revisor Oficial de Contas deseja agradecer à Comissão de Gestão e aos Serviços da Entidade toda a colaboração prestada no exercício das suas funções.

Lisboa, 21 de abril de 2023

O REVISOR OFICIAL DE CONTAS  
[Assinatura Qualificada] Assinado de forma digital por [Assinatura Qualificada] Joaquim Oliveira de Jesus  
Joaquim Oliveira de Jesus Dados: 2023.04.21 11:48:15 +01'00'

OLIVEIRA, REIS & ASSOCIADOS, SROC, LDA.  
Representada por  
Joaquim Oliveira de Jesus, ROC n.º 1056,  
Registado na CMVM sob o n.º 20160668





### Certidão

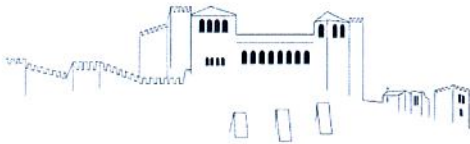
----- António Lacerda Sales, Presidente da Assembleia Municipal de Leiria, certifica que, nos termos do disposto na alínea l) do n.º 2 do artigo 25.º do Anexo I à Lei 75/2013, de 12 de setembro, na sua redação atual, a **Assembleia Municipal de Leiria**, em sua sessão ordinária de 26 de abril de 2023, deliberou, **por maioria**, com **2 votos contra** (1-CDS-PP e 1-PCP) e **13 abstenções** (9-PSD, 2-CHEGA, 1-BE e 1-IL), aprovar a proposta da Câmara Municipal de Leiria contida em sua deliberação de 18 de abril de 2023, cujo teor se dá por transcrito e, em consequência, aprovar o **Relatório e Contas de 2022 e Relatório de Execução Orçamental do 4.º Trimestre do Teatro José Lúcio da Silva de 2022**. -----

----- Por ser verdade, é emitida a presente certidão para ser junta ao processo administrativo, tendo a deliberação sido aprovada em minuta para produzir efeitos imediatos, nos termos e com os fundamentos previstos nos n.ºs 3 e 4 do artigo 57.º do Anexo I à Lei n.º 75/2013, de 12 de setembro. -----

Leiria, 3 de maio de 2023.

O Presidente da Assembleia Municipal,

António Lacerda Sales



Município de Leiria  
Câmara Municipal

## DELIBERAÇÃO DA REUNIÃO DA CÂMARA MUNICIPAL DE 2023/04/18

**Unidade Orgânica responsável pela deliberação | GABINETE DE APOIO AOS VEREADORES**

**Epígrafe** | Relatório e Contas de 2022 e Relatório de Execução Orçamental do 4.º Trimestre do Teatro José Lúcio da Silva de 2022

**Proposta** | Presente, pela Senhora Vereadora Anabela Graça, o Relatório e Contas de 2022 do Teatro José Lúcio da Silva referente ao ano de 2022, bem como Relatório de Execução Orçamental do 4.º Trimestre, para análise e aprovação, que fica apenso à presente ata (Anexo 413/23), cujo resultado do exercício é 60.975,03€ (sessenta mil novecentos e setenta e cinco euros e três cêntimos).

**Deliberação** | A Câmara Municipal, depois de analisar o assunto, **deliberou por maioria**, com os votos de abstenção dos **Senhores Vereadores Álvaro Madureira, Daniel Marques e Branca Matos**:

- a) Aprovar o Relatório e Contas do Teatro José Lúcio da Silva, referente ao ano de 2022 e o Relatório de Execução Orçamental do 4.º Trimestre de 2022;
- b) Remeter o Relatório e Contas de 2022 do Teatro José Lúcio da Silva à Assembleia Municipal para apreciação e votação, solicitando que a deliberação da Assembleia Municipal seja aprovada em minuta para produzir efeitos imediatos termos dos n.ºs 3 e 4 do artigo 57.º do Anexo I à Lei n.º 75/2013, de 12 de setembro, na sua redação atual.

*A presente deliberação foi aprovada em minuta.*

Juliana Crespo Marcelino  
ASSISTENTE TÉCNICO  
18-04-2023

Assinatura Digital Certificada 1

Gonçalo Nuno Bertolo Gordalina Lopes  
PRESIDENTE  
18-04-2023

Assinatura Digital Certificada 2





T E A T R O  
JOSE LUCIO  
DA SILVA

NIF: 680026010

Ac

ACTA Nº 5/2023

Aos doze dias do mês de abril do ano dois mil e vinte e três, reuniu pelas catorze horas **Comissão de gestão do Teatro José Lúcio da Silva**, e adiante designada por Direção do Teatro, constituída pela Senhora Vereadora, **Anabela Fernandes da Graça**, natural de Moçambique, residente na freguesia de Parceiros, concelho de Leiria, portador do Cartão do Cidadão número 05400017 3 ZX0, válido até 03/08/2031, e o Senhor Diretor do Teatro José Lúcio da Silva, **José Manuel Pires**, natural do concelho de Leiria, residente na freguesia de Maceira, concelho da Leiria, portador do Cartão de Cidadão n.º 10519010 1 1 ZX1, válido até 06/01/2031, no uso de delegação de competência, conforme e nos termos do Despacho nº. 154/2021/GAP, emanado do Senhor Presidente da Câmara Municipal de Leiria – Dr. Gonçalo Lopes, datado de 25/10/2021, o qual é publicitado no EDITAL Nº. 182/2021, com a seguinte ordem de trabalhos:

#### ANÁLISE E APROVAÇÃO DO RELATÓRIO E CONTAS DO EXERCÍCIO 2022

Foi comunicado pelo TOC – Técnico Oficial de Contas, Senhor Luís Rodrigues, a informação constante do Relatório e Contas do Teatro, em voz alta e mediante a explicação de documentos escritos dos resultados líquidos da exploração anual do Teatro José Lúcio da Silva que em súmula espelham o Resultado de Exercício, que como está demonstrado é de: de, 60.975,03 € (sessenta mil novecentos e setenta e cinco euros e três cêntimos), valor que corresponde ao resultado líquido positivo do período e que resultam de:

resultou essencialmente pelos seguintes motivos:

- Aprovação da candidatura ReCentrar 4.0 – Pensar Global para Capacitar Individual, submetida junto da dgartes, no âmbito da RTCP – Rede de Teatros e Cineteatros Portugueses com apoio financeiro de € 800.000,00, para os anos 2022-2025, com € 200.000,00/ano, o que pressupõe investimento igual por parte da tutela/entidade participante. Investimento este, dedicado e singelo à programação.
- Aprovação e integração na RTPA – Rede de Teatros com Programação Acessível, disponibilizando por isso, espetáculos com interpretação em LGP – Língua Gestual Portuguesa e AD – Audiodescrição, bem como sessões descontraídas, sendo atribuído o valor de € 3.880,00, por temporada (2022-2023), o que significa € 1.940,00 em 2022;
- Aprovação por parte da AT – Autoridade Tributária, da não sujeição a iva das transferências correntes do contrato-programa, à semelhança dos contratos-programas estabelecidos com o estado central, por não configurarem prestações de serviços, representando uma receita de € 134.320,00 e que antes era imposto entregue à AT;
- Mecenato no valor de € 22.690,00;
- Afluência do público aos espetáculos comerciais, gerando vantagem patrimonial entre o custo e a receita;

*Um Palco Para Todas as Artes!* <sup>1</sup>



T E A T R O  
JOSE LUCIO  
DA SILVA

NIF: 680026010

- Divulgação das atividades nas redes sociais em detrimento dos meios de divulgação em suporte de papel e lonas;
- Receitas provenientes de cedências de sala para realização de congressos e manifestações culturais comerciais;
- Recuperação das receitas das concessões.

Por não existirem mais assuntos sobre a mesa deu-se por encerrada a reunião da qual se lavrou a presente ata.

*Anabela Fernandes da Graça*

Anabela Fernandes da Graça – Vereadora

*José Manuel Pires*

José Manuel Pires – Diretor

*Um Palco Para Todas as Artes!* <sup>2</sup>