

Certidão

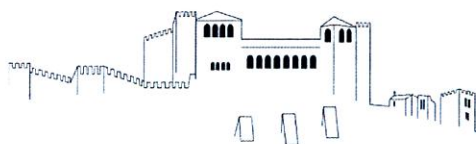
----- António José de Almeida Sequeira, Presidente da Assembleia Municipal de Leiria, certifica que, nos termos da alínea l) do n.º 2 do artigo 25.º do Anexo I à Lei 75/2013, de 12 de setembro, na sua redação atual, a **Assembleia Municipal de Leiria**, em sua sessão ordinária de 18 de junho de 2021, deliberou **por maioria, com 7 votos contra e 1 abstenção**, aprovar a proposta da Câmara Municipal de Leiria contida em sua deliberação de 8 de junho de 2021, e cujo teor se dá por transcrito e, em consequência, aprovar o **Documento de Prestação de Contas do Teatro José Lúcio da Silva de 2020 – Alteração**.-----

----- Por ser verdade, é emitida a presente certidão para ser junta ao processo administrativo, tendo a deliberação sido aprovada em minuta para produzir efeitos imediatos, nos termos e com os fundamentos previstos nos n.ºs 3 e 4 do artigo 57.º do Anexo I à Lei n.º 75/2013, de 12 de setembro. -----

Leiria, 22 junho de 2021.

O Presidente da Assembleia Municipal,

António José de Almeida Sequeira



Município de Leiria
Câmara Municipal

DELIBERAÇÃO DA REUNIÃO DA CÂMARA MUNICIPAL DE 2021/06/08

Unidade Orgânica responsável pela deliberação | GABINETE DE APOIO À VERAÇÃO

Epígrafe | Documento de Prestação de Contas do Teatro José Lúcio da Silva de 2020 – Alteração

Deliberação | Considerando que:

Por deliberação de Câmara de 11 de maio de 2021, foram aprovados os documentos de Prestação de Contas do Teatro José Lúcio da Silva de 2020.

Posteriormente a esta aprovação verificou-se que alguns dos mapas não espelhavam de forma apropriada o relato no novo Sistema de Normalização Contabilística para as Administrações Públicas (SNC-AP).

Apesar de se verificarem alterações às Demonstrações Financeiras e nos quadros apresentados, mantém-se o mesmo resultado líquido, tendo relevância a introdução do bem PIANO YAMAHA CF III, em vinte mil euros, que, não obstante ter sido doado na década de noventa do século passado, nunca existiu no teatro e no nosso conhecimento, documento da Secretaria de Estado da Cultura que formalize a doação. Neste contexto, a conta do SNC-AP a considerar deve ser a conta 564 – Ajustamentos de transição para o SNC-AP e não a 594 – Doações. Alteram-se:

Balço: página 18; Demonstração de fluxos de caixa: páginas 20 e 21; Demonstração Individual nas Alterações do Património Líquido: página 22; Reconciliação para o Balço de Abertura: páginas 23 e 24; Anexo às contas: páginas 1, 4, 5, 7, 8, 9, 14 (aditamento da nota 15), 16 (aditamento da nota 23) e Relatório de Execução Orçamental: Balancete razão da página 11.

Face ao exposto, propõe-se que sejam aprovados os valores e descritivos constantes nos documentos acima indicados e que estes mapas e descritivos substituam os anteriores, conforme anexo que se junta.

A Câmara Municipal, depois de analisar o assunto, ao abrigo do disposto na alínea i) do n.º 1 do artigo 33.º do Anexo I da Lei 75/2013, de 12 de setembro, na sua redação atual, **deliberou por maioria**, com os votos de abstenção dos Senhores Fernando Costa e Álvaro Madureira:

- a) Aprovar, ao abrigo do disposto no artigo 173.º do Código do Procedimento Administrativo, a alteração aos valores e descritivos constantes nos documentos acima indicados e que estes mapas e descritivos substituam os anteriores, conforme anexo que se junta;
- b) Remeter os Documentos de Prestação de Contas Individuais de 2020 do Teatro José Lúcio da Silva à Assembleia Municipal para apreciação e votação, nos termos do estatuído na alínea l) do n.º 2 do artigo 25.º do Anexo I à Lei 75/2013, de 12 de setembro, na sua redação atual, já com esta retificação introduzida, de acordo com anexo 489/21, à presente deliberação e dela faz parte integrante
- c) Solicitar que a deliberação da Assembleia Municipal seja aprovada em minuta para produzir efeitos imediatos, nos termos e com os fundamentos previstos nos n.ºs 3 e 4 do artigo 57.º do Anexo I à Lei n.º 75/2013, de 12 de setembro, na sua redação atual.

A presente deliberação foi aprovada em minuta

Sandra Reis
TÉCNICO SUPERIOR
09-06-2021


«Assinatura Digital Certificada»

1

Gonçalo Lopes
PRESIDENTE
09-06-2021

«Assinatura Digital Certificada»

2



NIF: 680026010

T E A T R O
JOSE LUCIO
DA SILVA

ACTA Nº 4/2021

Ag


Aos doze dias do mês de abril do ano dois mil e vinte e um, a **Comissão de gestão do Teatro José Lúcio da Silva**, e adiante designada por Direção do Teatro, constituída pela Senhora Vereadora, **Anabela Fernandes da Graça**, natural de Moçambique, residente na freguesia de Parceiros, concelho da Leiria, portador do Cartão do Cidadão número 05400017 3 ZY8, válido até 26/09/2022, e o Sr. Diretor do Teatro José Lúcio da Silva, **José Manuel Pires**, natural do concelho de Leiria, residente na freguesia de Maceira, concelho da Leiria, portador do Cartão de Cidadão n.º n.º 10519010 1 1 ZX1, válido até 06/01/2031, no uso de delegação de competência, conforme e nos termos do Despacho nº. 135/2019/GAP do Senhor Presidente da Câmara Municipal de Leiria, datado de 30 de agosto de 2019, coma seguinte ordem de trabalhos:

ANÁLISE E APROVAÇÃO DO RELATÓRIO E CONTAS DO EXERCÍCIO 2020

Foi comunicado pelo TOC – Técnico Oficial de Contas, Senhor Luís Rodrigues, a informação constante do Relatório e Contas do Teatro, em voz alta e mediante a explicação de documentos escritos dos resultados líquidos da exploração anual do Teatro José Lúcio da Silva que em súmula espelham o Resultado de Exercício, como está demonstrado é de, 67.653,94 € (sessenta e sete mil seiscentos e cinquenta e três euros e noventa e quatro cêntimos), negativo.

Em súmula as salas afetas à comissão de gestão do Teatro e nos eventos e ações por nós organizados registaram **37.015** espetadores, contra os **195.465** espetadores alcançados em 2019, portanto menos **158.450**, sem considerarmos os visitantes de exposições existentes nas salas, conforme grelha abaixo. Posto isto, e sem desconsiderar a analítica, considerando que o Município de Leiria pagou, **451.869,95 €** no ano de **2020** para a atividade do Teatro José Lúcio da Silva e esta registou **37.015** espetadores, significa que o Município de Leiria teve um custo de **12,21€**, por cada espectador, portanto pagou mais **9,49 €**, que no ano transato, em que o custo por espectador se cifrou nos **2,72 €**, com a atividade apresentada.

Um Palco Para Todas as Artes! ¹



T E A T R O
JOSE LUCIO
DA SILVA

NIF: 680026010

Atividade	Número de espetadores	Percentagem
Teatro José Lúcio da Silva	25.032	67,62 %
Fora de Portas	2.638	7,13 %
Teatro Miguel Franco	9.021	24,37 %
Cine Teatro de Monte Real	324	0,88 %
TOTAL	37.015	100 %

Por não existirem mais assuntos sobre a mesa deu-se por encerrada a reunião da qual se lavrou a presente ata.

Anabela Fernandes Graça

Anabela Fernandes da Graça – Vereadora

José Manuel Pires
José Manuel Pires – Diretor

Um Palco Para Todas as Artes! ²

TEATRO JOSE LUCIO DA SILVA

RELATÓRIO E CONTAS


2020



DOM MÚSICA
18 InMusic com Fernando Costa - O violoncelo
ABR TEATRO MIGUEL FRANCO



SEG MÚSICA
19 Marta Menezes- Recital de Piano
ABR TEATRO JOSE LUCIO DA SILVA



SEG TEATRO
19 Um Artista Vulgar
ABR TEATRO MIGUEL FRANCO




QUA DANÇA
21 Equinosso
ABR TEATRO JOSE LUCIO DA SILVA



QUI
22
ABR
MÚSICA
Orquestra XXI
TEATRO JOSE LUCIO DA SILVA




SEG CONTO
23 Encontro Internacional de Contadores de Histórias
ABR TEATRO JOSE LUCIO DA SILVA



SAB PERFORMANCE POÉTICA
24 Que Abril Abriu
ABR TEATRO MIGUEL FRANCO



TER CINEMA
27 Dentro da Minha Pele
ABR TEATRO MIGUEL FRANCO



QUA
28
ABR
CINEMA
O Mal Não Existe
TEATRO MIGUEL FRANCO



QUA TEATRO
28 Catamarã
ABR TEATRO JOSE LUCIO DA SILVA



QUI DANÇA
29 O Lago dos Cisnes
ABR TEATRO JOSE LUCIO DA SILVA



QUI PERFORMANCE POÉTICA
06 RUGE - Poemas e Canções
MAI TEATRO JOSE LUCIO DA SILVA



SEX
07
MAI
STAND-UP COMEDY
 regresso à Anormalidade
TEATRO JOSE LUCIO DA SILVA



DOM CINE-CONCERTO
09 O Balão Vermelho
MAI TEATRO MIGUEL FRANCO




SEX TEATRO
14 Caminho Marítimo Para a Desgraça
MAI TEATRO MIGUEL FRANCO



15 e 16 MAI MÚSICA
Tiago Nacarato e Bárbara Tinoco - Passe Partour
TEATRO JOSE LUCIO DA SILVA



DOM MÚSICA
16 InMusic com Quarteto Trompas Lusias
MAI TEATRO MIGUEL FRANCO



SEX
21
MAI
CONCERTO MULTIMÉDIA
David Fonseca - Closer
TEATRO JOSE LUCIO DA SILVA



SEX MUSICAL
04 Pinóquio com Orquestra das Belras
JUN TEATRO JOSE LUCIO DA SILVA



SEX DANÇA
18 Autópsia
JUN TEATRO JOSE LUCIO DA SILVA

Um Palco Para Todas as Artes!



T E A T R O
JOSE LUCIO
DA SILVA

NIF: 680026010

Índice

<i>Nota de entrega</i>	<i>pag. 1</i>
RELATÓRIO DE GESTÃO:	
<i>Nota de introdutória</i>	<i>pag. 2</i>
<i>Encerramento do exercício</i>	<i>pag. 3</i>
<i>Investimento</i>	<i>pag. 9</i>
<i>Frequência / Utilização</i>	<i>pag. 9</i>
<i>Conclusão</i>	<i>pag. 16</i>
<i>Expectativas Futuras</i>	<i>pag. 16</i>
<i>Proposta de Aplicação de Resultados</i>	<i>pag. 17</i>
<i>Documentos Financeiros</i>	<i>pag. 18 e ss.</i>
.....	
ANEXO ÀS DEMONSTRAÇÕES FINANCEIRAS	<i>pag. 1</i>
<i>Ident. da Entidade, p. de relato e ref. contabilístico</i>	<i>pag. 4</i>
<i>Principais Políticas Contabilísticas</i>	<i>pag. 5</i>
<i>Ativos Intangíveis</i>	<i>pag. 7</i>
<i>Acordos de concessão de serviços: concedente</i>	<i>pag. 9</i>
<i>Ativos Fixos Tangíveis</i>	<i>pag. 9</i>
<i>Inventários</i>	<i>pag. 13</i>
<i>Rendimento de transações com contraprestação</i>	<i>pag. 15</i>
<i>Rendimento de transações sem contraprestação</i>	<i>pag. 15</i>
<i>Provisões</i>	<i>pag. 16</i>
<i>Acontecimentos após data do relato</i>	<i>pag. 16</i>
<i>Benefícios dos empregados</i>	<i>pag. 16</i>
<i>Divulgação de partes relacionadas</i>	<i>pag. 17</i>
<i>Demonstrações Orçamentais</i>	<i>pag. 19</i>
<i>Anexo às Demonstrações orçamentais</i>	<i>pag. 28</i>
CERTIFICAÇÃO LEGAL DE CONTAS:	
<i>Certificação Legal de Contas</i>	

Um Palco Para Todas as Artes!



NIF: 680026010

T E A T R O
JOSE LUCIO
DA SILVA

Exmo. Senhor
Presidente da Câmara Municipal de Leiria
Dr. Gonçalo Lopes
Largo da República
2414-006 LEIRIA

Leiria, 1 de junho de 2021

ASSUNTO: Relatório e Contas 2020

Os nossos melhores cumprimentos.

Somos a remeter informação anual de 2020, sobre a atividade da entidade, nas salas Teatro José Lúcio da Silva (TJLS), Teatro Miguel Franco (TMF) e do Cine-Teatro de Monte Real (CTMR), bem como dinâmicas em Espaço Público. O Resultado do Exercício como está demonstrado é de, 67.653,94 €, (sessenta e sete mil seiscentos e cinquenta e três euros e noventa e quatro cêntimos) negativo.



A DIREÇÃO


Anabela Fernandes da Graça

Anabela Fernandes da Graça – Vereadora

José Manuel Pires
José Manuel Pires – Diretor

Anexos: - Relatório de Gestão, Demonstrações Financeiras e Demonstrações Orçamentais

Um Palco Para Todas as Artes! ¹



NIF: 680026010

T E A T R O
JOSE LUCIO
DA SILVA

RELATÓRIO DE GESTÃO

NOTA INTRODUTÓRIA

Assente nas últimas informações trimestrais de execução orçamental, o Teatro José Lúcio da Silva viu-se forçado a suspender a atividade cultural em regime presencial e planeada, pelas razões sobejamente conhecidas e motivadas pelo surto pandémico COVID -19.

Desde o início de março até início de junho, vivemos uma janela temporal de três meses com atividade suspensa e de julho a setembro com atividade reduzida, pelo que, os resultados não são os mais satisfatórios, embora o resultado líquido apresentado não se deva a realização de despesa efetiva, mas também a:

- Reavaliação de bens já totalmente depreciados no regime contabilístico anterior e que por força da introdução do SNC-AP, foram reavaliados, tendo sido atribuído um novo valor contabilístico porque os bens estão funcionais e sofrendo as respetivas depreciações no exercício.
- Abate de bens móveis que ficaram inoperacionais com a requalificação do TJLS de 2007 e ainda não totalmente depreciados.
- O número de espetadores nas ações desenvolvidas em sala diminuiu e em espaço Público foram praticamente inexistentes.

Nos números a seguir apresentados, não estão espelhados os visitantes das exposições e por opção de entrada livre, como tal, os mesmos não são contabilizadas nos sistemas de bilhética. Não obstante, considera-se que as sinergias potenciadas pelas exposições, alavancam o número de espetadores na sala do TJLS.

Ano	Nº espetadores		Total
	Sala TJLS	Fora de Portas	
2015	65.354	44.967	110.321
2016	64.852	46.769	111.621
2017	70.788	66.879	137.667
2018	83.772	69.086	152.858
2019	83.729	82.165	165.894
2020	25.032	2.638	27.670

Um Palco Para Todas as Artes! ²



T E A T R O
JOSE LUCIO
DA SILVA

NIF: 680026010

1. ENCERRAMENTO DO EXERCÍCIO

Sentidas as dificuldades sociais e económicas que provocaram um decréscimo gigantesco na oferta da nossa atividade devido ao surto pandémico COVID-19, o TJLS continuou a merecer o apoio de mecenato por parte do nosso mecenas AMIGO – CAIXA DE CRÉDITO DE LEIRIA, que se traduziu num recebimento de 20.000,00€ de donativos à luz da Lei do Mecenato Cultural. A suspensão da já conhecida consolidação do *dossiê* de Turismo de Negócios, foi por de mais impactante, pois, a quebra acentuada nas cedências de sala onerosas, assentes no regime presencial em sala, foi gravosa na totalidade das atividades, e quando aconteceram, a lotação ficou reduzida a 50% dos lugares de sala.

À semelhança dos anos anteriores, quer as rendas dos direitos de exploração, quer a publicidade nos dias dos espetáculos contribuíram para a rubrica dos proveitos, mas este ano de menor valor, considerando as isenções nos meses de confinamento.

O resultado líquido de 67.653,94 €, (sessenta e sete mil seiscientos e cinquenta e três euros e noventa e quatro cêntimos) negativo resultou essencialmente pelos seguintes motivos:

RESULTADOS LÍQUIDOS



Um Palco Para Todas as Artes! ³



NIF: 680026010

T E A T R O
JOSE LUCIO
DA SILVA

- Aparecimento do surto pandémico COVID-19;
- Diminuição das atividades de salas e espaço público;
- Devolução do valor dos bilhetes ao público dos espetáculos adiados, que apesar de não obrigatório, não quisemos contribuir para a falta de tesouraria das famílias;
- Diminuição do valor de mecenato, que comparando com o ano anterior, apresenta uma receita de menos 10.000,00€;
- Reavaliação de bens já totalmente depreciados no regime contabilístico anterior e por força da introdução do SNC-AP, foram reavaliados, tendo sido atribuído um novo valor contabilístico porque os bens estão funcionais, sofrendo as respetivas depreciações no exercício;
- Ainda por força da introdução do SNC-AP, procedeu-se ao abate de bens móveis que ficaram inoperacionais com a requalificação do TJLS de 2007 e ainda não totalmente depreciados e
- Inexistência de venda de mercadorias/*merchandising*

No entanto, como referido em relatórios dos anos transatos, a cultura não deve aferir-se por critérios de eficiência económica. O investimento no capital humano das populações do nosso território é fundamental e é um bem determinante, que pode proporcionar mecanismos e dinâmicas capazes de suplantar o pessimismo e a inoperância do ser humano. Assim, compete a entidades como o TJLS, assumir este compromisso social e pedagógico.

Para isso, todos temos a responsabilidade de afirmar o valor maior da cultura na vida em sociedade, dentro das previsões, é certo, mas a previsibilidade de diminuição do poder de compra das pessoas não pode e não deve deixar de fora, a franja de público e não-público com menos posses no acesso à cultura, sendo combatido pelo subsídio à exploração patrocinado pela Câmara Municipal de Leiria, através de contrato-programa visado pelo Tribunal de Contas e sem objeções.

Relativamente à faturação verificou-se uma gigantesca diminuição de 1.025.117,80 €, face ao ano de 2019. Refletidos estes números na atividade económica limítrofe às áreas de atuação dos nossos eventos e escutado o comércio local, a inexistência de atividade de março a maio e atividade reduzida de junho a dezembro, desacelerou o impacto no comércio tradicional, sendo por isso evidente, a importância na dinamização da animação cultural na economia local.

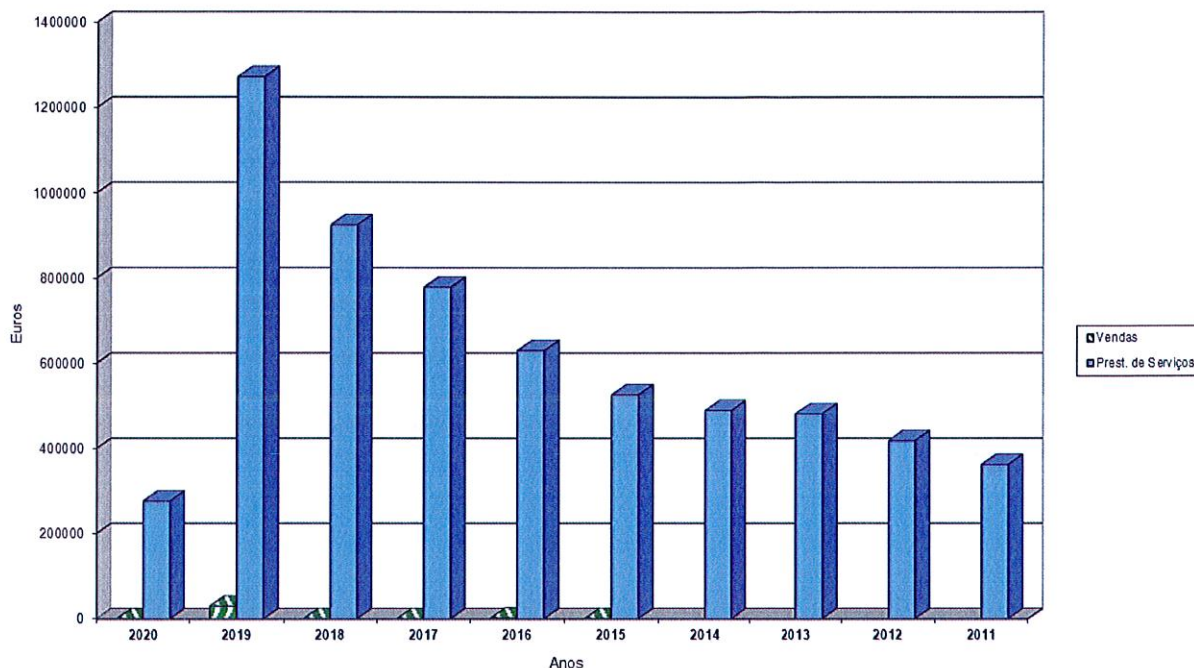
Um Palco Para Todas as Artes! ⁴



T E A T R O
JOSE LUCIO
DA SILVA

NIF: 680026010

Volume de Negócios



É prova que a atividade económica local é alavancada pelo incremento da atividade do Teatro José Lúcio da Silva e assim esperamos retomar em pleno com esta contribuição profícua para uma política de fomento, que não vise apenas o bem próprio, mas também contemple os interesses daqueles que neste território conosco colaboram, bem como ao chamamento de gentes de outros territórios, para que os visitantes contribuam de forma visível para o sucesso da cidade e das nossas atividades quer em salas quer em espaço público, aquando da realização de dinâmicas Fora de Portas.

GASTOS

Conta SNC-AP	DESCRIÇÃO	31/12/2020	31/12/2019	Variação
61	Custo das merc. vendidas e mat. consumidas	79,50 €	13.737,91 €	-13.658,41 €
62	Fornecimentos e serviços externos	353.127,35 €	1.321.042,56 €	-967.915,21 €
63	Gastos com o pessoal	346.066,70 €	329.705,28 €	16.361,42 €
64	Gastos de depreciação(a)	29.684,52 €	18.466,09 €	11.218,43 €
68	Outros gastos e perdas (b)	19.564,20 €	18.863,58 €	700,62 €
69	Gastos e perdas de financiamento	249,73 €	36,65 €	213,08 €
TOTAL DOS GASTOS		748.772,00 €	1.701.852,07 €	-953.080,07 €

(a) Devendo-se € 10.937,50 à reavaliação de bens já totalmente depreciados no regime contabilístico anterior, que por força da introdução do SNC-AP, foram reavaliados, tendo sido atribuído um novo valor contabilístico porque os bens estão funcionais, sofrendo as respetivas depreciações no exercício:

Um Palco Para Todas as Artes! 5



T E A T R O
JOSE LUCIO
DA SILVA

NIF: 680026010

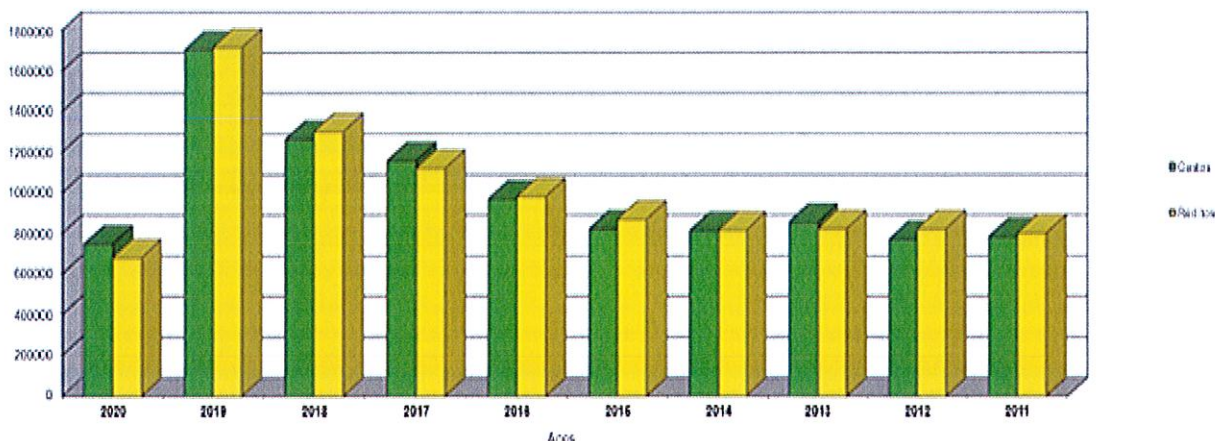
- PIANO DE YAMAHA DE CONCERTO – Imputação de valor contabilístico: 20.000€ | Valor de depreciação do exercício: 2.500€ | Vida útil: 8 Anos;
- PIANO BECHTEIN – Atualização de quantia escriturada: 1.500€ | Valor de depreciação do exercício: 187,50€ | Vida útil: 8 Anos;
- SISTEMA DE SOM – Atualização de quantia escriturada: 10.000€ | Valor de depreciação do exercício: 2.000€ | Vida útil: 5 Anos
- CADEIRAS DA SALA – Atualização de quantia escriturada: 50.000€ | Valor de depreciação do exercício: 6.250€ | Vida útil: 8 Anos;

(b) Na conta 68, está refletido o IVA pago às Finanças referente às cedências gratuitas da sala do TJLS e convites de ingressos, estes essencialmente destinados a permutas publicitárias, bem como por força da introdução do SNC-AP procedeu-se à reavaliação de bens não totalmente depreciados e que ficaram inoperacionais com a obra de requalificação em 2007 e que ainda não foram totalmente depreciados, a esta data, no valor de 13.292,07€.

RENDIMENTOS

Conta SNC-AP	DESCRIÇÃO	31/12/2020	31/12/2019	Variação
71	Vendas	10,57 €	29.849,62 €	-29.839,05 €
72	Prestações de serviços	276.325,21 €	1.271.604,02 €	-995.278,81 €
75	Subsídios à exploração	384.000,00 €	384.000,00 €	0,00 €
78	Outros rendimentos e ganhos	20.782,28 €	30.250,70 €	-9.468,42 €
79	Rendimentos e ganhos de financiamento	0,00 €	0,00 €	0,00 €
TOTAL DOS RENDIMENTOS		681.118,06 €	1.715.704,34 €	-1.034.586,28 €

GASTOS / REDITOS



O ano de 2020, foi um ano que atropelou a sedimentação do conhecimento adquirido sobre as escolhas do público, pois, apesar de uma programação de qualidade, esta, foi ao longo do ano adiada e calendarizada por diversas vezes.

A diminuição do volume de negócios foi notória, bem como a consequente diminuição dos Fornecimentos e Serviços externos, motivado pelo decréscimo da oferta cultural.

Além da diminuição da prestação de serviços, também diminuiu a venda de alguns produtos de *merchandising* alusivos às várias dinâmicas em Espaço Público, cujas aquisições efetuadas nos anos anteriores seriam agora rentabilizadas, conforme se demonstra no gráfico acima.

Um Palco Para Todas as Artes! ⁶



NIF: 680026010

T E A T R O
JOSE LUCIO
DA SILVA

Da conta 75, subsídio à exploração salienta-se que os 384.000,00 €, aliás, a mesma quantia de 2019, destinados à atividade do TJLS, do Cine-Teatro de M. Real e à exibição de cinema de autor no TMF, foram vitais para a assunção de compromissos da entidade.

A Direção do Teatro implementou mecânicas de tesouraria capazes de manter a dependência do ano anterior, cumprir compromissos assumidos, nomeadamente no cumprimento da lei, com adiantamentos de 50% de cachês a artistas, que à data de 31/12/2020, somavam 39.753,60€, com iva incluído, espelhando confiança e segurança no mundo artístico tão desprotegido nesta pandemia.

Os serviços efetuados no TMF e outros espaços Culturais, foram pagos através de contrato de prestação de serviços.

Conforme o mapa que se segue, verifica-se uma diminuição da participação financeira do Município, que se cifra nos 80.022,45 €, englobando aqui os subsídios de exploração e as prestações de serviços, estas, como contrapartida dos serviços prestados nos eventos em Espaço Público, que ao não existirem contribuíram para a referida diminuição financeira:

Ano	Teatro José Lúcio da Silva	Teatro Miguel Franco e outros espaços	TOTAL
2011	382.000,00 €	46.120,22 €	428.120,22 €
2012	342.000,00 €	46.570,27 €	388.570,27 €
2013	307.800,00 €	34.069,88 €	341.869,88 €
2014	307.800,00 €	37.499,50 €	345.299,50 €
2015	324.000,00 €	51.125,71 €	375.125,71 €
2016	324.000,00 €	53.429,18 €	377.429,18 €
2017	324.000,00 €	111.229,33 €	435.229,33 €
2018	360.000,00 €	128.903,93 €	488.903,93 €
2019	384.000,00 €	147.892,40 €	531.892,40 €
2020	384.000,00 €	67.869,95 €	451.869,95 €

Foram efetuadas depreciações nas rubricas dos Ativos Fixos Tangíveis e Intangíveis, no montante de 29.684,52€, devendo-se 18.747,02€, a depreciações do período, e 10.937,50 €, por reavaliação de bens já totalmente depreciados no

Um Palco Para Todas as Artes! ⁷



T E A T R O
**JOSE LUCIO
 DA SILVA**

NIF: 680026010

regime contabilístico anterior, que por força da introdução do SNC-AP, foram reavaliados, tendo sido atribuído um novo valor contabilístico, isto, porque os bens estão funcionais, sofrendo as respetivas depreciações no exercício:

PIANO DE YAMAHA DE CONCERTO – Imputação de valor contabilístico: 20.000€ | Valor de depreciação do exercício: 2.500,00€ | Vida útil: 8 Anos;

PIANO BECHSTEIN – Atualização de quantia escriturada: 1.500€ | Valor de depreciação do exercício: 187,50€ | Vida útil: 8 Anos;


SISTEMA DE SOM – Atualização de quantia escriturada: 10.000€ | Valor depreciação do exercício: 2.000,00€ | Vida útil: 5 Anos

CADEIRAS DA SALA – Atualização de quantia escriturada: 50.000€ | Valor depreciação do exercício: 6.250,00€ | Vida útil: 8 Anos;

Publicamos, a seguir, o quadro respetivo:

C/ SNC	DESCRIÇÃO	VALOR
6422	Edifícios e Outras Construções	2.715,51 €
6423	Equipamento básico	19.531,80 €
6424	Equipamento de transporte	309,36 €
6425	Equipamento Administrativo	1.764,77 €
6427	Outros Ativos Fixos Tangíveis	3.762,38 €
	Sub-Total de Ativos Fixos Tangíveis	28.083,82 €
6433	Programas de computador e sistemas de informação	476,60 €
6434	Propriedade industrial e intelectual	1.124,10 €
	Sub-Total de Ativos Intangíveis	1.600,70 €
	TOTAL	29.684,52 €

Os elementos contabilísticos respeitantes ao Exercício em todos os seus componentes: Ativo, Passivo e Património Líquido (anteriormente designado por capital próprio), encontram-se devidamente discriminados no Balanço, Demonstração de Resultados, Demonstração das Alterações do Capital Próprio, Demonstração dos Fluxos de Caixa e Anexo.



NIF: 680026010

T E A T R O
JOSE LUCIO
DA SILVA

2. INVESTIMENTO

O orçamento de investimento no final do ano, é o que vem já na linha dos trimestres transatos, dado que, no final de fevereiro, suspendemos as aquisições de carácter não urgente, totalizando um investimento global de, 8.398,00 €, a seguir arrolado:

- Pousa braços para as poltronas da sala de espetáculos no valor de 3.000,00 €,
- Software para o sistema de AVAC, no valor de 608,00 €,
- Máquina de lavar louça de tipologia industrial, para a Cafeteria do teatro, no valor de 820,00 € e
- Reposição do tabuado do palco e avançado, no valor de 3.970,00 €.

3. FREQUÊNCIA / UTILIZAÇÃO DO TJLS


3.1. EXIBIÇÃO DE CINEMA E APRESENTAÇÃO DE ESPETÁCULOS

Como já referido, a suspensão das atividades nas salas até ao fim do mês de maio e a sua reabertura gradual, provocou no TJLS a necessidade de se reinventar, de se sentir útil naquilo que é o seu saber-fazer, conseguindo assim com a quase totalidade de meios técnicos próprios, criar o Comboio D`Artistas, possibilitando assim aos públicos e aos artistas uma interação regular e periódica, contemplando uma programação diferenciadora ao nível da música, todos os fins-de-semana de maio a junho na cidade e aos domingos dos meses de julho e agosto na marginal da praia do Pedrógão, acontecendo o mesmo na Época Natalícia, acrescido da programação online nas redes sociais dos teatros.

Mais ainda, todos os funcionários do TJLS, sem exceção, participaram nas iniciativas municipais de distribuição de Kits de máscaras e viseiras, bens alimentares, e mais tarde na campanha Leiria Segura 2.0, aproveitando as pausas de palco para manutenção dos palcos e cablagens, bem como recuperação de grande parte do parque técnico dos teatros.

Neste ponto, vão ainda ser apresentadas as receitas por sala e por ações em Espaço Público, no qual o TJLS presta serviço público municipal, bem como as dinâmicas do Comboio D`Artistas, pelo que, apresentamos de seguida, alguns dados estatísticos que ajudam a compreender a afluência de público:

Um Palco Para Todas as Artes! ⁹



TEATRO
JOSE LUCIO
DA SILVA

NIF: 680026010

SALA – TEATRO JOSÉ LÚCIO DA SILVA

No que diz respeito à programação desta sala e comparando com o quarto trimestre do ano transato e pelas razões já enunciadas na introdução, tivemos menos 108 ações em menos 103 dias, menos 58.697 espectadores e consequentemente, menos 425.007,46 € de receita bruta de bilheteira na sala do Teatro José Lúcio da Silva.

2020	Número de Sessões / Dias	Entradas Sala	Média Diária	Receita Bruta Sala
Janeiro	16 / 14	6600	471,43	41.236,00 €
Fevereiro	13 / 13	4672	359,38	33.916,16 €
Março	6 / 6	3144	524,00	21.191,00 €
Abril	0 / 0	0	0,00	- €
Mai	0 / 0	0	0,00	- €
Junho	2 / 2	239	119,50	1.405,00 €
Julho	6 / 5	703	140,60	3.467,00 €
Agosto	0 / 0	0	0,00	- €
Setembro	4 / 4	1247	311,75	4.247,50 €
Outubro	25 / 18	4127	229,28	22.053,50 €
Novembro	15 / 11	2807	255,18	34.083,78 €
Dezembro	8 / 7	1493	213,29	8.624,01 €
TOTAL	95 / 80	25032	312,90	170.223,95 €
4º. Trm. 2019	203 / 183	83729	457,54	595.231,41 €
Δ	-108 / -103	-58697	-144,64	- 425.007,46 €

Da análise por área artística e conforme evidenciado no quadro infra, as áreas artísticas com maior expressão continuam a ser a Música e o Teatro, seguindo-se a dança e o cinema, este último com tendência para abrandar, se considerarmos que a estratégia municipal foi investir e bem, no equipamento de cinema Digital no Teatro Miguel Franco, permitindo complementar a programação entre as duas salas.

Os outros eventos (congressos e colóquios) ocupam um lugar de destaque, nomeadamente, este ano em que a sala do TJLS acolheu colóquios e conferências de natureza científica e profissional num total 6.559 presenças, sendo marcado pelo acordo estabelecido com a OCC – Ordem dos Contabilistas Certificados e entretanto, suspenso por força da pandemia.

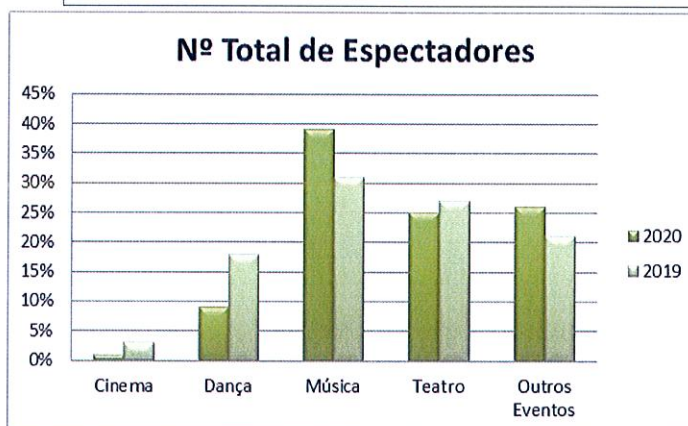
Um Palco Para Todas as Artes! ¹⁰



T E A T R O
JOSE LUCIO
DA SILVA

NIF: 680026010

Área Artística	N.º Sessões		Total Espectadores	
	a 30 dez. 2020	a 30 dez. 2019	a 30 dez. 2020	a 30 dez. 2019
Teatro	25	57	6302	22514
Dança	9	42	2144	15307
Música	35	53	9697	26309
Cinema	2	9	330	2065
Outros eventos	24	42	6559	17514
TOTAL	95	203	25032	83729



Ainda no que diz respeito à sala do TJLS, acolhemos gravações de várias áreas artísticas e iniciámos eventos amplificados na rede social do Facebook do TJLS abaixo indicadas:

A fuga para a Liberdade - 25 de Abril – 469 visualizações;

Mudar de Vida - 25 de Abril – 568 visualizações;

Dia da Cidade – 22 de maio – 1.6 mil visualizações;

Bailinho do Homem Orquestra – 14 de junho – 680 Visualizações;

Instituto Jovens Músicos – 19 de junho – 2,9 mil visualizações e

Boldie & Cloide – 28 de junho – 1,5 mil visualizações.

FORA DE PORTAS – ESPAÇO PÚBLICO

Nas entradas dos outros locais estão ainda espelhados os primeiros dias de janeiro de 2020, nos quais a pista de gelo esteve aberta, registando este ano de 2020 uma maior afluência na fase final do projeto, bem como as entradas dos espetáculos no Criajazz que decorreram no Centro Cívico, com 150 espectadores, o cinema ao ar livre no parque do Avião, com 300 espectadores e ainda as entradas no CDIL, aquando do espetáculo MAR MAGALHÃES c/ Luísa Amaro, que teve 40 espectadores.

Foi também vendido um cheque Prenda Natal e duas entradas online para o m|i|mo.

Um Palco Para Todas as Artes! ¹¹



T E A T R O
JOSE LUCIO
DA SILVA

NIF: 680026010


No espaço público e ainda em pleno período de confinamento, o TJLS levou a cabo a iniciativa do Comboio D'Artistas, apresentando várias dinâmicas e com maior incidência na programação musical, com especial participação de grupos residentes no concelho, por forma a proporcionar momentos lúdicos às famílias confinadas e por outro lado garantindo apoio aos artistas locais, fomentando e apoiando o tecido cultural local também denominado de embaixadores de cultura de proximidade.

2020	Entradas Outros Locais	Receita Bruta Outros Locais
Janeiro	2145	7.174,00 €
Fevereiro	0	- €
Março	0	- €
Abril	0	- €
Maio	0	- €
Junho	0	- €
Julho	50	- €
Agosto	100	- €
Setembro	340	- €
Outubro		
Novembro	1	15,00 €
Dezembro	2	2,10 €
TOTAL	2638	7.191,10 €
4º. Trm. 2019	82165	439.683,00 €
Δ	-79527	- 432.491,90 €

SALA – TEATRO MIGUEL FRANCO

A sala do Teatro Miguel Franco apresenta uma ocupação menor, comparando com o período homólogo do ano anterior e consequentemente, uma menor receita de bilheteira. Em junho reabrimos com uma principal incidência na área mais fácil, ou seja, o cinema, pois, é uma das únicas salas do país, (tal como algumas de Lisboa, Porto, Vila do Conde e Guimarães) na qual é exibido cinema de autor, também apelidado de cinema não comercial, onde é patente a prestação de serviço público não só aos Leirienses, mas a todo território da região centro e agora com o DCP – Cinema

Um Palco Para Todas as Artes! ¹²



T E A T R O
JOSE LUCIO
DA SILVA

NIF: 680026010

Digital de alta qualidade de som e imagem. No entanto, como a capacidade da sala passou de 213 para 65 lugares, considerando a existência de lugares desencontrados já na forma original, fez, por isso, diminuir a lotação de forma acentuada (diferente das salas do TJLS e C-T de Monte Real, nas quais as salas têm lugares alinhados). Com esta redução significativa a sala tornou-se mais acessível para encontros de formação e também para laboratório técnico das mais variadas sessões de *streaming* - também conhecidas por eventos amplificadas para as redes sociais.

Considerando a diminuta lotação da sala neste período pandémico, ficou especialmente vocacionada para colher iniciativas ainda mais intimistas e por isso, com uma ocupação mais intensa, mas sempre no estrito cumprimento das regras de higiene e circulação impostas pela DGS, levando a adquirir duas ferramentas de pulverização para higienização da sala, mantendo assim os mais elevados padrões de segurança.

ESTATÍSTICA MENSAL/2020

2020	Número de Sessões / Dias		Número de Entradas	Média Diária	Receita Bruta
Janeiro	23	/ 17	1412	83,06	3.012,00 €
Fevereiro	23	/ 17	2381	140,06	5.589,00 €
Março	11	/ 5	837	167,40	817,50 €
Abril	1	/ 1	34	34,00	- €
Maió	10	/ 9	212	23,56	- €
Junho	23	/ 16	476	29,75	338,50 €
Julho	25	/ 15	464	30,93	1.036,00 €
Agosto	0	/ 0	0	0,00	- €
Setembro	29	/ 22	733	33,32	1.221,00 €
Outubro	25	/ 18	699	38,83	2.783,00 €
Novembro	26	/ 20	968	48,40	1.580,00 €
Dezembro	37	/ 21	805	38,33	1.672,50 €
TOTAL	233	/ 161	9021	56,03	18.049,50 €
4º. Trim. 2019	333	/ 227	28937	127,48	31.672,47 €
Δ	-100	/ -66	-19916	-71,44	- 13.622,97 €

O surto pandémico COVID-19, condicionou a atividade da sala de forma expressiva apresentando-se menos 100 espetáculos, em menos 66 dias de atividade e consequentemente, menos 19.916 espectadores e menos 13.622,97 € de receita bruta de bilheteira, face ao 4º trimestre de 2019.

Plasmado no quadro abaixo a sala do TMF, aparece pelas razões acima indicadas, a música com mais espectadores, depois as ações indiferenciadas, seguindo-se o cinema e por fim o teatro e a dança.

Um Palco Para Todas as Artes! ¹³



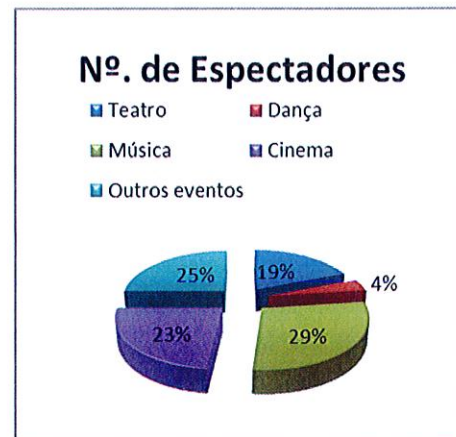
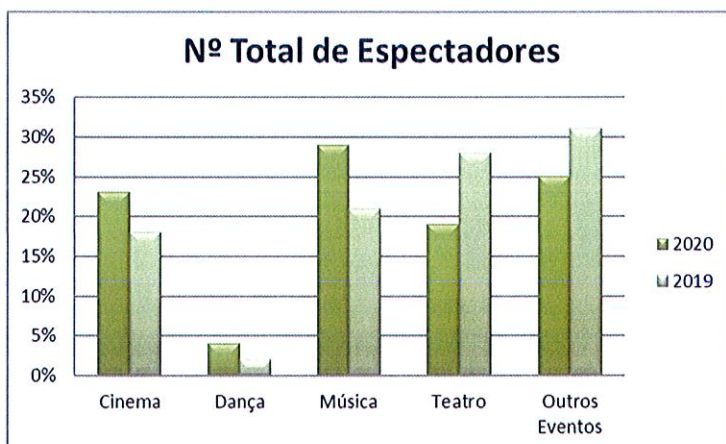
T E A T R O
JOSE LUCIO
DA SILVA

NIF: 680026010

Área Artística	N.º Sessões		Total Espetadores	
	a 30 dez. 2020	a 30 dez. 2019	a 30 dez. 2020	a 30 dez. 2019
Teatro	41	80	1718	7994
Dança	4	12	355	602
Música	40	68	2588	6242
Cinema	104	88	2112	5205
Outros eventos	44	85	2248	8894
TOTAL	233	333	9021	28937

Note-se, apesar da sala ser mais pequena o grau de confiança transmitido ao público em geral foi gerador de uma segurança tal, que os pedidos para uso e fruição da sala aumentaram substancialmente.

Com esta análise podemos concluir que as salas municipais da cidade se complementam por forma à satisfação do público, mesmo em período de pandemia.



Também o TMF na sua rede social do facebook, brindou os espetadores com uma programação amplificada em *online*, com as seguintes dinâmicas:

Em Terra Frágil – 17 de maio – 485 visualizações;

Vacas e Rainhas – 24 de maio – 84 visualizações;

Água Fria – 31 de maio – 442 visualizações;

Calou-se. Saiu, Saltei – 7 de junho – 512 visualizações;

Manuel – 14 de junho – 709 visualizações;

After – 21 de junho – 216 visualizações e

Voltar Atrás – 28 de Junho – 114 visualizações

Um Palco Para Todas as Artes! ¹⁴



T E A T R O
JOSE LUCIO
DA SILVA

NIF: 680026010

Ag

N.º DE ENTRADAS/RECEITAS DE BILHETEIRA - (ÚLTIMOS 5 ANOS-TMF)

Ano	Número de Entradas	Receitas de Bilheteira (Valores Ilíquidos)
2016	24.547	19.942,69 €
2017	25.647	27.267,00 €
2018	27.044	22.164,07 €
2019	28.937	31.672,47 €
2020	9.021	18.049,50 €

SALA – CINE TEATRO DE MONTE REAL

ESTATÍSTICA MENSAL/2020

Pelas razões já apontadas noutras exposições acerca da ausência de equipamento de cinema digital e à falta de público termal, bem como o fator determinante que foi o surto pandémico COVID-19, não foi possível apresentar uma programação desejável, pois, o respeito pelas normas da DGS assim o impôs. No sentido de descentralizar o acesso aos bens culturais, procurou apresentar-se uma oferta também ela diferenciadora para a infância e a idade maior na época Natalícia.

2020	Número de Sessões / Dias	Número de Entradas	Média Diária	Receita Bruta
dezembro	15 / 9	324	36,00	157,00 €
TOTAL	15 / 9	324	36,00	157,00 €
4º Trím. 2019	7 / 7	634	90,57	2.688,00 €
Δ	8 / 2	-310	-54,571	-2.531,00 €

N.º DE ENTRADAS/RECEITAS DE BILHETEIRA - (ÚLTIMOS 5 ANOS C-T. DE M.REAL)

Ano	Número de Entradas	Receitas de Bilheteira (Valores Ilíquidos)
2016	811	3.141,00 €
2017	718	3.783,00 €
2018	648	3.536,00 €
2019	634	2.688,00 €
2020	324	157,00 €

Um Palco Para Todas as Artes! ¹⁵



NIF: 680026010

T E A T R O
JOSE LUCIO
DA SILVA

4. CONCLUSÃO

Neste quarto trimestre, os rendimentos (que totalizam 681.118,06 €) são inferiores aos gastos (748.772,00 €) em - 67.653,94 €, valor que corresponde ao resultado líquido negativo do período. Saliente-se neste ponto que, 24.229,57€ resultam: 10.937,50 € da reavaliação de bens e 13.292,07 € de abate de bens que ficaram inoperacionais aquando da reabilitação do edifício do Teatro José Lúcio da Silva ocorrida em 2007.

Do total das receitas (681.118,06 €), 56,38% não são receitas próprias (384.000,00€), aumentando assim a dependência em relação ao Município de Leiria e que no período homólogo do ano passado era de 22,38%, aumentando 34%, facto este, justificado pelo aparecimento da pandemia que nos obrigou ao adiamento das atividades previstas, sendo as mais impactantes os espetáculos comerciais.

As salas afetas à gestão do Teatro e as dinâmicas por aquele representadas registaram-se **37.015 espetadores**, contra os **195.465** espetadores alcançados em 2019, **portanto, menos 158.450**, conforme grelha abaixo. Posto isto, e sem desconsiderar a analítica, considerando que o Município de Leiria pagou **451.869,95 € no ano de 2020 para a atividade do Teatro José Lúcio da Silva e esta registou 37.015 espectadores**, significa que o Município de Leiria teve um investimento de **12,21€** por cada espectador, portanto investiu mais **9,49 €**, face ano transato, em que o custo por espectador se cifrou nos **2,72 €** com a atividade apresentada.

Atividade	Número de espetadores	Percentagem
Teatro José Lúcio da Silva	25.032	67,62 %
Fora de Portas	2.638	7,13 %
Teatro Miguel Franco	9.021	24,37 %
Cine Teatro de Monte Real	324	0,88 %
TOTAL	37.015	100 %


5. EXPETATIVAS FUTURAS

As decisões tomadas pelo órgão de gestão assentaram em regras de prudência, pelo que entende que as obrigações assumidas não são geradoras de riscos que não possam ser regularmente suportados pela entidade.

No que diz respeito aos riscos associados ao Brexit a entidade não perspetiva qualquer impacto negativo, uma vez que a sua atividade operacional não depende direta ou indiretamente do mercado britânico.

Face ao surto COVID-19, a entidade admite a exposição ao risco associado, podendo o mesmo traduzir-se em perdas relevantes no ano de 2021 não passíveis de quantificação, no entanto, considera que estas contingências não colocam em causa continuidade das suas operações.

Um Palco Para Todas as Artes! ¹⁶



T E A T R O
JOSE LUCIO
DA SILVA

NIF: 680026010

6. PROPOSTA DE APLICAÇÃO DE RESULTADOS

A Direção do teatro José Lúcio da Silva propõe que o resultado líquido do exercício de 2020, no valor de 67.653,94 € (sessenta e sete mil seiscentos e cinquenta e três euros e noventa e quatro cêntimos), negativo, seja transferido para a conta 56 – Resultados Transitados.

O Contabilista Certificado

Nº. 12982

(Luís Rodrigues)

Leiria, 1 de junho de 2021



T E A T R O
A DIREÇÃO JOSE LUCIO
DA SILVA

Anabela Fernandes Graça

(Anabela Fernandes da Graça) – Vereadora

(José Manuel Pires) – Diretor

A. Demonstrações Financeiras

1. *Balanço*
2. *Demonstração dos resultados por natureza*
3. *Demonstração das alterações no património líquido*
4. *Demonstração dos fluxos de caixa*
5. *Anexo às demonstrações financeiras*

B. Demonstrações Orçamentais

1. *Demonstração do desempenho orçamental*
2. *Demonstração de execução orçamental da receita*
3. *Demonstração de execução orçamental da despesa*
4. *Demonstração da execução do Plano Plurianual de Investimentos*
5. *Anexo às demonstrações orçamentais*

Um Palco Para Todas as Artes! ¹⁷



T E A T R O
JOSE LUCIO
DA SILVA

NIF: 680026010

As

Teatro José Lúcio da Silva

Balço Individual em 31 de dezembro de 2020

Unidade: (1)

Rúbricas do Balço	Notas	SNC -AP	SNC
		31/12/2020	31/12/2019
ATIVO			
ATIVO NÃO CORRENTE			
Ativos fixos tangíveis	5	250.746,42 €	201.725,56 €
Propriedades de investimento			
Ativos intangíveis	3	2.258,72 €	3.714,54 €
Ativos biológicos			
Investimentos financeiros			
Devedores por empréstimos bonificados e subsídios reembolsáveis			
Cientes, contribuintes e utentes			
Acionistas/sócios/associados			
Diferimentos			
Outros ativos financeiros		1.369,86 €	767,19 €
Ativos por impostos diferidos			
Outras contas a receber			
Sub total		254.375,00 €	206.207,29 €
ATIVO CORRENTE			
Inventários	10	14.813,27 €	14.892,77 €
Ativos biológicos			
Devedores por transferências e subsídios não reembolsáveis			
Devedores por empréstimos bonificados e subsídios reembolsáveis			
Cientes, contribuintes e utentes		9.713,84 €	23.506,02 €
Estado e outros entes públicos			
Acionistas/sócios/associados			
Outras contas a receber		32.320,00 €	
Diferimentos			5.349,85 €
Ativos financeiros detidos para negociação			
Outros ativos financeiros			
Ativos não decorrentes detidos para venda			
Caixa e depósitos	1	83.093,34 €	164.132,91 €
Sub total		139.940,45 €	207.881,55 €
TOTAL DO ATIVO		394.315,45 €	414.088,84 €

(1) O euro, admitindo-se, em função da dimensão e exigências de relato, a possibilidade de expressão das quantias em milhares de euros.

As

Um Palco Para Todas as Artes! ¹⁸



T E A T R O
JOSE LUCIO
DA SILVA

NIF: 680026010

Teatro José Lúcio da Silva

Balanço individual em 31 de dezembro de 2020

Unidade: (1)

PATRIMÓNIO LÍQUIDO			
Património/Capital		500.000,00 €	500.000,00 €
Ações (quotas) próprias			
Outros instrumentos de capital próprio			
Prémios de emissão			
Reservas			
Resultados transitados		-321.402,96 €	-416.755,23 €
Ajustamentos em ativos financeiros			
Excedentes de revalorização			
Outras variações no património líquido		101.255,98 €	101.255,98 €
Resultado líquido do período		-67.653,94 €	13.852,27 €
Dividendos antecipados			
Interesses que não controlam			
TOTAL DO PATRIMÓNIO LÍQUIDO		212.199,08 €	198.353,02 €
PASSIVO			
PASSIVO NÃO CORRENTE			
Provisões			
Financiamentos obtidos			
Fornecedores de investimento			
Fornecedores			
Responsabilidades por benefícios pós-emprego			
Diferimentos			
Passivos por impostos diferidos			
Outras contas a pagar			
Sub total		0,00 €	0,00 €
PASSIVO CORRENTE			
Credores por transferências e subsídios não reembolsáveis concedidos			
Fornecedores		88.853,44 €	22.789,82 €
Adiantamentos de clientes, contribuintes e utentes			
Estado e outros entes públicos		20.363,83 €	11.029,71 €
Acionistas/sócios/associados			
Financiamentos obtidos			
Fornecedores de investimento			
Outras contas a pagar		46.688,91 €	116.482,32 €
Diferimentos		26.210,19 €	65.433,97 €
Passivos financeiros detidos para negociação			
Outros passivos financeiros			
Subtotal		182.116,37 €	215.735,82 €
TOTAL DO PASSIVO		182.116,37 €	215.735,82 €
TOTAL DO PAT. LÍQUIDO E DO PASSIVO		394.315,45 €	414.088,84 €

(1) O euro, admitindo-se, em função da dimensão e exigências de relato, a possibilidade de expressão das quantias em milhares de euros.

O Contabilista Certificado,

A Direção,

Um Palco Para Todas as Artes! ¹⁹

Relatório de Gestão e Contas | 2020



T E A T R O
JOSE LUCIO
DA SILVA

NIF: 680026010

At,

Teatro José Lúcio da Silva

Demonstração dos resultados por naturezas individual do período findo em 31 de dezembro de 2020


Unidade: (1)

RENDIMENTOS E GASTOS	Notas	SNC -AP	SNC
		31/12/2020	31/12/2019
Impostos, contribuições e taxas			
Vendas	13	10,57 €	29.849,62 €
Prestações de serviços e concessões	13	276.325,21 €	1.271.604,02 €
Transferências e subsídios correntes obtidos	14	384.000,00 €	384.000,00 €
Variações nos inventários da produção			
Trabalhos nos inventários da produção			
Trabalhos para a própria entidade			
Custo das mercadorias vendidas e das matérias consumidas		-79,50 €	-13.737,91 €
Fornecimentos e serviços externos		-353.127,35 €	-1.321.042,56 €
Gastos com o pessoal	19	-346.066,70 €	-329.705,28 €
Transferência e subsídios concedidos			
Prestações sociais			
Imparidade de inventários (perdas/reversões)			
Imparidade de dívidas a receber (perdas/reversões)			
Provisões (aumentos/reduções)			
Imparidade de investimentos não depreciáveis/amortizáveis (perdas/reversões)			
Aumentos/reduções de justo valor			
Outros rendimentos e ganhos	13	20.782,28 €	30.250,70 €
Outros gastos e perdas		-19.564,20 €	-18.863,58 €
Resultados antes de depreciações e gastos de financiamento		-37.719,69 €	32.355,01 €
Gastos /reversões de depreciação e amortização	3/5	-29.684,52 €	-18.466,09 €
Imparidade de investimentos depreciáveis/amortizáveis (perdas/reversões)			
Resultado operacional (antes de gastos de financiamento)		-67.404,21 €	13.888,92 €
Juros e rendimentos similares obtidos			
Juros e gastos similares suportados		-249,73 €	-36,65 €
Resultado antes de impostos		-67.653,94 €	13.852,27 €
Imposto sobre o rendimento			
Resultado líquido do período		-67.653,94 €	13.852,27 €

(1) O euro, admitindo-se, em função da dimensão e exigências de relato, a possibilidade de expressão das quantias em milhares de euros.

O Contabilista Certificado,

Um Palco Para Todas as Artes! ²⁰



T E A T R O
JOSE LUCIO
DA SILVA

NIF: 680026010

Teatro José Lúcio da Silva

Demonstração dos fluxos de caixa (individual ou consolidada) do período findo em 31 de dezembro de 2020 Unidades: (1)

Rúbricas	Notas	Períodos	
		2020	2019
		Histórica	Histórica
Fluxos de caixa das atividades operacionais			
Recebimentos de clientes		303.164,92 €	792.019,61 €
Recebimentos de contribuintes			
Recebimentos de utentes			
Recebimentos de transferências e subsídios correntes		472.320,00 €	472.320,00 €
Pagamentos a fornecedores		-525.022,19 €	-1.314.640,83 €
Pagamentos ao pessoal		-217.181,33 €	-330.456,00 €
Caixa gerada pelas operações		33.281,40 €	-380.757,22 €
Pagamento / recebimento do Imposto sobre o rendimento			
Outros recebimentos/pagamentos		-104.802,00 €	370.868,11 €
Fluxos de caixa das atividades operacionais (a)		-71.520,60 €	-9.889,11 €
Fluxos de caixa das atividades de investimento			
Recebimentos provenientes de:			
Ativos fixos tangíveis			
Ativos intangíveis			
Propriedades de Investimento			
Investimentos financeiros			
Outros ativos			
Subsídios ao investimento			
Transferências de capital			
Juros e rendimentos similares			
Dividendos			
Pagamentos respeitantes a:			
Ativos fixos tangíveis		-8.521,40 €	-32.750,73 €
Ativos intangíveis			
Propriedades de Investimento			
Investimentos financeiros			
Outros ativos		-747,84 €	-767,19 €
Fluxos de caixa das atividades de investimento (b)		-9.269,24 €	-33.517,92 €


(1) O euro, admitindo-se, em função da dimensão e exigências de relato, a possibilidade de expressão das quantias em milhares de euros.

O Contabilista Certificado

A Direção,

Anabela Fernandes Graça

Um Palco Para Todas as Artes! ²¹



T E A T R O
JOSE LUCIO
DA SILVA

NIF: 680026010

Teatro José Lúcio da Silva

Demonstração dos fluxos de caixa (individual ou consolidada) do período findo em 31 de dezembro de 2020

Unidades: (1)

Fluxos de caixa das atividades de financiamento		
Recebimentos provenientes de:		
Financiamentos obtidos		
Realizações de capital e de outros instrumentos de capital		
Cobertura de prejuízos		
Doações		
Outras operações de financiamento		
Pagamentos respeitantes a:		
Financiamentos obtidos		
Juros e gastos similares	-249,73 €	-36,65 €
Dividendos		
Reduções de capital e de outros instrumentos de capital		
Outras operações de financiamento		
Fluxos de caixa das atividades de financiamento (c)	-249,73 €	-36,65 €
Variação de caixa e seus equivalentes (a+b+c)	-81.039,57 €	-43.443,68 €
Efeito das diferenças de câmbio		
Caixa e seus equivalentes no início do período	164.132,91 €	207.576,59 €
Caixa e seus equivalentes no fim do período	83.093,34 €	164.132,91 €
CONCILIAÇÃO ENTRE CAIXA E SEUS EQUIVALENTES E SALDO DE GERÊNCIA		
Caixa e seus equivalentes no início do período		
- Equivalentes a caixa no início do período	164.132,91 €	207.576,59 €
- Variações cambiais de caixa no início do período		
= saldo da gerência anterior	164.132,91 €	207.576,59 €
De execução orçamental	157.224,60 €	207.576,59 €
De operações de tesouraria	6.908,31 €	0,00 €
Caixa e seus equivalentes no fim do período		
- Equivalentes a caixa no fim do período	83.093,34 €	164.132,91 €
- Variações cambiais de caixa no fim do período		
= saldo para a gerência seguinte	83.093,34 €	164.132,91 €
De execução orçamental	80.694,33 €	157.224,60 €
De operações de tesouraria	2.399,01 €	6.908,31 €

(1) O euro, admitindo-se, em função da dimensão e exigências de relato, a possibilidade de expressão das quantias em milhares de euros.


O Contabilista Certificado,

A Direção,

Anabela Fernandes Graça

Um Palco Para Todas as Artes! ²²

Relatório de Gestão e Contas | 2020



TEATRO
JOSE LUCIO
DA SILVA

NIF: 680026010

Teatro José Lúcio da Silva

Demonstração individual das Alterações no Património Líquido em 31 de dezembro de 2020

Unidade: (1)

Descrição	Notas	Património Líquido atribuído aos detentores do Património Líquido da entidade que controla										Interesses que não controlam	Total do património líquido	
		Capital / Património Subscrito	Outros instrumentos do património líquido	Reservas legais	Reservas decorrentes da transferência de ativos	Outras reservas	Resultados Transítidos	Ajustamentos em ativos financeiros	Excedentes de revalorização	Outras variações no património líquido	Resultado líquido do período			TOTAL
POSIÇÃO NO INÍCIO DO PERÍODO (1)		500.000,00 €					-416.752,23 €			101.255,98 €	13.852,27 €	198.353,02 €		198.353,02 €
ALTERAÇÕES NO PERÍODO														
Primeira adopção de novo referencial contabilístico						81.500,00 €						81.500,00 €		81.500,00 €
Alterações de políticas contabilísticas														
Diferenças de conversão de demonstrações financeiras														
Realização do excedente de revalorização														
Excedentes de revalorização e respetivas variações														
Transferências e subsídios de capital														
Outras alterações reconhecidas no Património Líquido						13.852,27 €					-13.852,27 €	0,00 €		0,00 €
	(2)	0,00 €	0,00 €	0,00 €	0,00 €	0,00 €	95.352,27 €	0,00 €	0,00 €	0,00 €		81.500,00 €		81.500,00 €
RESULTADO LÍQUIDO DO PERÍODO (3)											-67.653,94 €	-67.653,94 €		-67.653,94 €
RESULTADO INTEGRAL (4)=(2)+(3)							95.352,27 €				-81.506,21 €	13.846,06 €		13.846,06 €
OPERAÇÕES COM DETENTORES DE CAPITAL NO PERÍODO														
Subscrições de capital/património														
Entradas para cobertura de perdas														
Outras operações														
	(5)													
POSIÇÃO NO FIM DO PERÍODO (6)=(1)+(2)+(3)+(5)		500.000,00 €	0,00 €	0,00 €	0,00 €	0,00 €	-321.402,96 €	0,00 €	0,00 €	101.255,98 €	-67.653,94 €	212.199,08 €	0,00 €	212.199,08 €

O Contabilista Certificado,

A Direção,

Anabela Leonardo Vaz

Um Palco Para Todas as Artes! ²³



N.I.F.: 680 026 010

T E A T R O
JOSE LUCIO
DA SILVA



Câmara Municipal de Leiria
www.cm-leiria.pt

Relatório e Contas 2020

Anexo às demonstrações financeiras

Adoção pela primeira vez do SNC-AP — Divulgação transitória

As presentes demonstrações financeiras são as primeiras apresentadas pelo Teatro José Lúcio da Silva de acordo com as Normas de Contabilidade Pública (NCP) previstas pelo Sistema de Normalização Contabilística para as Administrações Públicas (SNC-AP). O Teatro José Lúcio da Silva é uma Entidade Publica Reclassificada e o SNC-AP aplica-se às entidades públicas reclassificadas (EPR) nos termos do artigo 3.º, n.os 1 e 2 do Decreto-Lei n.º 192/2015, de 11 de setembro.

A adoção do novo normativo contabilístico implicou um conjunto de ajustamentos ao último balanço preparado de acordo com o normativo anterior – SNC.

Os ajustamentos resultantes da alteração das políticas contabilísticas do SNC para o SNC AP, foram reconhecidos na rubrica específica para o efeito – “564 – Ajustamentos de transição para o SNC-AP”.

Nas primeiras demonstrações financeiras preparadas de acordo com o SNC AP, e em consonância com o disposto no mesmo, a informação relativa ao exercício anterior é apresentada por mera conversão de saldos para as rubricas das demonstrações financeiras, pelo que as demonstrações financeiras de 2020 não são comparáveis com 2019. Tal implica a apresentação do Balanço de abertura em SNC AP à data de 01.01.2020.

A transição para o SNC-AP não ficou concluída durante o exercício de 2020, pois, o edifício do TJLS, não está reconhecido nas contas desta entidade, mas sim da entidade participante.

Nos exercícios anteriores, o referencial contabilístico aplicado foi o SNC.

Um Palco Para Todas as Artes!



TEATRO
JOSE LUCIO
DA SILVA

N.I.F.: 680 026 010



Câmara Municipal de Leiria
www.cm-leiria.pt

Relatório e Contas 2020

Teatro José Lúcio da Silva

RECONCILIAÇÃO PARA O BALANÇO DE ABERTURA DE ACORDO COM O SNC-AP

Unidade: (1)

Rúbricas do Balanço	Valores conforme normativo anterior 31/12/2019	Reconhecimento	Desreconhecimento	Critério de mensuração	Imparidades/reversões	Outros	Retificações	Reclassificações	SNC-AP 01/01/2020
ATIVO									
ATIVO NÃO CORRENTE									
Ativos fixos tangíveis	201.725,56 €	81.500,00 €							283.225,56 €
Propriedades de investimento									- €
Ativos intangíveis	3.714,54 €								3.714,54 €
Ativos biológicos									- €
Investimentos financeiros									- €
Devedores por empréstimos bonificados e subsídios reembolsáveis									- €
Acionistas/sócios/associados									- €
Outros ativos financeiros	767,19 €								767,19 €
Ativos não correntes detidos para venda									- €
Ativos por impostos diferidos									- €
Sub total	206.207,29 €	81.500,00 €	- €	- €	- €	- €	- €	- €	287.707,29 €
ATIVO CORRENTE									
Inventários	14.892,77 €								14.892,77 €
Ativos biológicos									- €
Devedores por transferências e subsídios não reembolsáveis									- €
Devedores por empréstimos bonificados e subsídios reembolsáveis obtidos									- €
Clientes, contribuintes e utentes	23.506,02 €								23.506,02 €
Estado, contribuintes e utentes									- €
Estado e outros entes públicos									- €
Acionistas/sócios/associados									- €
Outras contas a receber									- €
Diferimentos	5.349,85 €								5.349,85 €
Ativos financeiros detidos para negociação									- €
Outros ativos financeiros									- €
Caixa e depósitos	164.132,91 €								164.132,91 €
Sub total	207.881,55 €	- €	- €	- €	- €	- €	- €	- €	207.881,55 €
TOTAL DO ATIVO	414.088,84 €	81.500,00 €	- €	- €	- €	- €	- €	- €	495.588,84 €

(1) O euro, admitindo-se, em função da dimensão e exigências de relato, a possibilidade de expressão das quantias em milhares de euros

Um Palco Para Todas as Artes!



TEATRO
JOSE LUCIO
DA SILVA

N.I.F.: 680 026 010



Câmara Municipal de Leiria
www.cm-leiria.pt

Relatório e Contas 2020

Handwritten signature

Teatro José Lúcio da Silva

RECONCILIAÇÃO PARA O BALANÇO DE ABERTURA DE ACORDO COM O SNC-AP

Unidade: (1)

PATRIMÓNIO LÍQUIDO									
Património/Capital	500.000,00 €								500.000,00 €
Ações (quotas) próprias									- €
Outros instrumentos de capital próprio									- €
Prémios de emissão									- €
Reservas									- €
Resultados transitados	- 416.755,23 €	81.500,00 €							-335.255,23 €
Ajustamentos em ativos financeiros									- €
Excedentes de revalorização									- €
Outras variações no património líquido	101.255,98 €								101.255,98 €
Resultado líquido do período	13.852,27 €								13.852,27 €
Dividendos antecipados									- €
Interesses que não controlam									- €
TOTAL DO PATRIMÓNIO LÍQUIDO	198.353,02 €	81.500,00 €	- €	- €	- €	- €	- €	- €	279.853,02 €
PASSIVO									
PASSIVO NÃO CORRENTE									
Provisões									- €
Financiamentos obtidos									- €
Fornecedores de investimento									- €
Responsabilidades por benefícios pós-emprego									- €
Passivos por impostos diferidos									- €
Outras contas a pagar									- €
Sub total	- €	- €	- €	- €	- €	- €	- €	- €	- €
PASSIVO CORRENTE									
Credores por transferências e subsídios não reembolsáveis concedidos									- €
Fornecedores	22.789,82 €								22.789,82 €
Adiantamentos de clientes, contribuintes e utentes									- €
Estado e outros entes públicos	11.029,71 €								11.029,71 €
Acionistas/sócios/associados									- €
Financiamentos obtidos									- €
Fornecedores de investimento									- €
Outras contas a pagar	116.482,32 €								116.482,32 €
Diferimentos	65.433,97 €								65.433,97 €
Passivos financeiros detidos para negociação									- €
Outros passivos financeiros									- €
Subtotal	215.735,82 €	- €	- €	- €	- €	- €	- €	- €	215.735,82 €
TOTAL DO PASSIVO	215.735,82 €	- €	- €	- €	- €	- €	- €	- €	215.735,82 €
TOTAL DO PAT. LÍQUIDO E DO PASSIVO	414.088,84 €	81.500,00 €	- €	- €	- €	- €	- €	- €	495.588,84 €

(1) O euro, admitindo-se, em função da dimensão e exigências de relato, a possibilidade de expressão das quantias em milhares de euros

No processo de transição para SNC-AP, as maiores variações ocorreram na rubrica de Ativos Fixos Tangíveis e Património Líquido por via dos Ajustamentos de transição.

Handwritten signature

Um Palco Para Todas as Artes!



N.I.F.: 680 026 010

T E A T R O
JOSE LUCIO
DA SILVA



Câmara Municipal de Leiria
www.cm-leiria.pt

Relatório e Contas 2020

Nota 1 – Identificação da entidade, período de relato e referencial contabilístico

1.1 – Identificação da entidade, período de relato

- (a) Designação da Entidade: Teatro José Lúcio da Silva
- (b) Sede: Rua Dr. Américo Cortez Pinto, em Leiria
- (c) NIPC: 680026010
- (d) Tipo de Entidade: Entidade Pública Reclassificada
- (e) Natureza da Atividade: O Teatro tem como principal atividade – EXPLORAÇÃO DE SALAS DE ESPETÁCULO E ATIVIDADES CONEXAS: apresentação de espetáculos, projeção de filmes, bem como organização de feiras, congressos e outros eventos similares, quer nas salas geridas por si, quer fora de portas, com o intuito de chamar o público de fora para dentro de portas, ou seja, para o interior das salas.
- (f) Designação e sede da entidade que controla final: Município de Leiria

1.2. Referencial contabilístico e demonstrações financeiras

As demonstrações financeiras foram preparadas em harmonia com o Sistema de Normalização Contabilística para as Administrações Públicas (SNC-AP), aprovado pelo Decreto-Lei nº 192/2015, de 11 de setembro, e foram aplicados os requisitos das Normas de Contabilidade Pública (NCP) relevantes para a entidade.

De referir que as notas não indicadas neste Anexo não são aplicáveis, nem significativas para a compreensão das Demonstrações Financeiras em análise.

No decorrer do exercício, não existiram quaisquer casos excecionais que implicassem diretamente a derrogação de qualquer disposição prevista pelo SNC-AP e que tenham produzido efeitos materialmente relevantes e que pudessem pôr em causa a imagem verdadeira e apropriada das demonstrações financeiras.

De seguida apresenta-se a desagregação dos saldos de caixa e seus equivalentes

Um Palco Para Todas as Artes!



N.I.F.: 680 026 010

T E A T R O
JOSE LUCIO
DA SILVA



Câmara Municipal de Leiria
www.cm-leiria.pt

Relatório e Contas 2020

Quadro 1 - Desagregação de caixa e depósitos

Conta	2020		2019	
Caixa		2 232,68 €		128,57 €
Depósitos à ordem		80 860,66 €		164 004,34 €
Depósitos à ordem no Tesouro				
Depósitos bancários à ordem	80 860,66 €		164 004,34 €	
Outros depósitos				
Depósitos a prazo				
Depósitos consignados				
Depósitos de garantias e cauições				
Total de caixa e depósitos		83 093,34 €		164 132,91 €

Nota 2 – Principais políticas contabilísticas, alterações nas estimativas contabilísticas e erros

2.1 – Bases de mensuração

As Demonstrações Financeiras foram preparadas de acordo com a NCP 1 – Estrutura e conteúdo das demonstrações financeiras e são apresentadas em euros. O euro é a moeda funcional e de apresentação.

Apresentação apropriada e conformidade com as NCP


As presentes demonstrações financeiras apresentam de forma apropriada a posição financeira, o desempenho financeiro e os fluxos de caixa da entidade. Representam de forma fiel os efeitos das transações, outros acontecimentos e condições, de acordo com a definição e critérios de reconhecimento de ativos, passivos, rendimentos e gastos estabelecidos na estrutura conceptual e nas NCP.

Comparabilidade

No exercício de 2020, o Teatro José Lucio da Silva passou a aplicar o Sistema de Normalização Contabilística para as Administrações Públicas.

Desta forma, e de acordo com as diretrizes constantes no Manual de Implementação do SNC-AP (2ª versão), emitido pela Comissão de Normalização Contabilística, a informação comparativa, relativa ao período homólogo que tinha por base o SNC, foi efetuada por mera conversão de saldos de rubricas nas demonstrações financeiras, de acordo com o novo referencial. Esta opção implica a perda de comparabilidade entre 2019 e 2020.

Um Palco Para Todas as Artes!



N.I.F.: 680 026 010

T E A T R O
JOSE LUCIO
DA SILVA



Câmara Municipal de Leiria
www.cm-leiria.pt

Relatório e Contas 2020

Consistência de apresentação

As Demonstrações Financeiras estão consistentes de um período para o outro, quer a nível da apresentação, quer dos movimentos contabilísticos que lhes dão origem, exceto quando ocorrem alterações significativas na natureza que, neste caso, estão devidamente identificadas e justificadas neste ANEXO. Desta forma é proporcionada informação fiável e mais relevante para os utentes.

Materialidade e agregação

A relevância da informação é afetada pela sua natureza e materialidade. Cada classe material de itens semelhantes é apresentada separadamente nas demonstrações financeiras. Os itens de natureza ou função dissemelhante serão apresentados separadamente, a menos que sejam imateriais.

Compensação

Devido à importância dos ativos e passivos serem relatados separadamente, assim como os gastos e rendimentos, estes não foram sujeitos a compensações, exceto os que forem exigidos por uma NCP.

Continuidade

Com base na informação disponível e as expectativas futuras, a contabilidade do Teatro José Lúcio da Silva continuará a ser operada no futuro previsível, contudo dada a situação epidemiológica causada pelo surto COVID-19, espera-se que no ano de 2021 a entidade tal como aconteceu no ano a que se refere este Anexo, reduza consideravelmente o nível das suas operações face ao esperado.

Um Palco Para Todas as Artes!



TEATRO
JOSE LUCIO
DA SILVA

N.I.F.: 680 026 010



Câmara Municipal de Leiria
www.cm-leiria.pt

Relatório e Contas 2020

Ja

Nota 3 – Ativos intangíveis

Bases de mensuração

Os ativos intangíveis encontram-se registados ao custo de aquisição, deduzido das amortizações e das perdas por imparidade acumuladas. Os ativos intangíveis são reconhecidos se for provável que benefícios económicos futuros atribuíveis ao ativo fluam para a entidade, sejam controláveis por esta e o seu custo possa ser valorizado com fiabilidade.

Vidas úteis ou taxas de amortização

É aplicado o Classificador Complementar 2 do Plano de Contas Multidimensional, publicado no Anexo ao Decreto-Lei nº192/2015, 11 de setembro para os bens adquiridos a partir de 2020.

Para os bens já existentes na entidade, adquiridos antes de 2019 é aplicado o Decreto-Lei 25/2009 publicado a 14 de setembro.

Métodos de amortização

O método de amortização usado para os ativos fixos tangíveis é o método das quotas constantes (ou da linha reta).

Em 2020, o movimento ocorrido na quantia escriturada dos ativos intangíveis encontra-se nos quadros seguintes.

Quadro 2 - Variação das amortizações e perdas por imparidades acumuladas

Rubricas (1)	Início do Período				Fim do Período			
	Quantia Bruta (2)	Amortizações Acumuladas (3)	Perdas por Imparidade Acumuladas (4)	Quantia Escriturada (5)=(2)-(3)-(4)	Quantia Bruta (6)	Amortizações Acumuladas (7)	Perdas por Imparidade Acumuladas (8)	Quantia Escriturada (9)=(6)-(7)-(8)
ATIVOS INTANGÍVEIS								
Ativos intangíveis de domínio público, património histórico, artístico e cultural								
Goodwill								
Projetos de desenvolvimento								
Programas de computador e sistemas de informação	2.416,83 €	3.361,46 €		-944,63 €	1.898,00 €	658,57 €		1.239,43 €
Propriedade industrial e intelectual	10.780,33 €	6.121,16 €		4.659,17 €	7.143,17 €	6.123,88 €		1.019,29 €
Outros								
Ativos intangíveis em curso								
Total	13.197,16 €	9.482,62 €	0,00 €	3.714,54 €	9.041,17 €	6.782,45 €	0,00 €	2.258,72 €

Um Palco Para Todas as Artes!



TEATRO
JOSE LUCIO
DA SILVA

N.I.F.: 680 026 010



Câmara Municipal de Leiria
www.cm-leiria.pt

Relatório e Contas 2020

kg
[Handwritten signature]

Quadro 3 - Quantia escriturada e variações do período

Rubricas (1)	Quantia escriturada inicial (2)	Variações								Quantia escriturada final (11)=(2)+(3)+(4)+(5)+(6)+(7)+(8)+(9)+(-10)	
		Adições (3)	Transferências Internas à Entidade (4)	Revalorizações (5)	Reversões de Perdas por Imparidade (6)	Perdas por Imparidade (7)	Amortizações do Período (8)	Diferenças Cambiais (9)	Diminuições (10)		
ATIVOS INTANGÍVEIS											
Ativos intangíveis de domínio público, património histórico, artístico e cultural											0,00 €
Goodwill											0,00 €
Projetos de desenvolvimento											0,00 €
Programas de computador e sistemas de informação	-944,63 €	2.660,66 €						-476,60 €			1.239,43 €
Propriedade industrial e intelectual	4.659,17 €							-1.124,10 €		-2.515,78 €	1.019,29 €
Outros											0,00 €
Ativos intangíveis em curso											0,00 €
Total	3.714,54 €	2.660,66 €	0,00 €	0,00 €	0,00 €	0,00 €	-1.600,70 €	0,00 €	-2.515,78 €	2.258,72 €	

Quadro 4 - Ativos intangíveis: adições

Rubricas (1)	Adições									
	Internas (2)	Compra (3)	Cessão (4)	Transferência ou troca (5)	Doação, herança, legado ou perdido a favor do estado (6)	Doação em pagamento (7)	Locação financeira (8)	Fusão, cisão, reestruturação (9)	Outras (10)	Total (11)=(2)+(3)+(4)+(5)+(6)+(7)+(8)+(9)+(-10)
ATIVOS INTANGÍVEIS										
Ativos intangíveis de domínio público, património histórico, artístico e cultural										0,00 €
Goodwill										0,00 €
Projetos de desenvolvimento										0,00 €
Programas de computador e sistemas de informação		608,00 €								2.660,66 €
Propriedade industrial e intelectual									2.052,66 €	0,00 €
Outros										0,00 €
Ativos intangíveis em curso										0,00 €
Total	0,00 €	608,00 €	0,00 €	0,00 €	0,00 €	0,00 €	0,00 €	0,00 €	2.052,66 €	2.660,66 €

Quadro 5 - Ativos Intangíveis: Diminuições

Rubricas (1)	Diminuições				
	Alienação a título oneroso (2)	Transferência ou troca (3)	Fusão, cisão, reestruturação (4)	Outras (5)	Total (6) = (2) + (3) + (4) + (5)
ATIVOS INTANGÍVEIS					
Ativos intangíveis de domínio público, património histórico, artístico e cultural					
Goodwill					
Projetos de desenvolvimento					
Programas de computador e sistemas de informação					
Propriedade industrial e intelectual				2.515,78 €	2.515,78 €
Outros					
Ativos intangíveis em curso					
Total	- €	- €	- €	2.515,78 €	2.515,78 €

Um Palco Para Todas as Artes!



TEATRO
JOSE LUCIO
DA SILVA

N.I.F.: 680 026 010



Câmara Municipal de Leiria
www.cm-leiria.pt

Relatório e Contas 2020

Ag

Nota 4 – Acordos de concessão de serviços: concedente

No quadro seguinte encontram-se descritivos os contratos de concessão, com todos os elementos fundamentais. Não há lugar a qualquer pagamento, há sim lugar a recebimentos.

Quadro 6 - Acordos de concessão de serviços

Descrição do Acordo	Termos significativos do acordo			Natureza e Extensão do acordo				Alterações no acordo que ocorreram durante o período de relato
	Período de Concessão	Datas de Reapreçamento	Base de Reapreçamento	Quantidade	Período de Tempo	Quantia	Natureza Especifica	
Cessão de Exploração do "Café do Teatro, Bar Interno do Teatro e Esplanada"	4 Anos	2022	800€ (mês)	-	4 Anos	800€ (mês)	-	-
Cessão de Exploração do "Quisnosque - Tabacaria do Teatro"	15 Anos	2021	374,17€ (mês)	-	15 Anos	374,17€ (mês)	-	-

Nota 5 – Ativos fixos tangíveis

Bases de mensuração

Os ativos fixos tangíveis são inicialmente registados ao custo de aquisição ou produção, líquidos das respetivas depreciações e perdas por imparidade acumuladas. Os custos de aquisição ou produção incluem o custo de compra, quaisquer custos diretamente atribuíveis às atividades necessárias para colocar os ativos na localização e condição necessária para operarem de forma pretendida e, quando aplicável, a estimativa inicial dos custos de desmantelamento e remoção dos ativos e de restauração dos respetivos locais de localização em que a empresa espera incorrer.

Os custos subsequentes são incluídos na quantia escriturada do bem ou reconhecidos como ativos separados, conforme apropriado, somente quando é provável que benefícios económicos futuros fluirão para a empresa e o custo possa ser mensurado com fiabilidade. Os custos com manutenção e reparações são reconhecidos como gastos no período em que ocorrem.

Método de depreciação usado

O método de depreciação usado para os ativos fixos tangíveis é o método das quotas constantes (ou da linha reta).

Um Palco Para Todas as Artes!



N.I.F.: 680 026 010

T E A T R O
JOSE LUCIO
DA SILVA



Câmara Municipal de Leiria
www.cm-leiria.pt

Relatório e Contas 2020

Ac

Vidas úteis ou taxas de amortização

É aplicado o Classificador Complementar 2 do Plano de Contas Multidimensional, publicado no Anexo ao Decreto-Lei nº192/2015, 11 de setembro para os bens adquiridos a partir de 2020.

Para os bens já existentes na entidade, adquiridos antes de 2019 é aplicado o Decreto-Lei 25/2009 publicado a 14 de setembro.

Considerações relevantes

O edifício onde o Teatro José Lúcio da Silva opera não consta nas demonstrações financeiras do mesmo, pois o mesmo encontra-se atualmente reconhecido nas demonstrações financeiras da Câmara Municipal de Leiria, sendo que esta última apresenta demonstrações financeiras consolidadas (abrangendo as demonstrações financeiras do Teatro José Lúcio da Silva).


Com vista a obter a imagem verdadeira e apropriada do balanço de abertura, a entidade decidiu atualizar a quantia escriturada de alguns dos seus bens que se encontravam totalmente depreciados, nomeadamente:

1. Sistema de Som SDD (Sony) – 10.000€;
2. Piano BECHSTEIN – 1.500€;
3. Poltronas/Cadeiras – 50.000€;

Adicionalmente deu-se entrada do Piano YAMAHA CF III, no valor de 20.000,00€, doado pela SEC – Secretaria de Estado da Cultura ao TJLS na década de noventa do século passado.

Em 2020, o movimento ocorrido na quantia escriturada dos ativos fixos tangíveis encontra-se nos quadros seguintes.

Um Palco Para Todas as Artes!



TEATRO
JOSE LUCIO
DA SILVA

N.I.F.: 680 026 010



Câmara Municipal de Leiria
www.cm-leiria.pt

Relatório e Contas 2020

Quadro 7 - Variação das depreciações e perdas por imparidade acumuladas

Rubricas (1)	Início do Período				Fim do Período			
	Quantia Bruta (2)	Amortizações Acumuladas (3)	Perdas por Imparidade Acumuladas (4)	Quantia Escriturada (5)=(2)-(3)-(4)	Quantia Bruta (6)	Amortizações Acumuladas (7)	Perdas por Imparidade Acumuladas (8)	Quantia Escriturada (9)=(6)-(7)-(8)
Bens de domínio público, património histórico, artístico e cultural								
Terrenos e recursos naturais				0,00 €				0,00 €
Edifícios e outras construções				0,00 €				0,00 €
Infraestruturas				0,00 €				0,00 €
Património histórico, artístico e cultural				0,00 €				0,00 €
Outros bens de domínio público em curso				0,00 €				0,00 €
	0,00 €	0,00 €	0,00 €	0,00 €	0,00 €	0,00 €	0,00 €	0,00 €
Ativos fixos em concessão								
Terrenos e recursos naturais				0,00 €				0,00 €
Edifícios e outras construções				0,00 €				0,00 €
Infraestruturas				0,00 €				0,00 €
Património histórico, artístico e cultural				0,00 €				0,00 €
Ativos fixos em concessão em curso				0,00 €				0,00 €
	0,00 €	0,00 €	0,00 €	0,00 €	0,00 €	0,00 €	0,00 €	0,00 €
Outros ativos fixos tangíveis								
Terrenos e recursos naturais				0,00 €				0,00 €
Edifícios e outras construções	60.429,10 €	23.779,04 €		36.650,06 €	60.729,10 €	23.737,81 €		36.991,29 €
Equipamento básico	790.057,43 €	581.084,54 €		208.972,89 €	617.142,39 €	433.979,94 €		183.162,45 €
Equipamento de transporte	4.950,00 €	2.430,75 €		2.519,25 €	4.950,00 €	2.784,34 €		2.165,66 €
Equipamento administrativo	94.149,95 €	67.157,64 €		26.992,31 €	60.406,77 €	37.819,57 €		22.587,20 €
Equipamentos biológicos				0,00 €				0,00 €
Outros	46.001,19 €	37.910,14 €		8.091,05 €	30.626,06 €	24.786,24 €		5.839,82 €
Ativos fixos tangíveis em curso				0,00 €				0,00 €
	995.587,67 €	712.362,11 €	0,00 €	283.225,56 €	773.854,32 €	523.107,90 €	0,00 €	250.746,42 €
Total	995.587,67 €	712.362,11 €	0,00 €	283.225,56 €	773.854,32 €	523.107,90 €	0,00 €	250.746,42 €

Um Palco Para Todas as Artes!



TEATRO
JOSE LUCIO
DA SILVA

N.I.F.: 680 026 010



Câmara Municipal de Leiria
www.cm-leiria.pt

Relatório e Contas 2020

Aa
[Handwritten signature]

Quadro 8 - Quantia escriturada e variações no período

ATIVOS FIXOS TANGÍVEIS (1)	Quantia escriturada inicial (2)	Variações								Quantia escriturada final (11)=(2)+(3)+(4)+(5)+(6)+(7)+(8)+(9)+(-10)	
		Adições (3)	Transferências Internas à Entidade (4)	Revalorizações (5)	Reversões de Perdas por Imparidade (6)	Perdas por Imparidade (7)	Depreciações do Período (8)	Diferenças Cambiais (9)	Diminuições (10)		
Bens de domínio público, património histórico, artístico e cultural											
Terrenos e recursos naturais											0,00 €
Edifícios e outras construções											0,00 €
Infraestruturas											0,00 €
Património histórico, artístico e cultural											0,00 €
Outros bens de domínio público em curso											0,00 €
	0,00 €	0,00 €	0,00 €	0,00 €	0,00 €	0,00 €	0,00 €	0,00 €	0,00 €	0,00 €	0,00 €
Ativos fixos em concessão											
Terrenos e recursos naturais											0,00 €
Edifícios e outras construções											0,00 €
Infraestruturas											0,00 €
Património histórico, artístico e cultural											0,00 €
Ativos fixos em concessão em curso											0,00 €
	0,00 €	0,00 €	0,00 €	0,00 €	0,00 €	0,00 €	0,00 €	0,00 €	0,00 €	0,00 €	0,00 €
Outros ativos fixos tangíveis											
Terrenos e recursos naturais											0,00 €
Edifícios e outras construções	36.650,06 €	3.970,00 €									36.991,29 €
Equipamento básico	208.972,89 €	3.820,00 €						-2.715,51 €		-913,26 €	183.162,45 €
Equipamento de transporte	2.519,25 €							-19.531,80 €		-10.098,64 €	2.165,66 €
Equipamento administrativo	26.992,31 €							-309,36 €		-44,23 €	22.587,20 €
Equipamentos biológicos								-1.764,77 €		-2.640,34 €	0,00 €
Outros	8.091,05 €	1.511,15 €									5.839,82 €
Ativos fixos tangíveis em curso								-3.762,38 €			0,00 €
	283.225,56 €	9.301,15 €	0,00 €	0,00 €	0,00 €	0,00 €	0,00 €	-28.083,82 €	0,00 €	-13.696,47 €	250.746,42 €
Total	283.225,56 €	9.301,15 €	0,00 €	0,00 €	0,00 €	0,00 €	0,00 €	-28.083,82 €	0,00 €	-13.696,47 €	250.746,42 €

Quadro 9 – Ativo fixo tangível: Adições

ATIVOS FIXOS TANGÍVEIS (1)	Adições										Total (12)=(2)+(3)+(4)+(5)+(6)+(7)+(8)+(9)+(10)+(11)	
	Internas (2)	Compra (3)	Cessão (4)	Expropriação (5)	Transferência ou troca (6)	Doação, herança, legado ou perdido a favor do estado (7)	Doação em pagamento (8)	Locação financeira (9)	Fusão, cisão, reestruturação (10)	Outras (11)		
Bens de domínio público, património histórico, artístico e cultural												
Terrenos e recursos naturais												0,00 €
Edifícios e outras construções												0,00 €
Infraestruturas												0,00 €
Património histórico, artístico e cultural												0,00 €
Outros bens de domínio público em curso												0,00 €
	0,00 €	0,00 €	0,00 €	0,00 €	0,00 €	0,00 €	0,00 €	0,00 €	0,00 €	0,00 €	0,00 €	0,00 €
Ativos fixos em concessão												
Terrenos e recursos naturais												0,00 €
Edifícios e outras construções												0,00 €
Infraestruturas												0,00 €
Património histórico, artístico e cultural												0,00 €
Ativos fixos em concessão em curso												0,00 €
	0,00 €	0,00 €	0,00 €	0,00 €	0,00 €	0,00 €	0,00 €	0,00 €	0,00 €	0,00 €	0,00 €	0,00 €
Outros ativos fixos tangíveis												
Terrenos e recursos naturais												0,00 €
Edifícios e outras construções		3.970,00 €										3.970,00 €
Equipamento básico		3.820,00 €										3.820,00 €
Equipamento de transporte												0,00 €
Equipamento administrativo												0,00 €
Equipamentos biológicos												0,00 €
Outros										1.511,15 €		1.511,15 €
Ativos fixos tangíveis em curso												0,00 €
	0,00 €	7.790,00 €	0,00 €	0,00 €	0,00 €	0,00 €	0,00 €	0,00 €	0,00 €	1.511,15 €		9.301,15 €
Total	0,00 €	7.790,00 €	0,00 €	0,00 €	0,00 €	0,00 €	0,00 €	0,00 €	0,00 €	1.511,15 €		9.301,15 €

Um Palco Para Todas as Artes!



Lu

Quadro 10 - Ativos fixos tangíveis: diminuições

ATIVOS FIXOS TANGÍVEIS (1)	Diminuições					Total (7)=(2)+(3)+(4)+(5)+(6)
	Alienações a título oneroso (2)	Transferência ou troca (3)	Devolução ou reversão (4)	Fusão, cisão, reestruturação (5)	Outras (6)	
Bens de domínio público, património histórico, artístico e cultural						
Terrenos e recursos naturais						0,00 €
Edifícios e outras construções						0,00 €
Infraestruturas						0,00 €
Património histórico, artístico e cultural						0,00 €
Outros bens de domínio público em curso						0,00 €
	0,00 €	0,00 €	0,00 €	0,00 €	0,00 €	0,00 €
Ativos fixos em concessão						
Terrenos e recursos naturais						0,00 €
Edifícios e outras construções						0,00 €
Infraestruturas						0,00 €
Património histórico, artístico e cultural						0,00 €
Ativos fixos em concessão em curso						0,00 €
	0,00 €	0,00 €	0,00 €	0,00 €	0,00 €	0,00 €
Outros ativos fixos tangíveis						
Terrenos e recursos naturais						0,00 €
Edifícios e outras construções					913,26 €	913,26 €
Equipamento básico					10.098,64 €	10.098,64 €
Equipamento de transporte					44,23 €	44,23 €
Equipamento administrativo					2.640,34 €	2.640,34 €
Equipamentos biológicos						0,00 €
Outros						0,00 €
Ativos fixos tangíveis em curso						0,00 €
	0,00 €	0,00 €	0,00 €	0,00 €	13.696,47 €	13.696,47 €
Total	0,00 €	0,00 €	0,00 €	0,00 €	13.696,47 €	13.696,47 €

Nota 10 – Inventários

Os inventários encontram-se valorizados pelo custo ou pelo valor realizável líquido, no caso de este ser inferior.

O custo inclui todos os custos de compra, custos de conversão e outros custos incorridos para colocar os inventários na sua condição atual. Os custos de compras incluem o preço de compra, os direitos de importação e outros impostos alfandegários, os custos de transporte e manuseamento, descontos comerciais, abatimentos e outros itens semelhantes.

Se o valor realizável líquido for inferior ao custo designadamente por diminuição do valor de mercado, deterioração ou obsolescência, subida dos custos de acabamento ou dos necessários para realizar a venda, ou ainda do valor recuperável pelo uso na conversão em produtos acabados cuja cotação de mercado tenha sido

Um Palco Para Todas as Artes!



TEATRO
JOSE LUCIO
DA SILVA

N.I.F.: 680 026 010



Câmara Municipal de Leiria
www.cm-leiria.pt

Relatório e Contas 2020

reduzida, justifica-se o reconhecimento de imparidades nos períodos em que as necessidades de ajustamento são constatadas, utilizando o custo de reposição como referencial.

A reversão das perdas por imparidade reconhecidas em períodos anteriores é registada quando existem indícios de que as perdas por imparidade já não se justificam ou diminuíram, sendo expressa na demonstração dos resultados como “imparidade de inventários (perdas/reversões)”. No entanto, a reversão é efetuada até ao limite da quantia das perdas por imparidade acumulada antes reconhecidas.

De seguida apresenta-se o quadro com a informação dos valores da conta de inventários e os movimentos do período.

Quadro 11 - Inventários

Rubrica (1)	Quantia bruta (2)	Imparidade acumulada (3)	Quantia recuperável (4)=(2)-(3)
Mercadorias	14 813,27 €	0,00 €	14 813,27 €
Matérias-primas, subsidiárias e de consumo			0,00 €
Produtos acabados e intermédios			0,00 €
Subprodutos, desperdícios, resíduos e refugos			0,00 €
Produtos e trabalhos em curso			0,00 €
Total	14 813,27 €	0,00 €	14 813,27 €

Quadro 12 - Inventários: movimentos do período

Rubrica (1)	Quantia escriturada Inicial (2)	Movimentos do período							Quantia escriturada final (9)=(2)+(3)-(4)-/(5)-(6)+(7)-(8)+(9)
		Compras líquidas (3)	Consumos/gastos (4)	Variação nos Inventários da produção (5)	Perdas por imparidade (6)	Reversão de perdas por imparidade (7)	Outras reduções de Inventários (8)	Outros aumentos de Inventário (9)	
Mercadorias	14.892,77 €		79,50 €						14.813,27 €
Matérias-primas, subsidiárias e de consumo									0,00 €
Produtos acabados e intermédios									0,00 €
Subprodutos, desperdícios, resíduos e refugos									0,00 €
Produtos e trabalhos em curso									0,00 €
Total	14.892,77 €	0,00 €	79,50 €	0,00 €	0,00 €	0,00 €	0,00 €	0,00 €	14.813,27 €

Um Palco Para Todas as Artes!



TEATRO
JOSE LUCIO
DA SILVA

N.I.F.: 680 026 010



Câmara Municipal de Leiria
www.cm-leiria.pt

Relatório e Contas 2020

At

Nota 13 – Rendimento de transações com contraprestação

As notas têm por objetivo prescrever o tratamento contabilístico do rendimento proveniente de transações e acontecimentos que tenham uma contraprestação, destacando como aspeto principal a determinação do momento do reconhecimento.

O rendimento é reconhecido quando for provável que fluam para a entidade benefícios económicos futuros ou potencial de serviço e estes benefícios possam ser mensurados com fiabilidade. De seguida apresenta-se o detalhe destes rendimentos.

Quadro 13 - Rendimentos de transações com contraprestação

Tipo de Rendimentos	Rendimentos do período reconhecidos em		Quantias por receber		Adiantamentos recebidos
	Resultados	Património líquido	Início do período	Final do período	
Vendas					
Mercadorias	10,57 €				
Prestação de serviços e concessões					
Serviços sociais, recreativos, culturais e desporto	185 022,06 €		23 506,02 €	9 713,84 €	
Outros serviços	91 303,15 €				
Outros Rendimentos e Ganhos					
Outros	20 782,28 €				
Total	297 118,06 €	0,00 €	23 506,02 €	9 713,84 €	0,00 €

Nota 14 – Rendimento de transações sem contraprestação

Os rendimentos provenientes de transações sem contraprestação têm a seguinte decomposição na demonstração de resultados.

Quadro 14 - Rendimentos de transações sem contraprestação

Tipo de Rendimentos	Rendimentos do período reconhecidos em		Quantias por receber		Adiantamentos recebidos
	Resultados	Património líquido	Início do período	Final do período	
Impostos diretos					
Impostos indiretos					
Contribuições para sistemas de proteção sociale subsistemas de saúde					
Taxas					
Multas e outras penalidades					
Transferências sem condição					
Transferências com condição					
Subsídios sem condição	384.000,00 €				
Subsídios com condição					
Legados, ofertas e doações					
Outros	20.000,00 €				
Total	404.000,00 €	0,00 €	0,00 €	0,00 €	0,00 €

Um Palco Para Todas as Artes!



N.I.F.: 680 026 010

T E A T R O
JOSE LUCIO
DA SILVA



Câmara Municipal de Leiria
www.cm-leiria.pt

Relatório e Contas 2020

Ac

Nota 15 – Provisões

À data de fecho de contas, assim como na presente data, o TJLS é Réu num processo judicial, sendo que, apesar de não ser possível estimar com fiabilidade a quantia da obrigação, é expectável que a Sentença do mesmo seja homologatória por acordo entre ambas as partes.

Nota 17 – Acontecimentos após data de relato

As demonstrações financeiras foram autorizadas para emissão em 12/04/2021 pelo Diretor do Teatro José Lúcio da Silva, José Pires.

Quando ocorrem eventos subsequentes à data do balanço que demonstram a evidência de condições que já existiam à data do balanço, o impacto desses eventos é ajustado nas demonstrações financeiras.

Não são conhecidos, à data, quaisquer eventos subsequentes com impacto significativo nas demonstrações financeiras a 31 de dezembro de 2020.

Nota 19 – Benefícios dos empregados

a) Política Contabilística

Os benefícios de empregados de curto prazo incluem salários, ordenados, subsídio de alimentação, Subsídio de Férias e de Natal e quaisquer outras retribuições adicionais decididas pontualmente pela gerência.

Todo o pessoal ao serviço do Teatro José Lúcio da Silva foi remunerado de acordo com as suas funções durante o exercício. As obrigações decorrentes dos benefícios de curto prazo são reconhecidas como

Um Palco Para Todas as Artes!



N.I.F.: 680 026 010

T E A T R O
JOSE LUCIO
DA SILVA



Câmara Municipal de Leiria
www.cm-leiria.pt

Relatório e Contas 2020

AG

gastos no período em que os serviços são prestados, numa base não descontada por contrapartida do reconhecimento de um passivo que se extingue com o pagamento respetivo.

De acordo com a legislação laboral aplicável, o direito de férias e subsídio de férias relativo ao período, por este coincidir com o ano civil, vence-se em 31 de dezembro de cada ano, sendo somente pago durante o período seguinte, pelo que os gastos correspondentes se encontram reconhecidos como benefícios de curto prazo e tratados de acordo com o anteriormente referido.

Quadro 15- Gasto total reconhecido na demonstração dos resultados

Gasto na Demonstração de Resultados	31/12/2020	31/12/2019
Custo do serviço corrente	346 066,70 €	329 705,28 €
Custo de juros		
Retorno esperado dos ativos do plano		
Retorno esperado de qualquer direito de reembolso reconhecido como um ativo		
Ganhos e perdas atuariais		
Custo dos serviços passados		
Efeito de qualquer corte ou liquidação		
	346 066,70 €	329 705,28 €


Nota 20 – Divulgação de partes relacionadas

Nome da entidade controladora final: Câmara Municipal de Leiria

Quadro 16 - Natureza do relacionamento entre partes relacionadas

Partes relacionadas	Sede	Percentagem de participação	
		31/12/2020	31/12/2019
Câmara Municipal de Leiria	Leiria	100%	100%

Um Palco Para Todas as Artes!



TEATRO
JOSE LUCIO
DA SILVA

N.I.F.: 680 026 010



Câmara Municipal de Leiria
www.cm-leiria.pt

Relatório e Contas 2020

Quadro 17 - Transações que ocorreram entre partes relacionadas

Transações	31 de dezembro de 2020				31 de dezembro de 2019			
	Compra ou venda de ativos	Compra ou venda de bens	Prestação de serviços	Outras (Subsídios Obtidos)	Compra ou venda de ativos	Compra ou venda de bens	Prestação de serviços	Outras
Câmara Municipal de Leiria			67.869,95 €	384.000,00 €			147.892,40 €	384.000,00 €

Quadro 18 - Quantias ou proporções de itens em saldo

SalDOS	31 de dezembro de 2020		31 de dezembro de 2019	
	SalDOS Ativos	SalDOS Passivos	SalDOS Ativos	SalDOS Passivos
Câmara Municipal de Leiria	0,00 €	74 502,29 €	0,00 €	0,01 €

Um Palco Para Todas as Artes!



TEATRO
JOSE LUCIO
DA SILVA

N.I.F.: 680 026 010



Câmara Municipal de Leiria
www.cm-leiria.pt

Relatório e Contas 2020

AG
[Handwritten signature]

B. Demonstrações Orçamentais

1. Demonstração do desempenho orçamental

DEMONSTRAÇÃO DO DESEMPENHO ORÇAMENTAL							Pág. : 1	
TEATRO JOSE LUCIO SILVA							Ano : 2020	
Período : 2020/01/01 C 2020/12/31 C Desagregar : S							Euros	
Classificação	RECEBIMENTOS / PAGAMENTOS	FONTES DE FINANCIAMENTO (n)					TOTAL	2019
		R P	R G	U E	ENFR	F. ALIEIOS		
	Saldo da garantia anterior	157.224,60				6.908,31	164.132,91	
	Operações orçamentais (1)	157.224,60					157.224,60	
	Restituição do saldo oper. orçamentais	157.224,60					157.224,60	
	Operações da tesouraria (A)					6.908,31	6.908,31	
	Recarga corrente	316.161,42					316.161,42	
R1	Recarga fiscal							
R11	Impostos diretos							
R12	Impostos indiretos							
R2	Contribuições para sistemas de proteção social e subsistemas de saúde							
R3	Taxas, multas e outras penalidades							
R4	Rendimentos da propriedade							
R5	Transferências e subsídios correntes	472.320,00					472.320,00	
R51	Transferências correntes	472.320,00					472.320,00	
R511	Administrações Públicas	472.320,00					472.320,00	
R5111	Administração Central - Estado							
	Português							
R5112	Administração Central - Outras entidades							
R5113	Segurança Social							
R5114	Administração Regional							
R5115	Administração Local	472.320,00					472.320,00	
	06 TRANSFERÊNCIAS CORRENTES	472.320,00					472.320,00	
	0625 ADMINISTRAÇÃO LOCAL	472.320,00					472.320,00	
	062501 CONTINENTE	472.320,00					472.320,00	
	06250101 MUNICÍPIOS	472.320,00					472.320,00	
	0625010101 MUNICÍPIO DE LEIRIA	472.320,00					472.320,00	
R512	Exterior - U E							
R513	Outras							
R52	Subsídios correntes							
R6	Venda de bens e serviços	308.406,07					308.406,07	
	07 VENDA DE BENS E SERVIÇOS CORRENTES	308.406,07					308.406,07	
	0701 VENDA DE BENS	3.049,00					3.049,00	
	070108 MERCADORIAS	3.049,00					3.049,00	
	07010801 MERCADORIAS	3.049,00					3.049,00	
	0702 SERVIÇOS	295.085,55					295.085,55	
	070201 ALUGUER DE ESPAÇOS E EQUIPAMENTOS	10.762,50					10.762,50	
	070206 SERVIÇOS SOCIAIS, RECREATIVOS, CULTURAIS E DESPORT	159.243,48					159.243,48	
	07020601 SERVIÇOS CULTURAIS	159.243,48					159.243,48	
	0702060199 SERVIÇOS CULTURAIS - OUTROS	159.243,48					159.243,48	
	070206019901 RECEITA DE BILHETEIRA	159.243,48					159.243,48	
	070299 OUTROS	126.074,57					126.074,57	
	07029909 OUTROS SERVIÇOS	126.074,57					126.074,57	
	0703 RENDAS	9.271,52					9.271,52	
	070399 OUTRAS	9.271,52					9.271,52	
	07039901 CONCESSÕES BAR	5.904,00					5.904,00	
	07039902 CONCESSÕES QUICOSQUE	3.367,52					3.367,52	
R7	Outras receitas correntes	35.435,35					35.435,35	
	08 OUTRAS RECEITAS CORRENTES	35.435,35					35.435,35	
	0801 OUTRAS	35.435,35					35.435,35	
	080199 OUTRAS	35.435,35					35.435,35	
	08019999 DIVERSAS	35.435,35					35.435,35	
	0801999901 PUBLICIDADE	15.435,35					15.435,35	
	0801999902 MECENATO	20.000,00					20.000,00	
R8	Recarga de capital							
	Venda de bens de investimento							
R9	Transferências e subsídios de capital							
R91	Transferências de capital							
R911	Administrações Públicas							

Um Palco Para Todas as Artes! *[Handwritten signature]*



TEATRO
JOSE LUCIO
DA SILVA

N.I.F.: 680 026 010



Câmara Municipal de Leiria
www.cm-leiria.pt

Relatório e Contas 2020

Ag
[Handwritten signature]

DEMONSTRAÇÃO DO DESEMPENHO ORÇAMENTAL								Pág. : 2
TEATRO JOSE LUCIO SILVA								Ano : 2020
Período : 2020/01/01 C 2020/12/31 C Desagregar : S								Euros
Classificação	RECEBIMENTOS / PAGAMENTOS	FONTES DE FINANCIAMENTO (n)						2019
		R P	R G	U E	EMPR	F. ALHEIOS	TOTAL	
R9111	Administração Central - Estado							
	Português							
R9112	Administração Central - Outras entidades							
R9113	Segurança Social							
R9114	Administração Regional							
R9115	Administração Local							
R912	Exterior - U E							
R913	Outras							
R92	Subsídios de capital							
R10	Outras receitas de capital							
R11	Reposições não abatidas aos pagamentos							
	Receita efetiva [2]	316.161,42						316.161,42
	Receita não efetiva [3]							
R12	Receita com ativos financeiros							
R13	Receita com passivos financeiros							
R14	Saldo da Gerência Anterior - Operações							
	Orçamentais							
	Soma [4] = [1] + [2] + [3]	973.386,02						973.386,02
	Operações de tesouraria [2]							
	Despesa corrente	536.790,15						536.790,15
D1	Despesas com o pessoal	338.624,15						338.624,15
D11	Remunerações Certas e Permanentes	274.371,61						274.371,61
	TEATRO JOSE LUCIO SILVA	274.371,61						274.371,61
01	DESPESAS COM O PESSOAL	274.371,61						274.371,61
0101	REMUNERAÇÕES CERTAS E PERMANENTES	274.371,61						274.371,61
010104	PESSOAL DOS QUADROS- REGIME DO CONTRATO INDIVIDUAL	244.751,04						244.751,04
01010401	PESSOAL EM FUNÇÕES	244.751,04						244.751,04
010111	REPRESENTAÇÃO	2.265,22						2.265,22
010113	SUBSÍDIO DE REPRESENTAÇÃO	27.355,35						27.355,35
D12	Abonos Variáveis ou Eventuais	612,90						612,90
01	TEATRO JOSE LUCIO SILVA	612,90						612,90
0101	DESPESAS COM O PESSOAL	612,90						612,90
0102	ABONOS VARIÁVEIS OU EVENTUAIS	612,90						612,90
010205	ABONO PARA FALHAS	612,90						612,90
D13	Segurança social	63.639,64						63.639,64
01	TEATRO JOSE LUCIO SILVA	63.639,64						63.639,64
0101	DESPESAS COM O PESSOAL	63.639,64						63.639,64
0103	SEGURANÇA SOCIAL	63.639,64						63.639,64
010305	CONTRIBUIÇÕES PARA A SEGURANÇA SOCIAL	58.994,14						58.994,14
01030502	SEGURANÇA SOCIAL PESSOAL REGIME CONTRATO TRAB. EM FUNÇÕES PÚBLICAS	58.994,14						58.994,14
0103050202	SEGURANÇA SOCIAL - REGIME GERAL	58.994,14						58.994,14
010309	SEGUROS	3.226,91						3.226,91
01030901	SEGUROS DE ACIDENTES DE TRABALHO E DOENÇAS PROFissionais	3.226,91						3.226,91
010310	OUTRAS DESPESAS DE SEGURANÇA SOCIAL	1.413,59						1.413,59
01031099	OUTRAS DESPESAS DE SEGURANÇA SOCIAL	1.413,59						1.413,59
D2	Aquisição de bens e serviços	476.681,00						476.681,00
01	TEATRO JOSE LUCIO SILVA	476.681,00						476.681,00
02	AQUISIÇÃO DE BENS E SERVIÇOS	476.681,00						476.681,00
0201	AQUISIÇÃO DE BENS	13.953,93						13.953,93
020108	MATERIAL DE ESCRITÓRIO	1.610,43						1.610,43
020117	FERRAMENTAS E UTENSÍLIOS	11.044,50						11.044,50
020121	OUTROS BENS	1.293,00						1.293,00
0202	AQUISIÇÃO DE SERVIÇOS	462.727,07						462.727,07
020201	ENCARGOS DE INSTALAÇÕES	20.875,62						20.875,62
020209	COMUNICAÇÕES	4.802,10						4.802,10
020210	TRANSPORTES	1.116,36						1.116,36
020212	SEGUROS	7.503,79						7.503,79

Um Palco Para Todas as Artes!



TEATRO
JOSE LUCIO
DA SILVA

N.I.F.: 680 026 010



Câmara Municipal de Leiria
www.cm-leiria.pt

Relatório e Contas 2020

Ag
[Handwritten signature]

DEMONSTRAÇÃO DO DESEMPENHO ORÇAMENTAL								Pág. : 3	
TEATRO JOSE LUCIO SILVA								Ano : 2020	
Período : 2020/01/01 C 2020/12/31 C Desagregar : S								Euros	
Classificação	RECEBIMENTOS / PAGAMENTOS		FONTES DE FINANCIAMENTO (n)					2019	
Rubrica Orgânica Económica			R P	R C	U E	EMR	F. ALHEIOS		TOTAL
	020213	DESLOCAÇÕES E ESTADAS	3.341,73					3.341,73	
	020217	PUBLICIDADE	15.239,06					15.239,06	
	020220	OUTROS TRABALHOS ESPECIALIZADOS	43.682,44					43.682,44	
	02022002	CONTABILIDADE	14.746,47					14.746,47	
	02022003	DESINFESTAÇÃO	332,10					332,10	
	02022004	CONTRATOS- SERVIÇO TÉCNICOS	28.803,87					28.803,87	
	020225	OUTROS SERVIÇOS	365.965,97					365.965,97	
	02022501	CACHETS	206.663,81					206.663,81	
	02022502	ALUGUER DE EQUIPAMENTO	1.486,50					1.486,50	
	02022503	AFINAÇÃO DE INSTRUMENTOS	590,40					590,40	
	02022505	DIREITOS E LICENÇAS	2.922,17					2.922,17	
	02022599	OUTROS GASTOS	54.293,09					54.293,09	
D3		Juros e outros encargos	249,73					249,73	
01		TEATRO JOSE LUCIO SILVA	249,73					249,73	
	03	JUROS E OUTROS ENCARGOS	249,73					249,73	
	0306	OUTROS JUROS	249,73					249,73	
	030202	OUTROS	249,73					249,73	
	03050201	DESPESAS DIVERSAS	249,73					249,73	
D4		Transferências e subsídios correntes							
E41		Transferências correntes							
E411		Administrações Públicas							
E4111		Administração Central - Estado							
		Português							
E4112		Administração Central - Outras entidades							
E4113		Segurança Social							
E4114		Administração Regional							
E4115		Administração Local							
E412		Entidades do Setor Não Lucrativo							
E413		Famílias							
E414		Outras							
E42		Subsídios Correntes							
E5		Outras despesas correntes	71.235,27					71.235,27	
01		TEATRO JOSE LUCIO SILVA	71.235,27					71.235,27	
	06	OUTRAS DESPESAS CORRENTES	71.235,27					71.235,27	
	0602	DIVERSAS	71.235,27					71.235,27	
	060203	OUTRAS	71.235,27					71.235,27	
	06020302	I.V.A. PAGO	27.273,48					27.273,48	
	06020305	OUTRAS	43.961,79					43.961,79	
D6		Despesa de capital	5.901,54					5.901,54	
		Aquisição de bens de capital	5.901,54					5.901,54	
01		TEATRO JOSE LUCIO SILVA	5.901,54					5.901,54	
	07	AQUISIÇÃO DE BENS DE CAPITAL	5.901,54					5.901,54	
	0701	INVESTIMENTOS	5.901,54					5.901,54	
	070115	OUTROS INVESTIMENTOS	5.901,54					5.901,54	
E7		Transferências e subsídios de capital							
E71		Transferências de capital							
E711		Administrações Públicas							
E7111		Administração Central - Estado							
		Português							
E7112		Administração Central - Outras entidades							
E7113		Segurança Social							
E7114		Administração Regional							
E7115		Administração Local							
E712		Entidades do Setor não Lucrativo							
E713		Famílias							
E714		Outras							
E72		Subsídios de capital							
E8		Outras despesas de capital							
		Despesa efetiva [5]	392.691,69					392.691,69	

Um Palco Para Todas as Artes! *[Handwritten signature]*



TEATRO
JOSE LUCIO
DA SILVA

N.I.F.: 680 026 010



Câmara Municipal de Leiria
www.cm-leiria.pt

Relatório e Contas 2020

AG
[Handwritten signature]

DEMONSTRAÇÃO DO DESEMPENHO ORÇAMENTAL TEATRO JOSE LUCIO SILVA		Pág. : 4 Ano : 2020
--	--	------------------------


Período : 2020/01/01 C 2020/12/31 C Desagregar : S

Euros

Classificação	RECEBIMENTOS / PAGAMENTOS	FONTES DE FINANCIAMENTO (a)						2019
		F P	R G	U E	EMR	P. ALHEIOS	TOTAL	
Rubrica Orgânica Económica								
D9	Despesa não efetiva (6)							
D10	Despesa com ativos financeiros							
	Despesa com passivos financeiros							
	Soma (7) = (5) + (8)	392.691,69					392.691,69	
	Operações de tesouraria (C)					4.573,70	4.573,70	
	Saldo para a gerência seguinte							
	Operações orçamentais (8) = (4) - (7)	80.694,33					80.694,33	
	Operações de tesouraria (D) = (A) + (B) - (C)					2.334,61	2.334,61	
	Saldo global (2) - (5)	-76.530,27					-76.530,27	
	Despesa primária	392.441,96					392.441,96	
	Saldo corrente	-70.628,73					-70.628,73	
	Saldo de capital	-5.901,54					-5.901,54	
	Saldo primário	-76.280,54					-76.280,54	
	Receita total (1) + (2) + (3)	973.386,02					973.386,02	
	Despesa total (5) + (6)	392.691,69					392.691,69	

[Handwritten signature]

Um Palco Para Todas as Artes!



N.I.F.: 680 026 010

TEATRO
JOSE LUCIO
DA SILVA



Câmara Municipal de Leiria
www.cm-leiria.pt

Relatório e Contas 2020

Ag

2. Demonstração de execução orçamental da receita

DEMONSTRAÇÃO DE EXECUÇÃO ORÇAMENTAL DA RECEITA														Fig. : 1	
TEATRO JOSÉ LUCIO SILVA														Ano : 2020	
Período : 2020/01/01 - 2020/12/31 C. Designação : 3 Considerar o saldo in gestão anterior nas receitas liquidadas e cobradas : 3														Euros	
Func. Económica	Classificação	Descrição	Previsões corrigidas	Receitas por cobrar de períodos anteriores	Receitas liquidadas	Liquidações analisadas	Receitas cobradas brutas	Restornos e Restituições		Facetas Cobradas Liquidadas			Receita por cobrar no final do período	Graf. Exec. Orçamental	
								Empêxito	Pagos	Períodos anteriores	Período corrente	Total		Par. Ant. (11) = (8) / (12)*100	Par. Corr. (12) = (9) / (11)*100
			(1)	(2)	(3)	(4)	(5)	(6)	(7)	(8)	(9)	(10) = (5) - (7)	(11)	(12)	(13)
		Faceta corrente	1.394.863,00	22.339,35	949.037,27	13.865,01	856.303,94	20.142,52	20.142,52	3.430,21	812.700,40	816.161,42	12.067,01	1,17	40,74
E1		Receita fiscal													
E11		Impostos diretos													
E12		Impostos indiretos													
E2		Contribuições para sistemas de proteção social e subsistemas de saúde													
E3		Taxas, multas e outras penalidades													
E4		Rendimentos da propriedade	63,00												
	35	RENDIMENTOS DE PROPRIEDADE	63,00												
	36C1	JUROS - SOCIEDADES FINANCEIRAS	63,00												
	36C31	BANCOS E OUTRAS INSTITUIÇÕES FINANCEIRAS	63,00												
	36C3101	JUROS DE DEPÓSITOS	63,00												
E5		Transferências e subsídios correntes	470.323,00		470.323,00		470.320,00				470.320,00	470.320,00			100,00
E51		Transferências correntes	470.323,00		470.323,00		470.320,00				470.320,00	470.320,00			100,00
E511		Administrações Públicas	470.323,00		470.323,00		470.320,00				470.320,00	470.320,00			100,00
E5111		Administração Central - Estado													
E5112		Parceiros													
E51121		Administração Central - Outras entidades													
E511211		Segurança Social													
E511212		Administração Regional													
E511213		Administração Local	470.323,00		470.323,00		470.320,00				470.320,00	470.320,00			100,00
	36	TRANSFERÊNCIAS CORRENTES	470.323,00		470.323,00		470.320,00				470.320,00	470.320,00			100,00
	36C5	ADMINISTRAÇÃO LOCAL	470.323,00		470.323,00		470.320,00				470.320,00	470.320,00			100,00
	36C501	CONTINENTE	470.323,00		470.323,00		470.320,00				470.320,00	470.320,00			100,00
	36C50101	MUNICÍPIO	470.323,00		470.323,00		470.320,00				470.320,00	470.320,00			100,00
	36C5010101	MUNICÍPIO DE LEIRIA	470.323,00		470.323,00		470.320,00				470.320,00	470.320,00			100,00
E512		Exterior - U & E													
E513		Outras													
E6		Subsídios correntes													
		Venda de bens e serviços	1.476.500,00	6.783,34	349.243,71	13.865,01	328.549,59	20.142,52	20.142,52	-11.915,23	303.386,40	308.406,07	4.933,67	-3,41	21,73
	37	VENDA DE BENS E SERVIÇOS CORRENTES	1.476.500,00	6.783,34	349.243,71	13.865,01	328.549,59	20.142,52	20.142,52	-11.915,23	303.386,40	308.406,07	4.933,67	-3,41	21,73
	37C1	VENDA DE BENS	6.000,00	6.036,00	6.049,00	6.036,00	6.049,00				3.049,00	3.049,00	3.000,00		50,82
	37C101	MERCADORIAS	6.000,00	6.036,00	6.049,00	6.036,00	6.049,00				3.049,00	3.049,00	3.000,00		50,82
	37C102	MERCADORIAS	6.000,00	6.036,00	6.049,00	6.036,00	6.049,00				3.049,00	3.049,00	3.000,00		50,82
	37C2	SERVIÇOS	1.450.000,00	383,17	324.463,56	6.833,01	314.567,67	18.482,02	18.482,02	-10.068,30	306.774,55	296.085,56	383,17	-3,74	21,13
	37C201	ALUGUER DE ESPAÇOS E EQUIPAMENTOS	63.000,00		15.533,00		10.742,50				12.742,50	12.742,50			17,94
	37C202	SERVIÇOS SOCIAIS, RECREATIVOS, CULTURAIS E DESPORTO	1.212.000,00		177.730,56		177.730,56	18.482,02	18.482,02	-10.068,30	169.937,48	169.246,48		-3,86	14,02
	37C20201	SERVIÇOS CULTURAIS	1.212.000,00		177.730,56		177.730,56	18.482,02	18.482,02	-10.068,30	169.937,48	169.246,48		-3,86	14,02
	37C20202	SERVIÇOS CULTURAIS - OUTROS	1.212.000,00		177.730,56		177.730,56	18.482,02	18.482,02	-10.068,30	169.937,48	169.246,48		-3,86	14,02
	37C203	RECEITA DE BILHETARIA	1.212.000,00		177.730,56		177.730,56	18.482,02	18.482,02	-10.068,30	169.937,48	169.246,48		-3,86	14,02
	37C239	OUTROS	180.000,00	383,17	135.333,08	7.029,51	126.374,57				126.074,57	126.074,57	383,17		70,04
	37C23901	OUTROS SERVIÇOS	180.000,00	383,17	135.333,08	7.029,51	126.374,57				126.074,57	126.074,57	383,17		70,04
	37C3	FUNDOS	16.500,00	374,17	15.734,13	3.836,00	10.932,02	1.650,50	1.650,50	-1.286,33	10.557,85	9.271,52	1.286,34	-7,80	53,89
	37C301	OUTRAS	16.500,00	374,17	15.734,13	3.836,00	10.932,02	1.650,50	1.650,50	-1.286,33	10.557,85	9.271,52	1.286,34	-7,80	53,89
	37C3901	CONCESSÕES BAR	10.000,00		11.890,50	3.836,00	7.984,50	1.650,50	1.650,50	-1.650,50	7.984,50	5.904,00	482,00	-13,84	63,04
	37C3902	CONCESSÕES QUIOSQUE	6.500,00		3.743,63		3.047,52				574,17	2.693,35	749,34		68,52
E7		Outras receitas correntes	49.000,00	15.435,35	25.470,50		35.435,35			15.435,35	20.000,00	35.435,35	5.470,50	32,14	81,67
	38	OUTRAS RECEITAS CORRENTES	49.000,00	15.435,35	25.470,50		35.435,35			15.435,35	20.000,00	35.435,35	5.470,50	32,14	81,67
	38C1	OUTRAS	49.000,00	15.435,35	25.470,50		35.435,35			15.435,35	20.000,00	35.435,35	5.470,50	32,14	81,67
	38C101	DOVAZAS	49.000,00	15.435,35	25.470,50		35.435,35			15.435,35	20.000,00	35.435,35	5.470,50	32,14	81,67
	38C10101	PUBLICIDADE	18.000,00	15.435,35	3.470,50		15.435,35			15.435,35		15.435,35	5.470,50		85,75
	38C10102	MOBILIÁRIO	31.000,00		20.000,00		20.000,00				20.000,00	20.000,00			66,47
		Faceta de capital													
Total :			1.394.863,00	22.339,35	949.037,27	13.865,01	856.303,94	20.142,52	20.142,52	3.430,21	812.700,40	816.161,42	12.067,01	1,17	40,74

Um Palco Para Todas as Artes!



TEATRO
JOSE LUCIO
DA SILVA

N.I.F.: 680 026 010



Câmara Municipal de Leiria
www.cm-leiria.pt

Relatório e Contas 2020

Ag
[Signature]


DEMONSTRAÇÃO DE EXECUÇÃO ORÇAMENTAL DA RECEITA TEATRO JOSE LUCIO SILVA											Fig. : 1 Res : 2021	
---	--	--	--	--	--	--	--	--	--	--	------------------------	--

Período : 2020/01/01 C 2020/12/31 C (anexar) : 3 Considerar o saldo da gestão anterior nas receitas líquidas e cobradas : 3

Euros

Classificação	Designação	Previsões corrigidas	Receitas por cobrar de períodos anteriores	Receitas líquidas	Liquidações anuladas	Receitas cobradas brutas	Rembolsos e Restituições		Receitas Cobradas Líquidas			Receita por cobrar no final do período	Cruz Rec. Orçamental		
							Emitidos	Pagos	Períodos anteriores	Período corrente	Total		Para. Act.	Per. Corr.	
		(1)	(2)	(3)	(4)	(5)	(6)	(7)	(8)	(9)	(10) = (8)-(7)	(11)	(12) = (8) / (12) x 100	(13) = (9) / (13) x 100	
68	Venda de bens de investimento														
69	Transferências e subsídios de capital														
691	Transferências de capital														
6911	Administrações Públicas														
69111	Administração Central - Estado														
	Portugal														
69112	Administração Central - Outras entidades														
69113	Segurança Social														
69114	Administração Regional														
69115	Administração Local														
6912	Exterior - U E														
6913	Outras														
692	Subsídios de capital														
61.0	Outras receitas de capital														
61.1	Deposições não abaladas aos pagamentos														
61.2	Receita com ativos financeiros														
61.3	Receita com passivos financeiros														
61.4	Saldo da Gestão Anterior - Operações Orçamentais														
Total :		1.694.863,00	22.228,39	846.037,27	19.865,01	836.033,94	20.144,53	20.144,52	3.426,32	812.701,40	816.181,42	10.087,01	1,17	40,74	


Um Palco Para Todas as Artes!



Ja

3. Demonstração de execução orçamental da despesa

DEMONSTRAÇÃO DE EXECUÇÃO ORÇAMENTAL DA DESPESA													Pag. : 1		
TEATRO JOSE LUCIO SILVA													Ano : 2020		
Período : 2020(01) C 2020(12) C Desagrega : 5													Euros		
Distrito Orgânica Económica	Classificação	Designação	Despesa por pagar de períodos anteriores	Dotações anuais	Orçatos / decorativos	Compromissos	Obrigações	Despesa paga líquida da respetiva			Compromissos a transferir	Obrigações por pagar	Enc. Exec. Orçamental	Per. Ant. (11) = (6) / (12) x 100	Per. Curr (12) = (7) / (12) x 100
								Períodos anteriores	Período corrente	Total					
			(1)	(2)	(3)	(4)	(5)	(6)	(7)	(8) = (6) - (7)	(9) = (8) - (3)	(10) = (8) - (9)			
00	Despesa corrente		24.823,75	1.669.420,00		1.116.653,75	865.920,41	24.644,25	862.145,90	886.783,15	152.633,50	99.030,28	1,25	43,78	
001	Despesa com o pessoal		5.121,39	421.720,52		372.245,62	347.318,21	5.121,39	552.520,70	558.424,15	25.223,50	8.353,97	1,21	79,30	
	Remunerações Certas e Remanescentes			343.613,61		299.779,32	271.844,61		274.371,61	274.371,61	21.634,72	3.472,99		79,95	
	TEATRO JOSE LUCIO SILVA			343.613,61		299.779,32	271.844,61		274.371,61	274.371,61	21.634,72	3.472,99		79,95	
01	DESPESAS COM O PESSOAL			343.613,61		299.779,32	271.844,61		274.371,61	274.371,61	21.634,72	3.472,99		79,95	
0111	REMUNERAÇÕES CERTAS E REMANESCENTES			343.613,61		299.779,32	271.844,61		274.371,61	274.371,61	21.634,72	3.472,99		79,95	
011214	PESSOAL DOS CONTRÁTORES DE TRABALHO INDIVIDUAL			269.813,61		247.629,62	244.131,65		244.751,64	244.751,64	19.479,27	3.403,51		81,91	
	PESSOAL EM FUNÇÕES			269.813,61		247.629,62	244.131,65		244.751,64	244.751,64	19.479,27	3.403,51		81,91	
011211	REPRESENTAÇÃO			2.500,00		2.500,00	2.500,00		2.500,00	2.500,00	0,00	0,00		0,00	
011213	PREVIDÊNCIA DE RESERVAÇÃO			42.500,00		29.686,80	27.355,25		27.355,25	27.355,25	2.131,45	0,00		64,67	
	Meios Variáveis ou Eventuais			880,00		880,00	612,90		612,90	612,90	0,00	0,00		90,13	
	TEATRO JOSE LUCIO SILVA			880,00		880,00	612,90		612,90	612,90	0,00	0,00		90,13	
01	DESPESAS COM O PESSOAL			880,00		880,00	612,90		612,90	612,90	0,00	0,00		90,13	
0112	ALUGUERES VARIÁVEIS OU EVENTUAIS			880,00		880,00	612,90		612,90	612,90	0,00	0,00		90,13	
011215	ALUGUERES PARA SALAS			880,00		880,00	612,90		612,90	612,90	0,00	0,00		90,13	
003			5.121,39	77.426,91		71.787,30	68.500,62	5.121,39	68.519,25	63.639,64	3.226,58	4.920,98	5,61	75,58	
	Segurança social			77.426,91		71.787,30	68.500,62		68.519,25	63.639,64	3.226,58	4.920,98	5,61	75,58	
	TEATRO JOSE LUCIO SILVA			77.426,91		71.787,30	68.500,62		68.519,25	63.639,64	3.226,58	4.920,98	5,61	75,58	
01	DESPESAS COM O PESSOAL			77.426,91		71.787,30	68.500,62		68.519,25	63.639,64	3.226,58	4.920,98	5,61	75,58	
0113	SEGURANÇA SOCIAL			77.426,91		71.787,30	68.500,62		68.519,25	63.639,64	3.226,58	4.920,98	5,61	75,58	
011315	CONTRIBUIÇÕES PARA A SEGURANÇA SOCIAL			67.200,00		67.141,80	63.925,22	5.121,39	63.972,75	58.994,14	3.226,58	4.920,98	7,62	80,17	
01131512	SEGURANÇA SOCIAL PESSOAL REGIME CONTRATUAL TRAB. EM FUNÇÕES PÚBLICAS			67.200,00		67.141,80	63.925,22	5.121,39	63.972,75	58.994,14	3.226,58	4.920,98	7,62	80,17	
	SEGURANÇA SOCIAL - REGIME GERAL			67.200,00		67.141,80	63.925,22	5.121,39	63.972,75	58.994,14	3.226,58	4.920,98	7,62	80,17	
0113151202	SEGURANÇA SOCIAL - REGIME GERAL			67.200,00		67.141,80	63.925,22	5.121,39	63.972,75	58.994,14	3.226,58	4.920,98	7,62	80,17	
011315120201	SEGURANÇA SOCIAL - REGIME GERAL			67.200,00		67.141,80	63.925,22	5.121,39	63.972,75	58.994,14	3.226,58	4.920,98	7,62	80,17	
011315120202	SEGURANÇA SOCIAL - REGIME GERAL			67.200,00		67.141,80	63.925,22	5.121,39	63.972,75	58.994,14	3.226,58	4.920,98	7,62	80,17	
011315120203	SEGURANÇA SOCIAL - REGIME GERAL			67.200,00		67.141,80	63.925,22	5.121,39	63.972,75	58.994,14	3.226,58	4.920,98	7,62	80,17	
011315120204	SEGURANÇA SOCIAL - REGIME GERAL			67.200,00		67.141,80	63.925,22	5.121,39	63.972,75	58.994,14	3.226,58	4.920,98	7,62	80,17	
011315120205	SEGURANÇA SOCIAL - REGIME GERAL			67.200,00		67.141,80	63.925,22	5.121,39	63.972,75	58.994,14	3.226,58	4.920,98	7,62	80,17	
011315120206	SEGURANÇA SOCIAL - REGIME GERAL			67.200,00		67.141,80	63.925,22	5.121,39	63.972,75	58.994,14	3.226,58	4.920,98	7,62	80,17	
011315120207	SEGURANÇA SOCIAL - REGIME GERAL			67.200,00		67.141,80	63.925,22	5.121,39	63.972,75	58.994,14	3.226,58	4.920,98	7,62	80,17	
011315120208	SEGURANÇA SOCIAL - REGIME GERAL			67.200,00		67.141,80	63.925,22	5.121,39	63.972,75	58.994,14	3.226,58	4.920,98	7,62	80,17	
011315120209	SEGURANÇA SOCIAL - REGIME GERAL			67.200,00		67.141,80	63.925,22	5.121,39	63.972,75	58.994,14	3.226,58	4.920,98	7,62	80,17	
011315120210	SEGURANÇA SOCIAL - REGIME GERAL			67.200,00		67.141,80	63.925,22	5.121,39	63.972,75	58.994,14	3.226,58	4.920,98	7,62	80,17	
011315120211	SEGURANÇA SOCIAL - REGIME GERAL			67.200,00		67.141,80	63.925,22	5.121,39	63.972,75	58.994,14	3.226,58	4.920,98	7,62	80,17	
011315120212	SEGURANÇA SOCIAL - REGIME GERAL			67.200,00		67.141,80	63.925,22	5.121,39	63.972,75	58.994,14	3.226,58	4.920,98	7,62	80,17	
011315120213	SEGURANÇA SOCIAL - REGIME GERAL			67.200,00		67.141,80	63.925,22	5.121,39	63.972,75	58.994,14	3.226,58	4.920,98	7,62	80,17	
011315120214	SEGURANÇA SOCIAL - REGIME GERAL			67.200,00		67.141,80	63.925,22	5.121,39	63.972,75	58.994,14	3.226,58	4.920,98	7,62	80,17	
011315120215	SEGURANÇA SOCIAL - REGIME GERAL			67.200,00		67.141,80	63.925,22	5.121,39	63.972,75	58.994,14	3.226,58	4.920,98	7,62	80,17	
011315120216	SEGURANÇA SOCIAL - REGIME GERAL			67.200,00		67.141,80	63.925,22	5.121,39	63.972,75	58.994,14	3.226,58	4.920,98	7,62	80,17	
011315120217	SEGURANÇA SOCIAL - REGIME GERAL			67.200,00		67.141,80	63.925,22	5.121,39	63.972,75	58.994,14	3.226,58	4.920,98	7,62	80,17	
011315120218	SEGURANÇA SOCIAL - REGIME GERAL			67.200,00		67.141,80	63.925,22	5.121,39	63.972,75	58.994,14	3.226,58	4.920,98	7,62	80,17	
011315120219	SEGURANÇA SOCIAL - REGIME GERAL			67.200,00		67.141,80	63.925,22	5.121,39	63.972,75	58.994,14	3.226,58	4.920,98	7,62	80,17	
011315120220	SEGURANÇA SOCIAL - REGIME GERAL			67.200,00		67.141,80	63.925,22	5.121,39	63.972,75	58.994,14	3.226,58	4.920,98	7,62	80,17	
011315120221	SEGURANÇA SOCIAL - REGIME GERAL			67.200,00		67.141,80	63.925,22	5.121,39	63.972,75	58.994,14	3.226,58	4.920,98	7,62	80,17	
011315120222	SEGURANÇA SOCIAL - REGIME GERAL			67.200,00		67.141,80	63.925,22	5.121,39	63.972,75	58.994,14	3.226,58	4.920,98	7,62	80,17	
011315120223	SEGURANÇA SOCIAL - REGIME GERAL			67.200,00		67.141,80	63.925,22	5.121,39	63.972,75	58.994,14	3.226,58	4.920,98	7,62	80,17	
011315120224	SEGURANÇA SOCIAL - REGIME GERAL			67.200,00		67.141,80	63.925,22	5.121,39	63.972,75	58.994,14	3.226,58	4.920,98	7,62	80,17	
011315120225	SEGURANÇA SOCIAL - REGIME GERAL			67.200,00		67.141,80	63.925,22	5.121,39	63.972,75	58.994,14	3.226,58	4.920,98	7,62	80,17	
011315120226	SEGURANÇA SOCIAL - REGIME GERAL			67.200,00		67.141,80	63.925,22	5.121,39	63.972,75	58.994,14	3.226,58	4.920,98	7,62	80,17	
011315120227	SEGURANÇA SOCIAL - REGIME GERAL			67.200,00		67.141,80	63.925,22	5.121,39	63.972,75	58.994,14	3.226,58	4.920,98	7,62	80,17	
011315120228	SEGURANÇA SOCIAL - REGIME GERAL			67.200,00		67.141,80	63.925,22	5.121,39	63.972,75	58.994,14	3.226,58	4.920,98	7,62	80,17	
011315120229	SEGURANÇA SOCIAL - REGIME GERAL			67.200,00		67.141,80	63.925,22	5.121,39	63.972,75	58.994,14	3.226,58	4.920,98	7,62	80,17	
011315120230	SEGURANÇA SOCIAL - REGIME GERAL			67.200,00		67.141,80	63.925,22	5.121,39	63.972,75	58.994,14	3.226,58	4.920,98	7,62	80,17	
011315120231	SEGURANÇA SOCIAL - REGIME GERAL			67.200,00		67.141,80	63.925,22	5.121,39	63.972,75	58.994,14	3.226,58	4.920,98	7,62	80,17	
011315120232	SEGURANÇA SOCIAL - REGIME GERAL			67.200,00		67.141,80	63.925,22	5.121,39	63.972,75	58.994,14	3.226,58	4.920,98	7,62	80,17	
011315120233	SEGURANÇA SOCIAL - REGIME GERAL			67.200,00		67.141,80	63.925,22	5.121,39	63.972,75	58.994,14	3.226,58	4.920,98	7,62	80,17	
011315120234	SEGURANÇA SOCIAL - REGIME GERAL			67.200,00		67.141,80	63.925,22	5.121,39	63.972,75	58.994,14	3.226,58	4.920,98	7,62	80,17	
011315120235	SEGURANÇA SOCIAL - REGIME GERAL			67.200,00		67.141,80	63.925,22	5.121,39	63.972,75	58.994,14	3.226,58	4.920,98	7,62	80,17	
011315120236	SEGURANÇA SOCIAL - REGIME GERAL			67.200,00		67.141,80	63.925,22	5.121,39	63.972,75	58.994,14	3.226,58	4.920,98	7,62	80,17	
011315120237	SEGURANÇA SOCIAL - REGIME GERAL			67.200,00		67.141,80	63.925,22	5.121,39	63.972,75	58.994,14	3.226,58	4.920,98	7,62	80,17	
011315120238	SEGURANÇA SOCIAL - REGIME GERAL			67.200,00		67.141,80	63.925,22	5.121,39	63.972,75	58.994,14	3.226,58				



TEATRO
JOSE LUCIO
DA SILVA

N.I.F.: 680 026 010



Câmara Municipal de Leiria
www.cm-leiria.pt

Relatório e Contas 2020

AG
[Handwritten signature]


ADMINISTRAÇÃO DE EXECUÇÃO ORÇAMENTAL DA DEPENDÊNCIA TEATRO JOSE LUCIO SILVA		Fig. : 2 Ano : 2020
--	--	------------------------

Período : 2020/01/01 - 2020/12/31 - C. Desagregação : 3

Euros

Subsistema Orçamental Económico	Classificação	Designação	Despesas por pagar de períodos anteriores	Orçamentos corrigidos	Oativos / desactivos	Compromissos	Obrigações	Despesas pagas líquidas de recuperações			Compromissos a transferir	Obrigações por pagar	Gera. Exec. Orçamental	
								Períodos anteriores	Período corrente	Total			Pers. Art. (11) = (6) / (1) x 100	Per. Corr. (12) = (7) / (2) x 100
			(1)	(2)	(3)	(4)	(5)	(6)	(7)	(8) = (6) + (7)	(9) = (4) - (5)	(10) = (8) - (9)	(11)	(12)
	02022535	DIREITOS E LICENÇAS		14.400,00		3.270,52	3.270,52		2.922,17	2.922,17		248,35		26,29
	02022539	OUTROS GASTOS	2.567,19	77.100,00		56.938,59	56.938,59	2.382,68	51.915,41	54.298,09	2.974,09	1.606,41	3,05	67,34
		Curse e outros encargos		1.200,00		249,73	249,73		249,73	249,73				20,81
		TEATRO JOSE LUCIO SILVA		1.200,00		249,73	249,73		249,73	249,73				20,81
	03	JUROS E OUTROS ENCARGOS		1.200,00		249,73	249,73		249,73	249,73				20,81
	0305	OUTROS JUROS		1.200,00		249,73	249,73		249,73	249,73				20,81
	030502	OUTROS		1.200,00		249,73	249,73		249,73	249,73				20,81
	03050201	DESPEZAS DIVERSAS		1.200,00		249,73	249,73		249,73	249,73				20,81
	D4	Transferências e subsídios correntes												
	D41	Transferências correntes												
	D411	Administrações Públicas												
	D4111	Administração Central - Estado												
		Português												
	D4112	Administração Central - Outras entidades												
	D4113	Segurança Social												
	D4114	Administração Regional												
	D4115	Administração Local												
	D412	Entidades do Setor Não Lucrativo												
	D413	Famílias												
	D414	Outras												
	D42	Saldos de Correntes												
	D5	Outras despesas correntes		120.000,00		71.235,27	71.235,27		71.235,27	71.235,27				59,36
		TEATRO JOSE LUCIO SILVA		120.000,00		71.235,27	71.235,27		71.235,27	71.235,27				59,36
	D5	OUTRAS DESPESAS CORRENTES		120.000,00		71.235,27	71.235,27		71.235,27	71.235,27				59,36
	D502	DEPESAS		120.000,00		71.235,27	71.235,27		71.235,27	71.235,27				59,36
	D50203	OUTRAS		120.000,00		71.235,27	71.235,27		71.235,27	71.235,27				59,36
	D5020302	IVA 24%		75.000,00		27.273,48	27.273,48		27.273,48	27.273,48				36,36
	D5020305	OUTRAS		45.000,00		43.961,79	43.961,79		43.961,79	43.961,79				97,69
	D6	Despesa de capital	3.136,50	39.450,00		9.394,74	9.394,74	3.136,50	2.765,04	5.901,54	3.493,20	7,95	7,01	
		Aquisição de bens de capital	3.136,50	39.450,00		9.394,74	9.394,74	3.136,50	2.765,04	5.901,54	3.493,20	7,95	7,01	
		TEATRO JOSE LUCIO SILVA	3.136,50	39.450,00		9.394,74	9.394,74	3.136,50	2.765,04	5.901,54	3.493,20	7,95	7,01	
	07	AQUISIÇÃO DE BENS DE CAPITAL	3.136,50	39.450,00		9.394,74	9.394,74	3.136,50	2.765,04	5.901,54	3.493,20	7,95	7,01	
	0701	INVESTIMENTOS	3.136,50	39.450,00		9.394,74	9.394,74	3.136,50	2.765,04	5.901,54	3.493,20	7,95	7,01	
	070115	OUTROS INVESTIMENTOS	3.136,50	39.450,00		9.394,74	9.394,74	3.136,50	2.765,04	5.901,54	3.493,20	7,95	7,01	
	D7	Transferências e subsídios de capital												
	D71	Transferências de capital												
	D711	Administrações Públicas												
	D7111	Administração Central - Estado												
		Português												
	D7112	Administração Central - Outras entidades												
	D7113	Segurança Social												
	D7114	Administração Regional												
	D7115	Administração Local												
	D712	Entidades do Setor Não Lucrativo												
	D713	Famílias												
	D714	Outras												
	D72	Saldos de capital												
	D8	Outras despesas de capital												
	D9	Despesa com ativos financeiros												
	D00	Despesa com passivos financeiros												
		Total :	27.965,55	2.008.880,00		1.118.348,49	961.921,87	27.780,75	654.913,94	832.491,69	136.326,50	99.030,28	1,58	43,35

Um Palco Para Todas as Artes!



N.I.F.: 680 026 010

TEATRO
JOSE LUCIO
DA SILVA



Câmara Municipal de Leiria
www.cm-leiria.pt

Relatório e Contas 2020

As
[Handwritten signature]

4. Demonstração de execução do plano plurianual de investimentos

Orçamento	Número do projeto	Designação do projeto	Natureza	Forma de realização	Grupo de Investimentos				Diferença		Montante Previsto			Montante Despesado			Nível de execução financeira anual I (%)	Nível de execução financeira anual II (%)	
					1.6	1.7	1.8	1.9	2.0	2.1	2.2	2.3	2.4	2.5	2.6	2.7			2.8
1.1.1	101	FUNÇÕES GERAIS	14	13	31.000,00	31.000,00	31.000,00	31.000,00	31.000,00	31.000,00	31.000,00	31.000,00	31.000,00	31.000,00	31.000,00	31.000,00	31.000,00		
1.1.1.1	101.1	Serviços Gerais de Manutenção	14	13	31.000,00	31.000,00	31.000,00	31.000,00	31.000,00	31.000,00	31.000,00	31.000,00	31.000,00	31.000,00	31.000,00	31.000,00	31.000,00		
1.1.1.2	101.2	Manutenção Geral	14	13	31.000,00	31.000,00	31.000,00	31.000,00	31.000,00	31.000,00	31.000,00	31.000,00	31.000,00	31.000,00	31.000,00	31.000,00	31.000,00		
1.1.1.3	101.3	Equipamentos administrativos	14	13	31.000,00	31.000,00	31.000,00	31.000,00	31.000,00	31.000,00	31.000,00	31.000,00	31.000,00	31.000,00	31.000,00	31.000,00	31.000,00		
1.1.1.4	101.4	Desenvolvimento de redes sociais	14	13	31.000,00	31.000,00	31.000,00	31.000,00	31.000,00	31.000,00	31.000,00	31.000,00	31.000,00	31.000,00	31.000,00	31.000,00	31.000,00		

Um Palco Para Todas as Artes!

[Handwritten signature]



N.I.F.: 680 026 010

T E A T R O
JOSE LUCIO
DA SILVA



Câmara Municipal de Leiria
www.cm-leiria.pt

Relatório e Contas 2020

Az

5. Anexo às demonstrações orçamentais

“As demonstrações orçamentais são uma representação estruturada da execução e desempenho orçamental de uma entidade. Consequentemente, os objetivos das demonstrações orçamentais de finalidades gerais são o de proporcionar informação acerca do orçamento inicial, das alterações orçamentais, da execução das despesas e das receitas orçamentadas, dos pagamentos e recebimentos e do desempenho orçamental. ...” Decreto-Lei n.º 192/2015, de 11 de setembro, NCP 26

Face ao orçamento de uma entidade pública, os registos da contabilidade orçamental nele previstos permitem, por classificação económica, acompanhar o orçamento da despesa e da receita, desde a sua abertura, modificações, execução, até ao encerramento.

Assim sendo, apresentam-se no Anexo às demonstrações orçamentais os seguintes elementos:

Anexo I - Alterações orçamentais da receita

Anexo II - Alterações orçamentais da despesa

Anexo III - Alterações ao plano plurianual de investimentos

Anexo IV - Operações de tesouraria

Anexo V - Contratação administrativa – Situação dos contratos

Anexo VI - Contratação administrativa – Adjudicações por tipo de procedimento

As demonstrações orçamentais permitem, nomeadamente: o acompanhamento de todas as fases da receita e da despesa na classe 0 - Contabilidade Orçamental, a verificação através do balancete da contabilidade orçamental do conteúdo das demonstrações orçamentais, conhecer de forma mais simples e direta os cabimentos registados, ou seja, a reserva de dotação orçamental disponível, bem como, o montante daqueles que ainda não se converteram em compromisso, ou seja, assunção perante terceiros da responsabilidade por um possível passivo.

Anexo I - Alterações orçamentais da receita

Para o ano em apreço, não foram registadas alterações orçamentais da receita.

Um Palco Para Todas as Artes!



TEATRO
JOSE LUCIO
DA SILVA

N.I.F.: 680 026 010



Câmara Municipal de Leiria
www.cm-leiria.pt

Relatório e Contas 2020

da

Anexo II - Alterações orçamentais da despesa

ALTERAÇÕES ORÇAMENTAIS DA DESPESA							Pág. : 1	
TEATRO JOSE LUCIO SILVA								
ALTERAÇÃO N.º 42 ALTERAÇÃO PERMUTATIVA AO ORÇAMENTO DA DESPESA								
N.º 21 DO ANO CONTABILISTICO DE 2020 DATA DE APROVAÇÃO 2020/12/31								
Tipo de Visualização : TODAS AS RUBRICAS ORÇAMENTAIS			Desagregar : S			Euros		
Rubricas	Designação	Tipo	Dotações iniciais	Alterações Orçamentais			Dotações corrigidas	Observações
[1]		[2]	[3]	Inscr./reforços [4]	Dim./anulações [5]	Créditos espec. [6]	[7]=[3]+[4]+[5]+[6]	[8]
D1	Despesas com o pessoal		422.220,52			500,00	421.720,52	
D11	Remunerações Certas e Permanentes		344.113,61			500,00	343.613,61	
01	TEATRO JOSE LUCIO SILVA		344.113,61			500,00	343.613,61	
0101	DESPESAS COM O PESSOAL		344.113,61			500,00	343.613,61	
010101	REMUNERAÇÕES CERTAS E PERMANENTES		344.113,61			500,00	343.613,61	
010104	PESSOAL DOS QUADROS- REGIME DO CONTRATO INDIVIDUAL		298.813,61				298.813,61	
01010401	PESSOAL EM FUNÇÕES		298.813,61				298.813,61	
010111	REPRESENTAÇÃO		2.500,00				2.500,00	
010113	SUBSÍDIO DE REFREIÇÃO	F	42.800,00		500,00		42.300,00	
D12	Abonos Variáveis ou Eventuais		680,00				680,00	
01	TEATRO JOSE LUCIO SILVA		680,00				680,00	
0101	DESPESAS COM O PESSOAL		680,00				680,00	
0102	ABONOS VARIÁVEIS OU EVENTUAIS		680,00				680,00	
010205	ABONO PARA FALHAS		680,00				680,00	
D13	Segurança social		77.426,91				77.426,91	
01	TEATRO JOSE LUCIO SILVA		77.426,91				77.426,91	
0101	DESPESAS COM O PESSOAL		77.426,91				77.426,91	
0103	SEGURANÇA SOCIAL		77.426,91				77.426,91	
010305	CONTRIBUIÇÕES PARA A SEGURANÇA SOCIAL		67.200,00				67.200,00	
01030502	SEGURANÇA SOCIAL PESSOAL REGIME CONTRATO TRAB. EM FUNÇÕES PÚBLICAS		67.200,00				67.200,00	
0103050202	SEGURANÇA SOCIAL - REGIME GERAL		67.200,00				67.200,00	
010309	SEGUROS		3.226,91				3.226,91	
01030901	SEGUROS DE ACIDENTES DE TRABALHO E DOENÇAS PROFissionais		3.226,91				3.226,91	
010310	CUTRAS DESPESAS DE SEGURANÇA SOCIAL		7.000,00				7.000,00	
01031099	CUTRAS DESPESAS DE SEGURANÇA SOCIAL		7.000,00				7.000,00	
D2	Aquisição de bens e serviços		1.439.999,48				1.439.999,48	
01	TEATRO JOSE LUCIO SILVA		1.439.999,48				1.439.999,48	
02	AQUISIÇÃO DE BENS E SERVIÇOS		1.439.999,48				1.439.999,48	
0201	AQUISIÇÃO DE BENS		22.399,48				22.399,48	
020108	MATERIAL DE ESCRITÓRIO		4.400,00				4.400,00	
020116	MERCADORIAS PARA VENDA		1.899,48				1.899,48	
02011601	CUTROS		1.899,48				1.899,48	
020117	FERRAMENTAS E UTENSÍLIOS		14.800,00				14.800,00	
020121	CUTROS BENS		1.300,00				1.300,00	
0202	AQUISIÇÃO DE SERVIÇOS		1.417.600,00				1.417.600,00	
020201	ENCARGOS DE INSTALAÇÕES		57.040,00				57.040,00	
020202	LIMPEZA E HIGIENE		1.000,00				1.000,00	
	Total da Despesas Correntes		502.660,00			500,00	502.160,00	
	Total da Despesas de Capital							
	Total da Despesas Efetivas		502.660,00			500,00	502.160,00	
	Total da Despesas Não Efetivas							
	Total		502.660,00			500,00	502.160,00	

(*) NOTAS:
(2) Tipo - campo de identifi-
do tipo de alteração:
P se alteração permutativa
M se alteração modificativa

Um Palco Para Todas as Artes!



TEATRO
JOSE LUCIO
DA SILVA

N.I.F.: 680 026 010



Câmara Municipal de Leiria
www.cm-leiria.pt

Relatório e Contas 2020

Ag
[Handwritten signature]

ALTERAÇÕES ORÇAMENTAIS DA DESPESA TEATRO JOSE LUCIO SILVA			Pág. : 2
ALTERAÇÃO NÚMERO 42 ALTERAÇÃO PERMUTATIVA AO ORÇAMENTO DA DESPESA		NÚMERO 21	DO ANO CONTABILÍSTICO DE 2020 DATA DE APROVAÇÃO 2020/12/31

Tipo de Visualização : TODAS AS RUBRICAS ORÇAMENTAIS

Desagregar : S

Euros

Rubricas (1)	Designação	Tipo (2)	Dotações Iniciais (3)	Alterações Orçamentais			Dotações corrigidas (7)=(3)+(4) +(5)+(6)	Observações (8)
				Inscr./reforços (4)	Dim./anulações (5)	Créditos espec. (6)		
	020209		7.160,00				7.160,00	
	020210		5.500,00				5.500,00	
	020211		1.200,00				1.200,00	
	020212		8.200,00				8.200,00	
	020213		4.500,00				4.500,00	
	020217		40.500,00				40.500,00	
	020220		85.000,00				85.000,00	
	02022001		3.000,00				3.000,00	
	02022002		15.973,24				15.973,24	
	02022003		3.224,76				3.224,76	
	02022004		62.800,00				62.800,00	
	020225		1.207.500,00				1.207.500,00	
	02022501		1.104.000,00				1.104.000,00	
	02022502		12.000,00				12.000,00	
	02022503		1.200,00				1.200,00	
	02022504		300,00				300,00	
	02022505		14.400,00				14.400,00	
	02022599		75.600,00				75.600,00	
D3			Juros e outros encargos				1.200,00	
01			TEATRO JOSE LUCIO SILVA				1.200,00	
03			JUROS E OUTROS ENCARGOS				1.200,00	
0305			OUTROS JUROS				1.200,00	
030502			OUTROS				1.200,00	
03050201			DESPESAS DIVERSAS				1.200,00	
D5			Outras despesas correntes	500,00			106.000,00	
01			TEATRO JOSE LUCIO SILVA	500,00			106.000,00	
06			OUTRAS DESPESAS CORRENTES	500,00			106.000,00	
0602			DIVERSAS	500,00			106.000,00	
060203			OUTRAS	500,00			106.000,00	
06020302			IVA PAGO	76.000,00			76.000,00	
06020305			OUTRAS	29.500,00	500,00		30.000,00	
D6			Aquisição de bens de capital	39.460,00			39.460,00	
01			TEATRO JOSE LUCIO SILVA	39.460,00			39.460,00	
07			AQUISIÇÃO DE BENS DE CAPITAL	39.460,00			39.460,00	
0701			INVESTIMENTOS	39.460,00			39.460,00	
070115			OUTROS INVESTIMENTOS	39.460,00			39.460,00	
Total de Despesas Correntes			1.968.920,00	500,00	500,00		1.968.920,00	
Total de Despesas de Capital			39.460,00				39.460,00	
Total de Despesas Efetivas			2.008.380,00	500,00	500,00		2.008.380,00	
Total de Despesas Não Efetivas								
Total			2.008.380,00	500,00	500,00		2.008.380,00	

(*) NOTAS:
(2) Tipo - campo de identif.
do tipo de alteração:
P se alteração permutativa
M se alteração modificativa

Um Palco Para Todas as Artes!



TEATRO
JOSE LUCIO
DA SILVA

N.I.F.: 680 026 010



Câmara Municipal de Leiria
www.cm-leiria.pt

Relatório e Contas 2020

Ac

Anexo III - Alterações ao plano plurianual de investimentos

Para o ano em apreço, não foram registadas alterações ao plano plurianual de investimentos.

Anexo IV - Operações de tesouraria

ENTIDADE		OPERAÇÕES DE TESOURARIA				DATA	ANO	PAGINA
TJLS		PERÍODO : 2020/01/01 a 2020/12/31				2021/03/26	2020	1
CÓDIGO CONTA	TERCEIRO	DESIGNAÇÃO	SALDO DA GERÊNCIA ANTERIOR		MOVIMENTO ANUAL		SALDO PARA A GERÊNCIA SEGUINTE	
			DEVEDOR	CREADOR	DEBITO	CREDITO	DEVEDOR	CREADOR
23		Pessoal		53,81	53,81			
23.8		Outras operações		53,81	53,81			
23.8.2		Com o pessoal		53,81	53,81			
23.8.2.1		Natureza Credora		53,81	53,81			
23.8.2.1.1		SINDICATOS		53,81	53,81			
24		Estado e outros entes públicos	4.454,50		4.519,91	65,41		
24.9		Outras tributações	4.454,50		4.519,91	65,41		
24.9.1		transição snc-ap	4.454,50		4.519,91	65,41		
24.9.1.1		irs trab dependente	1.474,99		1.476,00	1,01		
24.9.1.2		irs trab independente	607,50		671,90	64,40		
24.9.1.3		segurança social	2.372,01		2.372,01			
27		Outras contas a receber e a pagar	2.400,00					2.400,00
27.7		Cações	2.400,00					2.400,00
27.7.1		Recebidas de terceiros	2.400,00					2.400,00
27.7.1.2		Exigível a mais de 12 meses	2.400,00					2.400,00
27.7.1.2.1		Caução Café	2.400,00					2.400,00
TOTAL ...				6.908,31	4.573,72	65,41		2.400,00


Um Palco Para Todas as Artes!

(Handwritten signature and initials)

Anexo V - Contratação administrativa – Situação dos contratos

Entidade	Objeto	Data	Contrato			Pagamentos no período					Pagamentos acumulados					Obs.			
			Valor do contrato	Preço contratual	Número do registo	Data	Data do primeiro pagamento	Trabalhos nominais	Trabalhos nominais	Trabalhos a mais	Trabalhos a mais	Trabalhos de pagamento de valores e omissões	Trabalhos de pagamento de valores e omissões	Trabalhos a mais	Trabalhos a mais		Trabalhos de pagamento de valores e omissões	Trabalhos de pagamento de valores e omissões	
(1)	(2)	(3)	(4)	(5)	(6)	(7)	(8)	(9)	(10)	(11)	(12)	(13)	(14)	(15)	(16)	(17)	(18)	(19)	(20)
GI&OFFICE - EQUIPAMENTOS DE ESCRITÓRIO, LINDA	4/2020_04_06	08/04/2020	8.400,00 €	8.400,00 €	Isento	-	2.099,97 €					2.099,97 €	2.099,97 €				2.099,97 €	2.099,97 €	
LUSTIÁNI - COMPANHIA DE SEGADOS S.A.	5/2020_04_10	10/04/2020	10.712,20 €	10.712,20 €	Isento	-	10.512,70 €					10.512,70 €	10.512,70 €				10.512,70 €	10.512,70 €	
BIBIARDO - PARABOLAR Lda	6/2020_07_31	28/07/2020	15.378,38 €	15.378,38 €	Isento	-	2.461,59 €					2.461,59 €	2.461,59 €				2.461,59 €	2.461,59 €	
G&P POWER S.A.	7/2020_08_15	21/08/2020	15.800,00 €	15.800,00 €	Isento	-	136,13 €					136,13 €	136,13 €				136,13 €	136,13 €	
G&P POWER S.A.	7/2020_10_08	09/10/2020	24.000,00 €	24.000,00 €	Isento	-	1.307,46 €					1.307,46 €	1.307,46 €				1.307,46 €	1.307,46 €	
SALTO INTELIGENTE - ASSOCIAÇÃO	1/2020_01_05	30/12/2019	4.950,00 €	4.950,00 €	Isento	-	2.268,39 €					2.268,39 €	2.268,39 €				2.268,39 €	2.268,39 €	
LUIS ALMEIDA BEATRIZ MENDES LUIS RODRIGUES S.A. MAPOMETAS	2/2020_01_15	13/01/2020	850,00 €	850,00 €	Isento	-	75,00 €					75,00 €	75,00 €				75,00 €	75,00 €	
ARTISTAS UNIDOS - PRODUÇÃO E REALIZAÇÃO DE CENA	4/2020_07_06	04/02/2020	5.000,00 €	5.000,00 €	Isento	-	800,00 €					800,00 €	800,00 €				800,00 €	800,00 €	
AMAL - ASSOCIAÇÃO MUSICAL DE INVENTIVA ACÚSTICA	5/2020_05_07	03/03/2020	2.000,00 €	2.000,00 €	Isento	-	500,00 €					500,00 €	500,00 €				500,00 €	500,00 €	
COMPANHIA OLGA BOBET - 1995 ASSOCIAÇÃO	6/2020_02_19	20/04/2020	5.000,00 €	5.000,00 €	Isento	-	2.500,00 €					2.500,00 €	2.500,00 €				2.500,00 €	2.500,00 €	
JARDÃO GARCIA MARGRETE - ASSOCIAÇÃO CULTURAL E DE FOLCLORE	7/2020_10_09	14/04/2020	4.000,00 €	4.000,00 €	Isento	-	4.000,00 €					4.000,00 €	4.000,00 €				4.000,00 €	4.000,00 €	
MARIELENE AUGUSTO GENTIL DE PRIMO REISBE	8/2020_04_21	17/04/2020	1.000,00 €	1.000,00 €	Isento	-	1.000,00 €					1.000,00 €	1.000,00 €				1.000,00 €	1.000,00 €	
CARLOS CONCHA, Lda	10/2020_10_16	07/05/2020	4.950,00 €	4.950,00 €	Isento	-	1.000,00 €					1.000,00 €	1.000,00 €				1.000,00 €	1.000,00 €	
HELSON FRANCISCO MENDES FERREIRA	11/2020_05_22	21/09/2020	1.000,00 €	1.000,00 €	Isento	-	1.000,00 €					1.000,00 €	1.000,00 €				1.000,00 €	1.000,00 €	
AFRANJADA - MANEJAMENTO E PRODUÇÃO DE ESPETÁCULOS CULTURAIS	12/2020_06_05	03/06/2020	1.000,00 €	1.000,00 €	Isento	-	1.000,00 €					1.000,00 €	1.000,00 €				1.000,00 €	1.000,00 €	
SOMOS EM TRÁNSITO - ESPECTÁCULOS CULTURAIS, Lda	13/2020_06_20	15/06/2020	3.700,00 €	3.700,00 €	Isento	-	3.700,00 €					3.700,00 €	3.700,00 €				3.700,00 €	3.700,00 €	
SOMOS FORÇA DE PRODUÇÃO, Lda	14/2020_11_19,20	06/07/2020	2.000,00 €	2.000,00 €	Isento	-	2.000,00 €					2.000,00 €	2.000,00 €				2.000,00 €	2.000,00 €	
SOMOS EM TRÁNSITO - ESPECTÁCULOS CULTURAIS, Lda	15/2020_09_12	11/09/2020	2.750,00 €	2.750,00 €	Isento	-	2.750,00 €					2.750,00 €	2.750,00 €				2.750,00 €	2.750,00 €	
HOW - CONSULTORIA DE ANIMAÇÃO, IMPRESSÃO E PRODUÇÃO	16/2020_09_19	19/09/2020	4.950,00 €	4.950,00 €	Isento	-	4.950,00 €					4.950,00 €	4.950,00 €				4.950,00 €	4.950,00 €	
VANIA GONCALVES NUENO ESPERTEIRO NIUNO MENDES	17/2020_09_13	09/09/2020	550,00 €	550,00 €	Isento	-	550,00 €					550,00 €	550,00 €				550,00 €	550,00 €	
ECO - ASSOCIAÇÃO CULTURAL DE LEIRIA	18/2020_10_11	16/09/2020	2.900,00 €	2.900,00 €	Isento	-	1.361,36 €					1.361,36 €	1.361,36 €				1.361,36 €	1.361,36 €	
Hélgel Alves Aires	19/2020_10_11	21/08/2020	1.450,00 €	1.450,00 €	Isento	-	955,10 €					955,10 €	955,10 €				955,10 €	955,10 €	
ALTRIA.COM - EDIÇÕES ESPECIALAS, Lda	20/2020_09_25	23/09/2020	2.000,00 €	2.000,00 €	Isento	-	2.000,00 €					2.000,00 €	2.000,00 €				2.000,00 €	2.000,00 €	
CERAMIAS	21/2020_10_18	05/10/2020	4.950,00 €	4.950,00 €	Isento	-	1.259,94 €					1.259,94 €	1.259,94 €				1.259,94 €	1.259,94 €	
MÓNICA SORA DE ASSUNÇÃO FERREIRA CARROSSO	22/2020_10_26	22/09/2020	1.300,00 €	1.300,00 €	Isento	-	900,00 €					900,00 €	900,00 €				900,00 €	900,00 €	
LUA CHEIA - TEATRO PARA TODOS - ASSOCIAÇÃO DE ARTISTAS	23/2020_10_25	15/10/2020	1.200,00 €	1.200,00 €	Isento	-	493,30 €					493,30 €	493,30 €				493,30 €	493,30 €	
MELOMÂNICA - ASSOCIAÇÃO CULTURAL	24/2020_11_13	13/11/2020	4.950,00 €	4.950,00 €	Isento	-	493,30 €					493,30 €	493,30 €				493,30 €	493,30 €	
ALZ PRODUTOS, IMPRESSÃO Lda	25/2020_11_04	02/12/2020	4.950,00 €	4.950,00 €	Isento	-	1.218,87 €					1.218,87 €	1.218,87 €				1.218,87 €	1.218,87 €	
ANDANÇOS	26/2020_12_13	13/12/2020	4.950,00 €	4.950,00 €	Isento	-	250,00 €					250,00 €	250,00 €				250,00 €	250,00 €	
MÓNICA SORA DE ASSUNÇÃO FERREIRA CARROSSO	27/2020_11_20	17/12/2020	250,00 €	250,00 €	Isento	-	250,00 €					250,00 €	250,00 €				250,00 €	250,00 €	
AMALB. GONALVES, MÚSICA, IMPRESSÃO Lda	1/2020_01_17	17/01/2020	11.000,00 €	11.000,00 €	Isento	-	6.000,00 €					6.000,00 €	6.000,00 €				6.000,00 €	6.000,00 €	
LUA - PRODUÇÃO DE ESPECTÁCULOS, Lda	2/2020_01_18	17/01/2020	6.000,00 €	6.000,00 €	Isento	-	6.000,00 €					6.000,00 €	6.000,00 €				6.000,00 €	6.000,00 €	
CASA PORTUGUESA ASSOCIAÇÃO CULTURAL M.Z.M	4/2020_01_23	23/01/2020	8.800,00 €	8.800,00 €	Isento	-	5.500,00 €					5.500,00 €	5.500,00 €				5.500,00 €	5.500,00 €	
ACHARDE DO SOL	5/2020_01_30	28/01/2020	5.500,00 €	5.500,00 €	Isento	-	2.100,22 €					2.100,22 €	2.100,22 €				2.100,22 €	2.100,22 €	
CONTOS DE RAFA	6/2020_02_09	08/02/2020	16.500,00 €	16.500,00 €	Isento	-	41.930,00 €					41.930,00 €	41.930,00 €				41.930,00 €	41.930,00 €	
DIFERENTES RITMOS - PRODUTORES ASSOCIADOS	7/2020_02_14,15,20/04_16	14/02/2020	46.250,00 €	46.250,00 €	Isento	-	5.551,31 €					5.551,31 €	5.551,31 €				5.551,31 €	5.551,31 €	
SOCIEDADE PORTUGUESA DE AUTORES	8/2020_03_03	03/03/2020	15.000,00 €	15.000,00 €	Isento	-	12.946,70 €					12.946,70 €	12.946,70 €				12.946,70 €	12.946,70 €	
ART TALENT AGENCY, IMPRESSÃO Lda	9/2020_03_14,16	24/02/2020	14.250,00 €	14.250,00 €	Isento	-	12.000,00 €					12.000,00 €	12.000,00 €				12.000,00 €	12.000,00 €	
ASSOCIAÇÃO DE MAZ DE LERMA	11/2020_03_13,14-10_30	06/03/2020	18.000,00 €	18.000,00 €	Isento	-	14.000,00 €					14.000,00 €	14.000,00 €				14.000,00 €	14.000,00 €	
PRIMEIRA LUMINA, Lda	12/2020_03_13,14-10_30	09/03/2020	22.750,00 €	22.750,00 €	Isento	-	7.071,59 €					7.071,59 €	7.071,59 €				7.071,59 €	7.071,59 €	
MEDO TERMO, Lda	13/2020_03_13-10-07-11_12	13/03/2020	22.550,00 €	22.550,00 €	Isento	-	2.102,56 €					2.102,56 €	2.102,56 €				2.102,56 €	2.102,56 €	
INOS Comunicação	14/2020_05_08	13/05/2020	8.500,00 €	8.500,00 €	Isento	-	1.417,50 €					1.417,50 €	1.417,50 €				1.417,50 €	1.417,50 €	
AQUÍ ELEBRACÇÃO, Lda	16/2020_01_11,12,13	23/06/2020	31.000,00 €	31.000,00 €	Isento	-	10.000,00 €					10.000,00 €	10.000,00 €				10.000,00 €	10.000,00 €	
MEDO TERMO, Lda	18/2020_10_16	16/10/2020	14.175,00 €	14.175,00 €	Isento	-	14.175,00 €					14.175,00 €	14.175,00 €				14.175,00 €	14.175,00 €	
INLAR - ORGANIZAÇÃO DE EVENTOS CULTURAIS S.U	19/2020_11_21	21/11/2020	14.400,00 €	14.400,00 €	Isento	-	10.000,00 €					10.000,00 €	10.000,00 €				10.000,00 €	10.000,00 €	
Olivera, Ana & Associados, SAOC, Lda	20/2020_10_13	20/09/2019	2.400,00 €	2.400,00 €	Isento	-	1.200,00 €					1.200,00 €	1.200,00 €				1.200,00 €	1.200,00 €	
Genetec Consulting	21/2020_11_19	01/01/2020	35.964,00 €	35.964,00 €	Isento	-	11.988,00 €					11.988,00 €	11.988,00 €				11.988,00 €	11.988,00 €	

Um Palco Para Todas as Artes!



T E A T R O
JOSE LUCIO
DA SILVA

N.I.F.: 680 026 010



Câmara Municipal de Leiria
www.cm-leiria.pt

Relatório e Contas 2020

Anexo VI - Contratação administrativa – Adjudicações por tipo de procedimento

Tipo de contrato	Adjudicações por tipo de procedimento										Total							
	Concurso público		Concurso limitado por prévia qualificação		Procedimentos de negociação		Diálogo concorrencial		Ajuste direto		Consulta prévia							
	Número de contratos	Preço contratual	Número de contratos	Preço contratual	Número de contratos	Preço contratual	Número de contratos	Preço contratual	Número de contratos	Preço contratual	Número de contratos	Preço contratual						
Empreitada de obras públicas Aquisição de serviços Locação ou aquisição de bens móveis Concessão de obras públicas Concessão de serviços públicos Sociedade Outros									42	329 005,00 €	4	66 891,50 €	46	395 896,50 €	1	8 400,00 €	47	404 300,00 €

O Contabilista Certificado,

Cisur

A Direção,

Anabela Fernandes Graça

Um Palco Para Todas as Artes!



T E A T R O
JOSE LUCIO
DA SILVA

N.I.F.: 680 026 010



Câmara Municipal de Leiria
www.ccm-leiria.pt

Relatório de Execução Orçamental 4.º Trimestre 2020

Exmo. Senhor
Presidente da Câmara Municipal de Leiria
Dr. Gonçalo Lopes
Largo da República
2414-006 LEIRIA

Leiria, 1 de junho de 2021

ASSUNTO: Relatório de Execução Orçamental, do 4.º trimestre de 2020

Exmo. Senhor,
Os nossos melhores cumprimentos.

Remetemos em anexo o Relatório de Execução Orçamental (REO), referente ao acumulado de 2020.

O Resultado do Exercício acumulado do período, como está demonstrado é de, 67.653,94 € (sessenta e sete mil seiscientos e cinquenta e três euros e noventa e quatro cêntimos), negativo.

JUNTA: - Relatório de Execução Orçamental do 4.º Trimestre de 2020



A DIREÇÃO,

Anabela Fernandes da Graça

Anabela Fernandes da Graça – Vereadora

José Manuel Pires

José Manuel Pires – Diretor

Um Palco Para Todas as Artes! ¹



T E A T R O
JOSE LUCIO
DA SILVA

N.I.F.: 680 026 010



Câmara Municipal de Leiria
www.cm-leiria.pt

Relatório de Execução Orçamental
4.º Trimestre 2020

Índice

1.	Nota Introdutória.....	3
2.	Orçamento global	5
2.1	Demonstração de Execução Orçamental da Receita.....	5
2.2	Demonstração de Execução Orçamental da Despesa	6
3.	Orçamento de investimento.....	6
4.1	Demonstração de resultados.....	7
4.1.1	Gastos	7
4.1.2	Rendimentos.....	8
4.2	Balanço	9
5.	Conclusão.....	9
6.	Anexos	10
6.1	Demonstração de Resultados por natureza a 31 de dezembro de 2020	10
6.2	Balancete razão	11
6.3	Mapa de Demonstração da Execução Orçamental da Despesa.....	12
6.4	Mapa de Demonstração da Execução Orçamental da Receita	14

Um Palco Para Todas as Artes! ²



1. Nota Introdutória

Assente nas últimas informações trimestrais sobre a execução orçamental, o Teatro José Lúcio da Silva viu-se forçado a suspender a atividade cultural em regime presencial e planeada, isto, pelas razões sobejamente conhecidas e motivadas pelo surto pandémico COVID -19. Desde o início de março até início de junho, tivemos uma janela temporal de três meses com atividade suspensa e de julho a setembro, com atividade reduzida, pelo que, os resultados não são os mais satisfatórios, embora o resultado líquido apresentado não se deva todo a realização de despesa efetiva, devendo-se 24.229,57€ à entrada em vigor do SNC-AP, pois, existe obrigatoriedade de reavaliação da quantia escriturada dos bens do TJLS totalmente depreciados e operacionais, abaixo indicados:

- **PIANO DE YAMAHA DE CONCERTO** – Imputação de valor contabilístico: 20.000€ | Valor de depreciação do exercício: 2.500€ | Vida útil: 8 Anos;
- **PIANO BECHSTEIN** – Atualização de quantia escriturada: 1.500€ | Valor de depreciação do exercício: 187,50€ | Vida útil: 8 Anos;
- **SISTEMA DE SOM** – Atualização de quantia escriturada: 10.000€ | Valor depreciação do exercício: 2.000€ | Vida útil: 5 Anos
- **CADEIRAS DA SALA** – Atualização de quantia escriturada: 50.000€ | Valor depreciação do exercício: 6.250€ | Vida útil: 8 Anos;

Note-se que, estes bens já haviam sido totalmente depreciados pelo regime contabilístico anterior, mas considerando que são bens funcionais e em uso, temos de os voltar a lançar na contabilidade e por valor não superior a 50% do custo de aquisição inicial, sendo por isso, depreciados nos próximos anos. Com isto, significa que os custos com depreciações vão aumentar sem existir realização de despesa efetiva, influenciando negativamente a conta de custos dos exercícios vindouros.

Acresce também, a necessidade de abater bens ainda não totalmente depreciados a esta data e que ficaram inoperacionais aquando da obra de requalificação em 2007, no valor de 13.292,07€. Saliente-se que 24.229,57€, não é realização de despesa efetiva, mas antes operações contabilísticas obrigatórias.

Ainda nesta sequência incorpora igualmente o resultado líquido negativo a provisão do pagamento de férias e subsídio de férias, devidos à data de 31/12/2020, no montante de 37.531,87 €, cuja obrigação de pagamento, ocorre até final de maio de 2021.

Por último, damos conhecimento que por uma questão de justiça social, a direção do Teatro e depois de ouvida a Tutela, optou por renovar por igual período, os oito contratos a termo, cujo prazo caducava em plena quarentena.

Concluimos que, o resultado líquido não considerando o custo relativo à introdução do SNC-AP seria, 43.424,37 € negativo, podendo o mesmo ser menor, se o TJLS tivesse enveredado por sentido inverso ao descrito no parágrafo anterior.



T E A T R O
JOSE LUCIO
DA SILVA

N.I.F.: 680 026 010



Câmara Municipal de Leiria
www.cm-leiria.pt

Relatório de Execução Orçamental
4.º Trimestre 2020

A reabertura das salas foi feita mediante a adoção das fortes medidas de segurança definidas pela DGS – Direção Geral de Saúde e também, pela IGAC – Inspeção Geral das Atividades Culturais, face às circunstâncias de segurança e considerando a realização de investimento em meios de higiene e limpeza para a mitigação da propagação da pandemia, de modo a podermos reabrir as salas com redução da lotação da sala em 50%. Neste ponto, também os custos com Recursos Humanos em assistentes de sala duplicaram, para conseguir cumprir com as diferentes entradas e saídas de público, bem como as medições de temperatura dos espectadores antes de todas as entradas.

Os espetáculos entretanto adiados, foram reagendados para o último trimestre deste ano e para o primeiro semestre do ano 2021 e com a introdução legal da política de adiantamentos a artistas e fornecedores de espetáculos, no valor de 39.753,60€ com iva incluído, à data de 31 de dezembro de 2020.

Paralelamente a esta quebra acentuada da receita neste ano, o TJLS não se deixou minimizar e organizou o Comboio D'Artistas, possibilitando assim aos públicos e aos artistas uma interação regular e periódica, com uma programação diferenciadora ao nível da música, todos os fins-de-semana de maio a junho e aos domingos do mês de julho e agosto na marginal da praia do Pedrógão, bem como na Época Natalícia.

Mais ainda, todos os funcionários do TJLS, sem exceção, participaram nas iniciativas municipais de distribuição de Kits de máscaras e viseiras, bens alimentares, e mais tarde na campanha Leiria Segura 2.0, aproveitando as pausas de palco para manutenção dos palcos e cablagens, bem como recuperação de projetores de lâmpadas.


O resultado líquido apresentado, deve-se fundamentalmente a um decréscimo radical na procura dos nossos serviços, uma vez que, trabalhamos para pessoas e estas ficaram impedidas de nos visitarem. Como é de conhecimento público, soma-se, à quebra na procura, a redução de lotação de sala para todos os espetáculos, com maior incidência nos espetáculos comerciais.

Apresentamos igualmente a relação de Gastos e Rendimentos, que deram origem ao referido Resultado.

Ainda de acordo com o previsto na Lei n.º 50/2012, de 31 de agosto, que estabelece os deveres de informação das empresas locais, o TJLS como entidade reclassificada, deverá igualmente emitir trimestralmente relatórios de execução orçamental. Assim, e por forma a dar cumprimento a este objetivo, elaborou-se o presente relatório.

A execução orçamental do TJLS é acompanhada de forma detalhada para garantir o necessário equilíbrio financeiro. Neste documento são apresentados e destacados os aspetos mais relevantes desta execução, sendo que, o apoio do contrato-programa com o Município de Leiria, foi vital para o cumprimento das obrigações com os trabalhadores e

Um Palco Para Todas as Artes! 4



fornecedores, bem como a não exigência por parte do Município de Leiria de receitas devidas de 2019 no valor de 74.502,28€, as quais tencionamos liquidar assim que conseguirmos contar a totalidade da lotação da sala. Esta disponibilidade de tesouraria, foi decisiva para cumprimento de obrigações legais e compromissos contratualmente assumidos.

Ao longo do presente relatório apresenta-se uma síntese dos resultados das atividades desenvolvidas, nomeadamente, um quadro síntese dos rendimentos por cada sala.

2. Orçamento global

O orçamento global do TJLS, para o ano de 2020, é o seguinte:

Receita	
Previsão inicial	1.994.880,00
Previsão corrigida 31.12.2020	1.994.880,00

Despesa	
Dotação inicial	1.994.880,00
Dotação corrigida 31.12.2020	1.994.880,00

A análise que se segue incide essencialmente sobre as operações orçamentais.

2.1 Demonstração de Execução Orçamental da Receita

Classificação económica da receita	Designação da rubrica orçamental	Orçamento Inicial	Orçamento corrigido	1.º trimestre		2.º trimestre		3.º trimestre		4.º trimestre		Grau de execução
				Valor absoluto	Valor Acumulado	Valor absoluto	Valor Acumulado	Valor absoluto	Valor Acumulado	Valor absoluto	Valor Acumulado	
Receitas Correntes												
05	RENDIMENTOS DE PROPRIEDADE	60,00 €	60,00 €	- €	- €	- €	- €	- €	- €	- €	- €	0,00%
06	TRANSFERÊNCIAS CORRENTES	472.320,00 €	472.320,00 €	118.080,00 €	118.080,00 €	118.080,00 €	236.160,00 €	78.720,00 €	314.880,00 €	157.440,00 €	472.320,00 €	100,00%
07	VENDA DE BENS E SERVIÇOS CORRENTES	1.474.500,00 €	1.474.500,00 €	99.010,01 €	99.010,01 €	30.248,81 €	129.258,82 €	44.089,82 €	173.348,64 €	135.057,43 €	308.406,07 €	20,92%
08	OUTRAS RECEITAS CORRENTES	48.000,00 €	48.000,00 €	15.435,35 €	15.435,35 €	- €	15.435,35 €	- €	15.435,35 €	20.000,00 €	35.435,35 €	73,82%
Receitas de Capital												
10	TRANSFERÊNCIAS CAPITAL	- €	- €	- €	- €	- €	- €	- €	- €	- €	- €	0,00%
Outras Receitas												
16	SALDO DA GERÊNCIA ANTERIOR	- €	- €	- €	- €	- €	- €	- €	- €	- €	- €	0,00%
TOTAL		1.994.880,00 €	1.994.880,00 €	232.525,36 €	232.525,36 €	148.328,81 €	380.854,17 €	122.809,82 €	503.663,99 €	312.497,43 €	816.161,42 €	40,91%

O Orçamento da receita tem duas origens, as transferências do Município de Leiria ao abrigo do Contrato Programa e as receitas próprias.

Observando a desagregação da receita segundo a classificação económica, constata-se a forte dependência orçamental da rubrica “Transferências correntes”, ou seja, as transferências do Município, as quais representam 100% do orçamentado.

A rubrica “Venda de bens e serviços correntes”, encontram-se abaixo do espetável, com base nos considerandos supra, face às consequências da crise pandémica.

Já a rubrica “Outras receitas correntes”, apresenta no final do ano um grau de execução de 73,82%, o qual se justifica pelas receitas provenientes de cedências de sala, alcançadas ainda no primeiro trimestre.

Um Palco Para Todas as Artes! 5



2.2 Demonstração de Execução Orçamental da Despesa

Classificação económica da despesa	Designação da rubrica orçamental	Orçamento inicial	Orçamento corrigido	1º. trimestre		2º. trimestre		3º. trimestre		4º. trimestre		Grau de execução
				Valor absoluto	Valor Acumulado	Valor absoluto	Valor Acumulado	Valor absoluto	Valor Acumulado	Valor absoluto	Valor Acumulado	
Despesas Correntes												
01	DESpesas COM O PESSOAL	409.380,00 €	421.720,52 €	63.571,41 €	63.571,41 €	97.360,92 €	160.932,33 €	75.371,05 €	236.303,38 €	102.320,77 €	338.624,15 €	80,30%
02	AQUISIÇÃO DE BENS E SERVIÇOS	1.451.100,00 €	1.426.499,48 €	150.851,18 €	150.851,18 €	133.928,68 €	284.779,86 €	72.176,66 €	356.956,52 €	119.724,48 €	476.681,00 €	33,42%
03	JUROS E OUTROS ENCARGOS	1.200,00 €	1.200,00 €	- €	- €	64,56 €	64,56 €	- €	64,56 €	185,17 €	249,73 €	20,81%
06	OUTRAS DESPESAS CORRENTES	103.200,00 €	120.000,00 €	2.105,17 €	2.105,17 €	16.313,30 €	18.418,47 €	13.060,98 €	31.479,45 €	39.755,82 €	71.235,27 €	59,36%
Despesas de Capital												
07	AQUISIÇÃO DE BENS DE CAPITAL	30.000,00 €	39.460,00 €	5.901,54 €	5.901,54 €	- €	5.901,54 €	- €	5.901,54 €	- €	5.901,54 €	14,96%
TOTAL		1.994.880,00 €	2.008.880,00 €	222.429,30 €	222.429,30 €	247.667,46 €	470.096,76 €	160.608,69 €	630.705,45 €	261.986,24 €	892.691,69 €	44,44%

O grau de execução orçamental da despesa no final do exercício, é de 44,44% e observando a desagregação da despesa segundo a classificação económica, constata-se a forte dependência orçamental da rubrica “Despesas com Pessoal”, a qual representa 80,30% do orçamento, considerando ainda facto das outras despesas estarem condicionadas à suspensão da atividade. Segue-se “Aquisição de Bens e serviços” com 33,42%, facto este que se deve aos compromissos assumidos, cuja despesa orçamentada será efetuada no futuro.

3. Orçamento de investimento

O orçamento de investimento neste ano, é o que vem já na linha dos trimestres transatos, dado que, no final de fevereiro, suspendemos as aquisições de carácter não urgente, totalizando um investimento global de, 8.398,00 €, a seguir arrolado:

- Pousa braços para as poltronas da sala de espetáculos no valor de 3.000,00 €,
- Software para o sistema de AVAC, no valor de 608,00 €,
- Máquina de lavar louça de tipologia industrial, para a Cafeteria do teatro, no valor de 820,00 € e
- Reposição do tabuado do palco e avançado, no valor de 3.970,00 €

Qualquer investimento é calculado com o objetivo de melhorar o desempenho da entidade na execução das suas atividades, tentando rentabilizar ao máximo os equipamentos e as ferramentas já existentes, de forma a tirar delas o máximo proveito e rendimento.

No atual contexto, os investimentos terão por força maior de assegurar uma política de restrição orçamental e assegurar a melhoria das características dos serviços prestados.

Ao longo dos anos, o TJLS tem desenvolvido um esforço constante de consolidação financeira canalizando para investimento apenas os recursos financeiros disponíveis ou libertos.



4. Análise patrimonial

4.1 Demonstração de resultados

O Resultado do período em análise e já evidenciado é de, 67.653,94 €, negativo, contra os 13.852,27 €, positivo e obtido no período homólogo do ano anterior, o qual resulta essencialmente de:

- Aparecimento do surto pandémico COVID-19 e consequente,
- Diminuição das atividades de salas e no espaço público fora de portas,
- Devolução do valor dos bilhetes ao público dos espetáculos adiados, que apesar de não obrigatório, não quisemos contribuir para a falta de tesouraria das famílias,
- Diminuição de mecenato em 10.000,00, comparando com o período homólogo do ano anterior,
- Reavaliação de bens já totalmente depreciados no regime contabilístico anterior, que por força da introdução do SNC-AP, foram reavaliados, tendo sido atribuído um novo valor contabilístico porque os bens estão funcionais, sofrendo as respetivas depreciações no exercício e
- Abate de bens móveis que ficaram inoperacionais com a requalificação do edifício da sala do Teatro José Lúcio da Silva em 2007 e ainda não totalmente depreciados.

4.1.1 Gastos

Conta SNC-AP	DESCRIÇÃO	31/12/2020	31/12/2019	Varição
61	Custo das merc. vendidas e mat. consumidas	79,50 €	13.737,91 €	-13.658,41 €
62	Fornecimentos e serviços externos	353.127,35 €	1.321.042,56 €	-967.915,21 €
63	Gastos com o pessoal	346.066,70 €	329.705,28 €	16.361,42 €
64	Gastos de depreciação(a)	29.684,52 €	18.466,09 €	11.218,43 €
68	Outros gastos e perdas (b)	19.564,20 €	18.863,58 €	700,62 €
69	Gastos e perdas de financiamento	249,73 €	36,65 €	213,08 €
TOTAL DOS GASTOS		748.772,00 €	1.701.852,07 €	-953.080,07 €

(a) Devendo-se 10.937,50 € à reavaliação de bens já totalmente depreciados no regime contabilístico anterior, que por força da introdução do SNC-AP, foram reavaliados, tendo sido atribuído um novo valor contabilístico porque os bens estão funcionais, sofrendo as respetivas depreciações no exercício:

- PIANO DE YAMAHA DE CONCERTO – Imputação de valor contabilístico: 20.000€ | Valor de depreciação do exercício: 2.500,00€ | Vida útil: 8 Anos;
- PIANO BECHSTEIN – Atualização de quantia escriturada: 1.500€ | Valor de depreciação do exercício: 187,50€ | Vida útil: 8 Anos;
- SISTEMA DE SOM – Atualização de quantia escriturada: 10.000€ | Valor de depreciação do exercício: 2.000,00€ | Vida útil: 5 Anos
- CADEIRAS DA SALA – Atualização de quantia escriturada: 50.000€ | Valor de depreciação do exercício: 6.250,00€ | Vida útil: 8 Anos;

(b) Na conta 68 está refletido o IVA pago às Finanças, referente às cedências gratuitas da sala do TJLS e convites, estes essencialmente destinados a permutas publicitárias, bem como por força da introdução do SNC-AP, procedeu-se bens ainda não totalmente depreciados e que ficaram inoperacionais com a obra de requalificação em 2007 e que ainda não foram totalmente depreciados, a esta data, no valor de 13.292,07€.

Quando comparamos os gastos com o período homólogo, regista-se uma diminuição – 953.080,07 € que se justifica pela diminuição da rubrica Fornecimentos e Serviços Externos com cachês e despesas colaterais (fazendo por sua vez diminuir a rubrica da receita de bilheteira). No entanto, a rubrica de gastos com pessoal apresentou uma subida de 16.361,42 €,



ficando este valor a dever-se à subida do SMN – Salário Mínimo Nacional e outras remunerações, tais como diuturnidades e subsídios de refeição regulados para o setor e de acordo com Contrato Coletivo de Trabalho, bem como a contratação a termo de um técnico de iluminação e de um assistente de sala, cujos contratos a termo de um ano foram renovados por igual período, por uma questão de justiça social e depois de ouvida a tutela.

4.1.2 Rendimentos

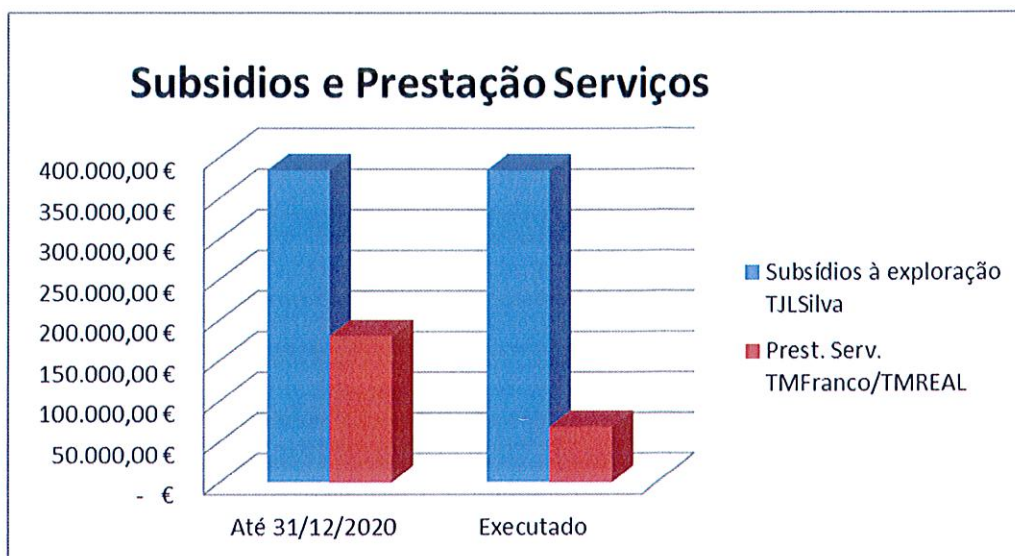
Conta SNC-AP	DESCRIÇÃO	31/12/2020	31/12/2019	Variação
71	Vendas	10,57 €	29.849,62 €	-29.839,05 €
72	Prestações de serviços	276.325,21 €	1.271.604,02 €	-995.278,81 €
75	Subsídios à exploração	384.000,00 €	384.000,00 €	0,00 €
78	Outros rendimentos e ganhos	20.782,28 €	30.250,70 €	-9.468,42 €
79	Rendimentos e ganhos de financiamento	0,00 €	0,00 €	0,00 €
TOTAL DOS RENDIMENTOS		681.118,06 €	1.715.704,34 €	-1.034.586,28 €

Os rendimentos em relação a período homólogo, registaram uma diminuição de, 1.034.586,28 €, que se justificam pelo decréscimo da venda de bilhetes, mercadorias/merchandising e ausência de mecenato em virtude da diminuição da oferta cultural.

A diminuição das rubricas “Prestações de Serviços”, no montante de -995.278,81 €, fica também a dever-se a uma quebra nas cedências de sala para fins empresariais, bem como publicidade e mais expressivamente na venda de bilhetes.

As receitas obtidas com a cedência de pessoal para apoio logístico às iniciativas das artes de palco no TMF e outros espaços públicos são classificadas como prestações de serviços, pelo que, o mapa que se segue engloba subsídios à exploração atribuídos ao TJLS e as receitas provenientes de prestações de serviços ao Município de Leiria.

Relatório de Execução Orçamental							
Teatro José Lúcio da Silva 4.º Trimestre de 2020							
Subsídios à Exploração para cobertura do défice de exploração + Prestação de Serviços							
Execução do 4.º trimestre de 2020 - Subsídios e Prestação de Serviços							
	Subsídios TJLS / Prest. Serv. TMFranco	Orçamento		Executado		Desvio	
		Até 31/12/2020	Até 31/12/2020	Em valor	Em %	Em valor	Em %
		Orçamento Anual	Até 31/12/2020	Em valor	Em %	Em valor	Em %
R10	Subsídios à exploração TJLS 12	32.000,00 €	384.000,00 €	384.000,00 €	100,00%	- €	0,00%
R7	Prest. Serv. TMFranco/TMR 12	15.000,00 €	180.000,00 €	67.869,95 €	37,71%	- 112.130,05 €	-62,29%
	Receitas Totais	564.000,00 €	564.000,00 €	451.869,95 €	80,12%	- 112.130,05 €	-19,88%
31/12/2019		564.000,00 €	564.000,00 €	531.892,40 €	94,31%	- 32.107,60 €	-5,69%
Δ		- €	- €	- 80.022,45 €	-14,19%	- 80.022,45 €	-14,19%



4.2 Balanço

Durante o período findo a 31 de dezembro de 2020, foram ainda realizados investimentos no valor de, 8.398,00 €, a seguir arrolado:

- Pousa braços para as poltronas da sala de espetáculos no valor de 3.000,00 €,
- Software para o sistema de AVAC, no valor de 608,00 €,
- Máquina de lavar louça de tipologia industrial, para a Cafeteria do teatro, no valor de 820,00 € e
- Reposição do tabuado do palco e avançado, no valor de 3.970,00 €

5. Conclusão

Neste quarto trimestre, os rendimentos, (que totalizam 681.118,06 €) são inferiores aos gastos (748.772,00 €) em - 67.653,94 €, valor que corresponde ao resultado líquido negativo do período.

Do total das receitas (681.118,06 €), 56,38% não são receitas próprias (€ 384.000,00), aumentando assim a dependência em relação ao Município de Leiria e que no período homólogo do ano passado era de 22,38%, aumentando 34%, facto este, justificado pelo aparecimento da pandemia que nos obrigou ao adiamento das atividades previstas.



T E A T R O
JOSE LUCIO
DA SILVA

N.I.F.: 680 026 010



Câmara Municipal de Leiria
www.cm-leiria.pt

Relatório de Execução Orçamental 4.º Trimestre 2020

Em anexo, apresentamos a Demonstração de Resultados por natureza, o Balancete de razão, bem como o Mapa de Controlo Orçamental da Receita e da Despesa, com referência a 31 de dezembro de 2020.

Leiria, 12 de abril de 2021

A DIREÇÃO,
JOSE LUCIO DA SILVA

Anabela Fernandes da Graça

Anabela Fernandes da Graça – Vereadora

José Manuel Pires – Diretor

6. Anexos

6.1 Demonstração de Resultados por natureza a 31 de dezembro de 2020

Teatro José Lúcio da Silva

Demonstração dos resultados por naturezas individual do período findo em 31 de dezembro de 2020

Unidade: (1)

RENDIMENTOS E GASTOS	Notas	SNC -AP	SNC
		31/12/2020	31/12/2019
Impostos, contribuições e taxas			
Vendas	13	10,57 €	1.301.453,64 €
Prestações de serviços e concessões	13	276.325,21 €	
Transferências e subsídios correntes obtidos	14	384.000,00 €	384.000,00 €
Variações nos inventários da produção			
Trabalhos nos inventários da produção			
Trabalhos para a própria entidade			
Custo das mercadorias vendidas e das matérias consumidas		-79,50 €	-13.737,91 €
Fornecimentos e serviços externos		-353.127,35 €	-1.321.042,56 €
Gastos com o pessoal	19	-346.066,70 €	-329.705,28 €
Transferência e subsídios concedidos			
Prestações sociais			
Imparidade de inventários (perdas/reversões)			
Imparidade de dívidas a receber (perdas/reversões)			
Provisões (aumentos/reduções)			
Imparidade de investimentos não depreciáveis/amortizáveis (perdas/reversões)			
Aumentos/reduções de justo valor			
Outros rendimentos e ganhos	13	20.782,28 €	30.250,70 €
Outros gastos e perdas		-19.564,20 €	-18.863,58 €
Resultados antes de depreciações e gastos de financiamento		-37.719,69 €	32.355,01 €
Gastos /reversões de depreciação e amortização	3/5	-29.684,52 €	-18.466,09 €
Imparidade de investimentos depreciáveis/amortizáveis (perdas/reversões)			
Resultado operacional (antes de gastos de financiamento)		-67.404,21 €	13.888,92 €
Juros e rendimentos similares obtidos			
Juros e gastos similares suportados		-249,73 €	-36,65 €
Resultado antes de impostos		-67.653,94 €	13.852,27 €
Imposto sobre o rendimento			
Resultado líquido do período		-67.653,94 €	13.852,27 €

(1) O euro, admitindo-se, em função da dimensão e exigências de relato, a possibilidade de expressão das quantias em milhares de euros.

Nº de inscrição do CC na OCC: 12982
(Luís Rodrigues)
NIF: 202102971

Um Palco Para Todas as Artes! 10



TEATRO
JOSE LUCIO
DA SILVA

N.I.F.: 680 026 010



Câmara Municipal de Leiria
www.cm-leiria.pt

Relatório de Execução Orçamental
4.º Trimestre 2020

AG
[Handwritten signature]

6.2 Balancete razão

ENTIDADE		BALANÇETE DO PADÃO DO PLANO DA GERAL						DATA	ANO	PAGINA
TJLS		PERÍODO : Janeiro A Dezembro						2021/05/21	2020	1
COD. CONTA	DESIGNAÇÃO	ANTERIOR		DO PERÍODO		ACUMULADO		SALDO		
		DEBITO	CREDITO	DEBITO	CREDITO	DEBITO	CREDITO	DEVEDOR	CREADOR	
11	Caixa	128,57		447.305,31	445.201,20	447.433,88	445.201,20	2.232,68		
12	Depósitos à ordem	164.004,34		1.141.072,76	1.224.216,44	1.305.077,10	1.224.216,44	80.860,66		
20	Devedoras e credoras por transferências, subsídios e empréstimos bonificados			472.320,00	472.320,00	472.320,00	472.320,00			
21	Cilias, contribuintes e utantes	23.504,02		351.183,29	364.975,47	374.689,31	364.975,47	9.713,84		
22	Fornecedores		22.789,82	587.200,84	620.944,46	587.200,84	643.734,28		56.533,44	
23	Pessoal		53,81	233.923,69	233.862,88	233.923,69	233.923,69			
24	Estado e outros entes públicos		11.029,71	602.732,29	612.066,41	602.732,29	623.096,12		20.363,83	
25	Financiamentos obtidos			62.500,00	62.500,00	62.500,00	62.500,00			
27	Outras contas a receber e a pagar		116.428,31	217.648,22	147.908,62	217.648,22	264.337,13		46.688,91	
28	Diferimentos	3.343,85	65.433,97	166.173,87	132.299,94	171.523,72	197.133,91		26.210,19	
32	Mercadorias	14.892,77		29.760,84	29.840,34	44.653,61	29.840,34	14.813,27		
41	Investimentos financeiros	761,19		602,67		1.369,86		1.369,86		
43	Ativos fixos tangíveis	995.587,67	712.362,11	238.892,22	271.371,36	1.234.479,89	933.733,47	250.746,42		
44	Ativos intangíveis	13.197,16	9.492,62	8.942,48	10.398,30	22.139,64	19.890,92	2.255,72		
51	Património/capital		500.000,00				500.000,00		500.000,00	
56	Resultados transitados	416.755,23	81.500,00		13.852,27	416.755,23	95.352,27	321.402,96		
59	Outras variações no património líquido		101.255,98				101.255,98		101.255,98	
61	Custo das mercadorias vendidas e das matérias consumidas			79,50		79,50		79,50		
62	Fornecimentos e serviços externos			513.750,01	160.622,66	513.750,01	160.622,66	353.127,35		
63	Gastos com o pessoal			379.832,72	33.766,02	379.832,72	33.766,02	346.066,70		
64	Gastos de depreciação e de amortização			44.534,34	14.849,82	44.534,34	14.849,82	29.684,52		
68	Outros gastos			261.327,16	241.762,96	261.327,16	241.762,96	19.564,20		
69	Gastos por juros e outros encargos			249,73		249,73		249,73		
71	Vendas			6.036,00	6.046,57	6.036,00	6.046,57		10,57	
72	Prestações de serviços e concessões			372.857,12	649.182,33	372.857,12	649.182,33		276.325,21	
75	Transferências e subsídios correntes obtidos			32.000,00	416.000,00	32.000,00	416.000,00		384.000,00	
78	Outros rendimentos				20.782,28		20.782,28		20.782,28	
81	Resultado Líquido do Período		13.852,27	13.852,27		13.852,27	13.852,27			
TOTAL ...		1.634.183,80	1.634.183,80	6.184.777,33	6.184.777,33	7.818.956,13	7.818.956,13			

Nº de inscrição do CC na OGC: 12982

[Handwritten signature]
(Luís Rodrigues)

NIF: 202102971

Um Palco Para Todas as Artes! ¹¹

6.3 Mapa de Demonstração da Execução Orçamental da Despesa

DEMONSTRAÇÃO DE EXECUÇÃO ORÇAMENTAL DA DESPESA TEATRO JOSE LUCIO SILVA											Fig.: 1 Ano: 2020				
Período: 2020/01/01 a 2020/12/31 C. Desagregar: 5											Euros				
Substituição Orçamental	Classificação	Designação	Despesa por pagar de períodos anteriores	Despesas ocorridas	Outros / decorativos	Compromissos	Obrigações	Despesa paga líquida de deduções			Compromissos a transferir	Obrigações por pagar	Grau Exec. Orçamental		
								Períodos anteriores	Período corrente	Total				Pers. Arb. (11)=(6)-(7)	Per. Corr. (12)=(7)-(11)
			(1)	(2)	(3)	(4)	(5)	(6)	(7)	(8)=(6)-(7)	(9)=(4)-(5)	(10)=(8)-(9)	(11)=(6)	(12)=(7)-(11)	(13)=(12)
D1		Despesa corrente	24.823,55	1.568.450,00		1.118.655,75	365.300,45	24.044,25	882.145,30	886.789,15	132.833,52	39.033,28	1,25	43,78	
D01		Despesas com o pessoal	5.121,39	421.700,58		370.245,62	347.318,12	5.121,39	333.532,76	338.424,15	23.239,50	8.359,37	1,12	76,38	
	01	Remunerações Ocorridas e Remanescentes TEATRO JOSE LUCIO SILVA	343.815,61	343.815,61		299.779,32	271.844,00	274.371,61	274.371,61	274.371,61	21.534,72	3.470,39		78,95	
	01	DESPESAS COM O PESSOAL	343.815,61	343.815,61		299.779,32	271.844,00	274.371,61	274.371,61	274.371,61	21.534,72	3.470,39		78,95	
	0101	REMUNERAÇÕES OCORRIDAS E REMANESCENTES	343.815,61	343.815,61		299.779,32	271.844,00	274.371,61	274.371,61	274.371,61	21.534,72	3.470,39		78,95	
	010104	PESSOAL DOS CONTRATOS - REGIME DO CONTRATO INDIVIDUAL	288.815,61	288.815,61		247.629,56	246.151,65	244.751,04	244.751,04	244.751,04	19.478,27	3.470,31		81,31	
	010101	PESSOAL EM FUNÇÕES REPRESENTATIVAS	2.500,00	2.500,00		2.462,40	2.307,60	2.265,20	2.265,20	2.265,20	125,00	70,38		50,61	
	010113	SUBSIDIO DE DESPESAS	42.500,00	42.500,00		29.685,80	27.355,35	27.355,35	27.355,35	27.355,35	2.221,45	64,67		50,13	
	0102	Alugueres Variáveis ou Eventuais TEATRO JOSE LUCIO SILVA	580,00	580,00		580,00	612,90	612,90	612,90	612,90	67,10	67,10		50,13	
	01	DESPESAS COM O PESSOAL	580,00	580,00		580,00	612,90	612,90	612,90	612,90	67,10	67,10		50,13	
	0102	ALUGUERES VARIÁVEIS OU EVENTUAIS	580,00	580,00		580,00	612,90	612,90	612,90	612,90	67,10	67,10		50,13	
	010205	ALUGUERES PARA SALAS	580,00	580,00		580,00	612,90	612,90	612,90	612,90	67,10	67,10		50,13	
	0103	Segurança social TEATRO JOSE LUCIO SILVA	5.121,39	77.426,91		71.787,30	68.580,62	5.121,39	58.319,25	63.439,54	3.226,98	4.920,36	6,01	75,58	
	01	DESPESAS COM O PESSOAL	5.121,39	77.426,91		71.787,30	68.580,62	5.121,39	58.319,25	63.439,54	3.226,98	4.920,36	6,01	75,58	
	010103	CONTRIBUIÇÕES PARA A SEGURANÇA SOCIAL	5.121,39	67.200,00		67.141,80	63.915,12	5.121,39	55.872,75	58.694,14	3.226,98	4.920,36	7,62	80,17	
	01030510	SEGURANÇA SOCIAL - REGIME GERAL	5.121,39	67.200,00		67.141,80	63.915,12	5.121,39	55.872,75	58.694,14	3.226,98	4.920,36	7,62	80,17	
	0103051006	SEGURANÇA SOCIAL - REGIME GERAL	5.121,39	67.200,00		67.141,80	63.915,12	5.121,39	55.872,75	58.694,14	3.226,98	4.920,36	7,62	80,17	
	010309	IMPOSTOS	3.226,91	3.226,91		3.226,91	3.226,91	3.226,91	3.226,91	3.226,91		100,00		100,00	
	01030901	IMPOSTOS DE ADQUENTES DE TRABALHO E DOENÇAS PROFissionais	3.226,91	3.226,91		3.226,91	3.226,91	3.226,91	3.226,91	3.226,91		100,00		100,00	
	010313	OUTRAS DESPESAS DE SEGURANÇA SOCIAL	7.000,00	7.000,00		1.418,59	1.418,59	1.418,59	1.418,59	1.418,59		20,27		20,27	
	01031309	OUTRAS DESPESAS DE SEGURANÇA SOCIAL	7.000,00	7.000,00		1.418,59	1.418,59	1.418,59	1.418,59	1.418,59		20,27		20,27	
	0103130901	OUTRAS DESPESAS DE SEGURANÇA SOCIAL	7.000,00	7.000,00		1.418,59	1.418,59	1.418,59	1.418,59	1.418,59		20,27		20,27	
	02	Aquisição de bens e serviços TEATRO JOSE LUCIO SILVA	18.707,46	1.426.494,48		674.802,13	567.317,31	19.532,86	451.159,14	476.680,00	107.624,82	30.636,51	1,37	32,35	
	02	AQUISIÇÃO DE BENS E SERVIÇOS	18.707,46	1.426.494,48		674.802,13	567.317,31	19.532,86	451.159,14	476.680,00	107.624,82	30.636,51	1,37	32,35	
	0201	AQUISIÇÃO DE BENS	17,46	22.594,46		14.538,54	14.538,70	17,46	12.896,50	13.653,90	70,02	124,79	0,06	62,32	
	020109	MATERIAL DE ESCRITÓRIO	17,46	4.800,00		1.725,21	1.725,21	17,46	1.693,00	1.671,43		124,78	0,40	16,20	
	020116	MEDICAMENTOS PARA VENDA	1.899,46	1.899,46											
	02011608	OUTROS	1.899,46	1.899,46											
	020117	FERRAMENTAS E TECNICOS	0,00	14.800,00		11.114,71	11.344,51		11.044,50	11.044,50	70,02	1,01		74,63	
	020121	OUTROS BENS	1.300,00	1.300,00		1.299,00	1.299,00		1.299,00	1.299,00				99,99	
	0202	AQUISIÇÃO DE SERVIÇOS	18.690,00	1.404.100,00		660.263,39	552.778,61	19.515,40	439.262,64	463.026,00	107.554,80	30.511,72	1,35	31,57	
	020201	ENCOMENDAS DE INSTALAÇÕES	3.156,21	57.040,00		33.460,70	25.975,34	3.156,21	14.702,41	20.875,62	8.165,88	4.359,72	5,53	21,37	
	020202	ENERGIA E ILUMINAÇÃO	1.000,00	1.000,00											
	020203	COMUNICAÇÕES	7.180,00	7.180,00		6.715,62	4.802,10		4.802,10	4.802,10	1.511,72			67,37	
	020210	TRANSPORTES	5.500,00	5.500,00		5.628,36	1.240,97		1.116,56	1.116,56	2.385,42	106,91		20,30	
	020211	REPRESENTAÇÃO DOS SERVIÇOS	1.000,00	1.000,00											
	020212	SISTEMAS	3.200,00	3.200,00		7.503,76	1.515,15		1.513,79	1.513,79				91,31	
	020213	DEMOINOS E ESTADAS	50,45	4.500,00		3.341,73	3.341,73	50,45	3.291,98	3.241,73				113,15	
	020217	PUBLICIDADE	394,50	42.500,00		27.258,67	16.245,30	394,50	14.847,48	15.239,00	11.011,71	1.007,30	0,97	26,65	
	020220	OUTROS TRÁFICOS ESPECIALIZADOS	3.459,38	65.000,00		46.724,44	46.485,62	3.459,38	47.403,06	47.682,44	2.235,82	2.611,13	4,07	47,35	
	02023011	MANUTENÇÃO BANC.	3.000,00	3.000,00											
	0202302	CONTRATILIDADE	15.976,24	15.976,24		15.976,24	15.976,24		14.746,47	14.746,47				92,31	
	0202303	DESINVESTIMENTOS	3.224,76	3.224,76		332,10	332,10		332,10	332,10				10,30	
	0202304	CONTABILIZAÇÃO DE SERVIÇOS DEPENDENTES	3.459,38	62.800,00		32.620,10	21.195,28	3.459,38	29.349,45	28.603,97	2.035,82	1.182,41	5,51	40,35	
	020235	OUTROS SERVIÇOS	13.555,20	1.194.000,00		510.165,23	448.240,68	12.450,41	358.515,56	365.965,37	81.422,55	82.176,71	1,04	29,61	
	02023501	CAFÉS	17.039,62	1.089.000,00		466.379,62	367.200,76	10.067,73	296.611,06	306.669,81	79.649,45	80.501,95	0,92	21,24	
	02023502	ALUGUER DE EQUIPAMENTO		12.000,00		1.496,50	1.496,50		1.496,50	1.496,50				10,39	
	02023503	AFINIAÇÃO DE INSTRUMENTOS		300,00		390,40	390,40		390,40	390,40				49,20	
	02023504	BOMBAS POLÍCIA		300,00											
		Total:	22.251,47	1.756.720,00		665.154,64	665.300,41	22.261,57	735.803,32	736.094,89	129.654,23	37.215,52	1,21	41,89	

Um Palco Para Todas as Artes! ¹²



TEATRO
JOSE LUCIO
DA SILVA

N.I.F.: 680 026 010



Câmara Municipal de Leiria
www.cm-leiria.pt

Relatório de Execução Orçamental
4º. Trimestre 2020



ADMINISTRAÇÃO DE REGIÇÃO ORÇAMENTAL DA DESPESA		Fig. : 2
TEATRO JOSE LUCIO SILVA		Ano : 2020

Período : 2020/01/01 - 2020/12/31 - C. Desagregação : 3

Euros

Rubrica Orçamental Económica	Classificação	Designação	Despesa por pagar de períodos anteriores	Despesas empenhadas	Outras / desactivas	Compromissos	Obrigações	Despesa paga líquida de reposições			Compromissos a transitar	Obrigações por pagar	Gera Exec. Orçamental	
								Períodos anteriores	Período corrente	Total			Pers. Ant.	Per. Corr.
			(1)	(2)	(3)	(4)	(5)	(6)	(7)	(8) = (6) - (7)	(9) = (4) - (5)	(10) = (5) - (8)	(11) = (5) / (10)	(12) = (7) / (10)
	02022635	DIREITOS E LICENÇAS		14.400,00		3.370,52	3.370,52		2.922,17	2.922,17		148,83		20,29
03	02022639	OUTROS GASTOS	2.567,19	17.100,00		58.368,55	58.368,55	2.382,48	51.915,41	54.298,09	2.674,09	1.606,41	3,05	67,34
	01	TEATRO JOSE LUCIO SILVA		1.200,00		249,73	249,73		249,73	249,73				20,81
	03	JORNAL E OUTROS ENCARGOS		1.200,00		249,73	249,73		249,73	249,73				20,81
	0305	OUTROS JORNAL		1.200,00		249,73	249,73		249,73	249,73				20,81
	030502	OUTROS		1.200,00		249,73	249,73		249,73	249,73				20,81
	0305021	DESPESAS DIVERSAS		1.200,00		249,73	249,73		249,73	249,73				20,81
04		Transferências e subsídios correntes												
041		Transferências correntes												
0411		Administrações Públicas												
04111		Administração Central - Estado												
		Portugal												
04112		Administração Central - Outras entidades												
04113		Segurança Social												
04114		Administração Regional												
04115		Administração Local												
0412		Entidades do Setor Não Lucrativo												
0413		Famílias												
0414		Outras												
042		Subsidios Correntes												
05		Outras despesas correntes		120.000,00		71.255,27	71.255,27		71.235,27	71.235,27				59,36
01		TEATRO JOSE LUCIO SILVA		120.000,00		71.255,27	71.255,27		71.235,27	71.235,27				59,36
05		OUTRAS DESPESAS CORRENTES		120.000,00		71.255,27	71.255,27		71.235,27	71.235,27				59,36
0502		DESPESAS		120.000,00		71.255,27	71.255,27		71.235,27	71.235,27				59,36
050203		OUTRAS		120.000,00		71.255,27	71.255,27		71.235,27	71.235,27				59,36
0502032		IVA PAGO		75.000,00		21.273,46	21.273,46		21.273,46	21.273,46				26,36
0502035		OUTRAS		45.000,00		49.981,79	49.981,79		49.961,79	49.961,79				57,69
06		Despesa de capital	3.135,53	39.460,00		9.394,74	9.394,74	3.135,53	2.765,04	9.901,54	3.493,20	7,65	7,01	
01		Aquisição de bens de capital	3.135,53	39.460,00		9.394,74	9.394,74	3.135,53	2.765,04	9.901,54	3.493,20	7,65	7,01	
01		TEATRO JOSE LUCIO SILVA	3.135,53	39.460,00		9.394,74	9.394,74	3.135,53	2.765,04	9.901,54	3.493,20	7,65	7,01	
07		AQUISIÇÃO DE BENS DE CAPITAL	3.135,53	39.460,00		9.394,74	9.394,74	3.135,53	2.765,04	9.901,54	3.493,20	7,65	7,01	
0701		INVESTIMENTOS	3.135,53	39.460,00		9.394,74	9.394,74	3.135,53	2.765,04	9.901,54	3.493,20	7,65	7,01	
070115		OUTROS INVESTIMENTOS	3.135,53	39.460,00		9.394,74	9.394,74	3.135,53	2.765,04	9.901,54	3.493,20	7,65	7,01	
07		Transferências e subsídios de capital												
071		Transferências de capital												
0711		Administrações Públicas												
07111		Administração Central - Estado												
		Portugal												
07112		Administração Central - Outras entidades												
07113		Segurança Social												
07114		Administração Regional												
07115		Administração Local												
0712		Entidades do Setor Não Lucrativo												
0713		Famílias												
0714		Outras												
072		Subsidios de capital												
08		Outras despesas de capital												
09		Despesa com ativos financeiros												
010		Despesa com passivos financeiros												
		Total :	21.263,55	2.078.890,00		1.128.248,49	961.701,57	21.780,75	834.311,94	680.691,69	156.326,52	39.030,28	1,36	43,75

Um Palco Para Todas as Artes! ¹³


DEMONSTRAÇÃO DE EXECUÇÃO ORÇAMENTAL DA DESPESA
TEATRO JOSE LUCIO SILVA

Pág. : 1
Ano : 2020

Período : 2020/01/01 C 2020/12/31 C Desagregar : S

Rúros

Função Orçamentária	Classificação	Designação	Despesas por pagar de períodos anteriores (1)	Doações recebidas (2)	Cancivos / descurtidos (3)	Compromissos (4)	Orcorrçações (5)	Despesas pagas líquidas de reposições			Compromissos a transitar (9)=(4)-(5)	Orcorrçações por pagar (10)=(3)-(6)	Gran. Exec. Orçamental	
								Período anteriores (6)	Período corrente (7)	Total (8)=(6)+(7)			Pers. Att. (11)=(8)/(1)x100	Per. Corr. (12)=(7)/(2)x100
01	Despesa corrente		24.829,05	1.999.420,00		1.116.853,75	868.820,43	24.829,25	862.145,90	886.730,15	132.833,32	99.030,29	1,25	43,78
011	Despesas com o pessoal		5.121,39	921.720,52		372.245,82	347.018,12	5.121,39	338.892,76	388.624,15	26.228,50	8.393,97	1,21	79,08
01	Remunerações Certas e Permanentes			343.813,81		299.779,32	277.844,60		274.371,81	274.371,81	21.934,72	3.472,99		79,85
011	DESPESAS COM O PESSOAL			343.813,81		299.779,32	277.844,60		274.371,81	274.371,81	21.934,72	3.472,99		79,85
0111	REMUNERAÇÕES CERTAS E PERMANENTES			343.813,81		299.779,32	277.844,60		274.371,81	274.371,81	21.934,72	3.472,99		79,85
011004	PESSOAL DOS QUADROS- REGIME DO CONTRATO INDIVIDUAL			288.813,81		267.629,92	249.151,65		244.785,04	244.785,04	19.476,27	3.405,81		81,91
01100401	PESSOAL EM FUNÇÕES			288.813,81		267.629,92	249.151,65		244.785,04	244.785,04	19.476,27	3.405,81		81,91
011011	REPRESENTAÇÃO			2.300,00		2.462,81	2.337,80		2.265,22	2.265,22	125,00	72,38		90,61
011013	SUBSÍDIO DE ABEDIÇÃO			42.300,00		29.666,81	27.355,83		27.355,83	27.355,83	2.331,43			94,67
012	Arãos Variáveis ou Eventuais			680,00		680,00	612,90		612,90	612,90	67,10			90,13
011	TEATRO JOSE LUCIO SILVA			680,00		680,00	612,90		612,90	612,90	67,10			90,13
011	DESPESAS COM O PESSOAL			680,00		680,00	612,90		612,90	612,90	67,10			90,13
0122	ARCOS VARIÁVEIS OU EVENTUAIS			680,00		680,00	612,90		612,90	612,90	67,10			90,13
012005	ARAO PARA FAIXAS			680,00		680,00	612,90		612,90	612,90	67,10			90,13
013	Segurança social		5.121,39	77.426,91		71.787,30	68.580,62	5.121,39	58.518,25	63.639,64	3.226,68	4.920,98	6,81	75,58
011	TEATRO JOSE LUCIO SILVA		5.121,39	77.426,91		71.787,30	68.580,62	5.121,39	58.518,25	63.639,64	3.226,68	4.920,98	6,81	75,58
011	DESPESAS COM O PESSOAL		5.121,39	77.426,91		71.787,30	68.580,62	5.121,39	58.518,25	63.639,64	3.226,68	4.920,98	6,81	75,58
0103	SEGURANÇA SOCIAL		5.121,39	77.426,91		71.787,30	68.580,62	5.121,39	58.518,25	63.639,64	3.226,68	4.920,98	6,81	75,58
010305	CONTRIBUIÇÕES PARA A SEGURANÇA SOCIAL		5.121,39	67.200,00		67.141,80	63.915,12	5.121,39	53.872,75	58.994,14	3.226,68	4.920,98	7,62	80,17
01030502	SEGURANÇA SOCIAL- PESSOAL REGIME		5.121,39	67.200,00		67.141,80	63.915,12	5.121,39	53.872,75	58.994,14	3.226,68	4.920,98	7,62	80,17
0103050202	SEGURANÇA SOCIAL - REGIME GERAL		5.121,39	67.200,00		67.141,80	63.915,12	5.121,39	53.872,75	58.994,14	3.226,68	4.920,98	7,62	80,17
010309	SEGUROS			3.226,91		3.226,91	3.226,91		3.226,91	3.226,91				100,00
01030901	SEGUROS DE ACIDENTES DE TRABALHO E			3.226,91		3.226,91	3.226,91		3.226,91	3.226,91				100,00
010310	DOENÇAS PROFISSIONAIS			7.000,00		1.418,59	1.418,59		1.418,59	1.418,59				21,27
01031009	OUTRAS DESPESAS DE SEGURANÇA SOCIAL			7.000,00		1.418,59	1.418,59		1.418,59	1.418,59				21,27
02	Reparação de bens e serviços		19.707,68	1.426.499,49		674.922,13	567.317,31	19.522,86	457.158,14	476.681,00	107.604,82	90.636,31	1,37	32,03
011	TEATRO JOSE LUCIO SILVA		19.707,68	1.426.499,49		674.922,13	567.317,31	19.522,86	457.158,14	476.681,00	107.604,82	90.636,31	1,37	32,03
02	AQUIISIÇÃO DE BENS E SERVIÇOS		19.707,68	1.426.499,49		674.922,13	567.317,31	19.522,86	457.158,14	476.681,00	107.604,82	90.636,31	1,37	32,03
0201	AQUISIÇÃO DE BENS		17,44	22.399,49		14.139,34	14.066,72	17,43	13.936,30	18.953,93	70,22	116,79	0,08	62,22
020108	MATERIAL DE ESCRITÓRIO		17,43	4.600,00		1.725,21	1.725,21	17,43	1.399,00	1.610,43		116,78	0,49	36,21
020116	MERCADORIAS PARA VENDA			1.899,49										
02011603	OUTROS			1.899,49										
020117	FERRAMENTAS E UTENSÍLIOS		0,01	14.810,00		11.018,73	11.044,51		11.044,50	11.044,50	70,22	0,01		74,63
020121	OUTROS BENS			1.500,00		1.299,00	1.299,00		1.299,00	1.299,00				99,92
0202	AQUISIÇÃO DE SERVIÇOS		19.690,22	1.404.100,00		660.783,39	553.245,59	19.405,43	443.221,84	462.727,07	107.594,80	90.521,52	1,39	31,57
020201	ENCARGOS DE INSTALAÇÕES		3.153,21	57.040,00		33.440,72	25.275,34	3.153,21	17.702,41	20.875,62	8.165,38	4.399,72	5,53	31,07
020202	LIMPEZA E HIGIENE			1.000,00										
020203	COMUNICAÇÕES			7.120,00		8.715,82	4.312,10		4.602,10	4.602,10	1.813,72			67,07
020210	TRANSPORTES			6.500,00		6.628,39	1.242,97		1.116,36	1.116,36	2.365,42	126,61		20,30
020211	REPRESENTAÇÃO DOS SERVIÇOS			1.200,00										
020212	SEGUROS			8.200,00		7.503,79	7.503,79		7.503,79	7.503,79				91,51
020213	DESLOCACÕES E ESTADAS		60,85	4.500,00		3.341,73	3.341,73	50,85	3.290,88	3.241,73			1,13	73,13
020217	PUBLICIDADE		391,56	40.500,00		27.298,07	18.246,36	391,56	14.847,46	15.239,06	11.011,71	1.007,30	0,97	38,66
020220	OUTROS TRABALHOS ESPECIALIZADOS		3.459,36	65.000,00		49.708,44	46.456,62	3.459,36	40.423,06	43.882,44	2.235,62	2.811,18	4,07	47,56
02022001	MANUTENÇÃO AVIAC			3.000,00										
02022002	CONVATILIDADE			15.375,24		15.975,24	15.975,24		14.746,47	14.746,47		1.228,77		92,31
02022003	DESINVESTIÇÃO			3.224,76		332,10	332,10		332,10	332,10				10,30
02022004	CONTRATOS- SERVIÇO TEATROS		3.459,36	62.800,00		32.422,10	30.186,28	3.459,36	25.344,49	28.803,87	2.235,92	1.382,41	5,51	40,36
020225	OUTROS SERVIÇOS		12.635,00	1.194.000,00		500.165,23	448.342,68	12.490,41	353.515,56	365.965,97	81.822,58	82.376,71	1,04	29,81
02022501	CHEFS		10.098,00	1.029.000,00		458.079,22	397.230,76	10.098,00	296.801,08	308.888,81	79.848,48	80.581,95	0,90	27,24
02022502	ALUGUER DE EQUIPAMENTO			12.800,00		1.486,50	1.486,50		1.486,50	1.486,50				12,39
02022503	AFINAÇÃO DE INSTRUMENTOS			1.200,00		590,40	590,40		590,40	590,40				49,20
02022504	BOMBEIROS-POLICIA			300,00										
	Total :		22.261,67	1.796.720,00		935.159,64	855.300,42	22.261,57	736.923,52	758.084,89	129.859,23	97.215,52	1,27	41,89



DEMONSTRAÇÃO DE EXECUÇÃO ORÇAMENTAL DA DESPESA
TEATRO JOSÉ LÚCIO SILVA

Pág.: 2
Ano: 2020

Período: 2020/01/01 C 2020/12/31 C Desagregar: S

Euros

Classificação		Despesas por pagar de períodos anteriores (1)	Orçações canceladas (2)	Ociosos / desativados (3)	Compromissos (4)	Orçações (5)	Despesas pagas líquidas de reposições			Compromissos a transitar (9)=(4)-(5)	Orçações por pagar (11)=(3)-(8)	Grau Exec. Orçamental	
Fórmula Orçamental	Designação						Período anteriores (6)	Período corrente (7)	Total (8)=(6)+(7)			Per. Ant. (11)=(9)/(12)x100	Per. Corr. (12)=(11)/(2)x100
	0202305		14.400,00		3.070,50	3.070,50		2.322,17			148,35		20,28
	0202399	2.567,18	71.000,00		59.238,59	59.238,50	2.362,69	51.215,41		2.914,19	1.666,40	3,09	27,34
03													
	01		1.200,00		249,73	249,73		249,73					20,81
			1.200,00		249,73	249,73		249,73					20,81
	03		1.200,00		249,73	249,73		249,73					20,81
	0303		1.200,00		249,73	249,73		249,73					20,81
	030302		1.200,00		249,73	249,73		249,73					20,81
	03030201		1.200,00		249,73	249,73		249,73					20,81
04													
	041												
	0411												
	04111												
	04112												
	04113												
	04114												
	04115												
	0412												
	0413												
	0414												
	042												
05													
	01		120.000,00		71.235,27	71.235,27		71.235,27					59,36
			120.000,00		71.235,27	71.235,27		71.235,27					59,36
	06		120.000,00		71.235,27	71.235,27		71.235,27					59,36
	0602		120.000,00		71.235,27	71.235,27		71.235,27					59,36
	060203		120.000,00		71.235,27	71.235,27		71.235,27					59,36
	06020302		76.000,00		27.273,48	27.273,48		27.273,48					36,36
	06020303		45.000,00		43.961,79	43.961,79		43.961,79					97,69
06													
	01	3.136,50	39.460,00		9.394,74	9.394,74	3.136,50	2.765,04		3.493,20	7,99		7,01
		3.136,50	39.460,00		9.394,74	9.394,74	3.136,50	2.765,04		3.493,20	7,99		7,01
	07	3.136,50	39.460,00		9.394,74	9.394,74	3.136,50	2.765,04		3.493,20	7,99		7,01
	0701	3.136,50	39.460,00		9.394,74	9.394,74	3.136,50	2.765,04		3.493,20	7,99		7,01
	070115	3.136,50	39.460,00		9.394,74	9.394,74	3.136,50	2.765,04		3.493,20	7,99		7,01
07													
	071												
	0711												
	07111												
	07112												
	07113												
	07114												
	07115												
	0712												
	0713												
	0714												
	072												
08													
09													
010													
	Total:	27.385,68	2.908.690,00		1.128.048,49	99.701,97	27.783,75	864.917,94	892.691,69	136.326,52	39.030,28	1,38	45,05



TEATRO
**JOSE LUCIO
DA SILVA**

N.I.F.: 680 026 010



Câmara Municipal de Leiria
www.cm-leiria.pt

Relatório de Execução Orçamental
4º Trimestre 2020



6.4 Mapa de Demonstração da Execução Orçamental da Receita

DEMONSTRAÇÃO DE EXECUÇÃO ORÇAMENTAL DA RECEITA												Pag.: 1		
TEATRO JOSÉ LUCIO DA SILVA												Res.: 2020		
Período : 2020(1)/C 2020(12)/U C Desagregar : S Considerar o saldo da período anterior nas receitas liquidadas e cobradas : S												Euro		
Fabrica Económica	Classificação Designação	Previsões orçamentais (1)	Receitas por cobrar de períodos anteriores (2)	Receitas liquidadas (3)	Liquidações anuladas (4)	Receitas cobradas brutas (5)	Exercícios e Restituições		Receitas Outras Líquidas			Receitas por cobrar no final do período (11)	Rec. Oper. (12) + (3)	Rec. Extra. (13) + (4)
							Emitidos (6)	Pagos (7)	Períodos anteriores (8)	Período corrente (9)	Total (10) = (8) + (9)			
	Receita corrente	1.594.880,00	22.329,45	344.037,27	19.865,01	855.335,94	20.142,52	20.142,52	3.450,35	812.701,40	816.151,75	13.057,01	1,17	40,74
91	Receita fiscal													
911	Impostos directos													
912	Impostos indirectos													
92	Contribuições para sistemas de protecção social e subsistemas de saúde													
93	Taxas, multas e outras penalidades													
94	Benefícios da propriedade		60,00											
	35 BENEFÍCIOS DE PROPRIEDADE		60,00											
	3601 JUROS - SOCIEDADES FINANCEIRAS		60,00											
	36021 BANCOS E OUTRAS INSTITUIÇÕES FINANCEIRAS		60,00											
	3602101 JUROS DE DEPÓSITOS		60,00											
	95 Transferências e subsídios correntes	472.320,00		472.320,00		472.320,00				472.320,00	472.320,00			100,00
	951 Transferências correntes	472.320,00		472.320,00		472.320,00				472.320,00	472.320,00			100,00
	9511 Administração Pública	472.320,00		472.320,00		472.320,00				472.320,00	472.320,00			100,00
	95111 Administração Central - Estado													
	95112 Portugal													
	951121 Administração Central - Outras entidades													
	95113 Segurança Social													
	95114 Administração Regional													
	95115 Administração Local	472.320,00		472.320,00		472.320,00				472.320,00	472.320,00			100,00
	36 TRANSFERÊNCIAS CORRENTES	472.320,00		472.320,00		472.320,00				472.320,00	472.320,00			100,00
	3605 ADMINISTRAÇÃO LOCAL	472.320,00		472.320,00		472.320,00				472.320,00	472.320,00			100,00
	360501 CONTINENTE	472.320,00		472.320,00		472.320,00				472.320,00	472.320,00			100,00
	3605101 MUNICÍPIOS	472.320,00		472.320,00		472.320,00				472.320,00	472.320,00			100,00
	360510101 MUNICÍPIO DE LEIRIA	472.320,00		472.320,00		472.320,00				472.320,00	472.320,00			100,00
	9512 Excêntricas - U 8													
	9513 Outras													
	95131 Subsídios correntes													
	95132 Venda de bens e serviços	1.474.500,00	5.789,54	345.243,77	19.865,01	368.548,59	20.142,52	20.142,52	-11.875,35	320.381,40	328.406,07	4.523,51	-7,62	21,73
	37 VENDA DE BENS E SERVIÇOS CORRENTES	1.474.500,00	5.789,54	345.243,77	19.865,01	368.548,59	20.142,52	20.142,52	-11.875,35	320.381,40	328.406,07	4.523,51	-7,62	21,73
	3701 VENDA DE BENS	6.000,00	6.036,00	6.049,00	6.036,00	6.049,00				6.049,00	6.049,00			50,82
	370103 MEMORÍANDOS	6.000,00	6.036,00	6.049,00	6.036,00	6.049,00				6.049,00	6.049,00			50,82
	37010302 MEMORÍANDOS	6.000,00	6.036,00	6.049,00	6.036,00	6.049,00				6.049,00	6.049,00			50,82
	3702 SERVIÇOS	1.468.500,00	343,17	339.246,59	9.836,01	318.547,57	18.482,02	18.482,02	-10.989,30	306.174,35	326.085,53	363,17	-1,74	21,33
	370201 ALUGUEIS DE ESPAÇOS E EQUIPAMENTOS	60.000,00		15.850,00	2.767,82	10.742,50				10.742,50	10.742,50			17,94
	370202 SERVIÇOS SOCIAIS, RECREATIVOS, CULTURAIS E DESPORT	1.212.000,00		177.700,50		177.700,50				177.700,50	177.700,50			14,22
	37020202 SERVIÇOS CULTURAIS	1.212.000,00		177.700,50		177.700,50				177.700,50	177.700,50			14,22
	3702020299 SERVIÇOS CULTURAIS - OUTROS	1.212.000,00		177.700,50		177.700,50				177.700,50	177.700,50			14,22
	370203029901 RECEITA DE BILHETAGEM	1.212.000,00		177.700,50		177.700,50				177.700,50	177.700,50			14,22
	370203 OUTROS	190.000,00	383,17	138.820,08	7.126,51	128.374,57				128.374,57	128.374,57	383,17		70,04
	37020302 OUTROS SERVIÇOS	190.000,00	383,17	138.820,08	7.126,51	128.374,57				128.374,57	128.374,57	383,17		70,04
	3703 RENDAS	16.500,00	374,17	15.736,19	3.936,00	10.834,02	1.650,53	1.650,53	-1.286,35	10.557,65	9.271,50	1.286,15	-7,82	33,59
	370399 OUTROS	16.500,00	374,17	15.736,19	3.936,00	10.834,02	1.650,53	1.650,53	-1.286,35	10.557,65	9.271,50	1.286,15	-7,82	33,59
	37039901 CONCESSÃO DE REB	13.000,00		11.890,50	3.936,00	7.594,50	1.650,53	1.650,53	-1.930,50	7.594,50	5.804,00	652,00	-13,44	65,04
	37039902 CONCESSÃO QUILÔMETRO	4.500,00		3.746,49		3.249,57				3.249,57	3.249,57			65,50
	97 Outras receitas correntes	49.000,00	15.435,35	25.470,50		35.435,35				35.435,35	35.435,35			32,14
	38 OUTRAS RECEITAS CORRENTES	49.000,00	15.435,35	25.470,50		35.435,35				35.435,35	35.435,35			32,14
	3801 OUTRAS	49.000,00	15.435,35	25.470,50		35.435,35				35.435,35	35.435,35			32,14
	380399 OUTRAS	49.000,00	15.435,35	25.470,50		35.435,35				35.435,35	35.435,35			32,14
	38039902 INSCRIÇÃO	49.000,00	15.435,35	25.470,50		35.435,35				35.435,35	35.435,35			32,14
	3803990201 PUBLICIDADE	19.000,00	15.435,35	5.470,50		15.435,35				15.435,35	15.435,35			65,75
	3803990202 MESEALTO	30.000,00		20.000,00		20.000,00				20.000,00	20.000,00			66,47
	3803990203 Receita de capital													
	Total :	1.594.880,00	22.329,45	344.037,27	19.865,01	855.335,94	20.142,52	20.142,52	3.450,35	812.701,40	816.151,75	13.057,01	1,17	40,74

Um Palco Para Todas as Artes! 14

DEMONSTRAÇÃO DE EXECUÇÃO ORÇAMENTAL DA RECEITA
TEATRO JOSÉ LUIZ SILVA

Pág.: 1
Ano: 2020

Período : 2020/01/01 C 2020/12/31 C Desagregar : S Considerar o saldo da gerência anterior nas receitas liquidadas e cobradas : S

Duros

Rubrica	Econômica	Classificação Designação	Previsões ocorridas (1)	Receitas por côcor de períodos anteriores (2)	Receitas Liquidadas (3)	Liquidações anuladas (4)	Receitas cobradas outros (5)	Reembolsos e Restituições		Receitas Cobradas Líquidas			Receita por côcor no final do período (11)	Des. Exec. Orçamental		
								Empenhadas (6)	Pagos (7)	Períodos anteriores (8)	Período corrente (9)	Total (10) = (8) + (9)		Pers. Inv. (12)=(2) /(1)x100	Per. Corr. (13)=(3) /(1)x100	
91		Receita corrente	1.694.680,00	22.228,69	844.037,27	18.865,01	636.303,24	20.142,52	20.142,52	3.460,02	812.701,40	816.161,42	10.097,01	0,17	40,74	
911		Receita fiscal														
9111		Impostos diretos														
9112		Impostos indiretos														
92		Contribuições para sistemas de proteção social e subsistemas de saúde														
93		Taxas, multas e outras penalidades														
94		Rendimentos de propriedade	60,00													
9406		RENDIMENTOS DE PROPRIEDADE	60,00													
940602		CUFOS - SOCIEDADES FINANCEIRAS	60,00													
94060201		BANCOS E OUTRAS INSTITUIÇÕES FINANCEIRAS	60,00													
9406020101		CUFOS DE DEPÓSITOS	60,00													
95		Transferências e subsídios correntes	472.320,00		472.320,00		472.320,00				472.320,00	472.320,00			100,00	
9501		Transferências correntes	472.320,00		472.320,00		472.320,00				472.320,00	472.320,00			100,00	
950101		Administrações Públicas	472.320,00		472.320,00		472.320,00				472.320,00	472.320,00			100,00	
95010101		Administração Central - Estad.														
9501010101		Administração Central - Estad. Português														
9501010102		Administração Central - Outras entidades														
9501010103		Segurança Social														
9501010104		Administração Regional														
9501010105		Administração Local	472.320,00		472.320,00		472.320,00				472.320,00	472.320,00			100,00	
9501010106		TRANSFERÊNCIAS CORRENTES	472.320,00		472.320,00		472.320,00				472.320,00	472.320,00			100,00	
950101010605		ADMINISTRAÇÃO LOCAL	472.320,00		472.320,00		472.320,00				472.320,00	472.320,00			100,00	
95010101060601		CONTINENTE	472.320,00		472.320,00		472.320,00				472.320,00	472.320,00			100,00	
9501010106060101		MUNICÍPIOS	472.320,00		472.320,00		472.320,00				472.320,00	472.320,00			100,00	
950101010101		MUNICÍPIO DE LISBOA	472.320,00		472.320,00		472.320,00				472.320,00	472.320,00			100,00	
9502		Exterior - U.E.														
9503		Outras														
9504		Subsídios correntes														
96		Venda de bens e serviços	1.474.500,00	6.793,34	346.243,77	18.865,01	328.548,59	20.142,52	20.142,52	-11.275,33	320.361,40	328.497,07	4.623,51	-0,31	21,73	
9607		VENHA DE BENS E SERVIÇOS CORRENTES	1.474.500,00	6.793,34	346.243,77	18.865,01	328.548,59	20.142,52	20.142,52	-11.275,33	320.361,40	328.497,07	4.623,51	-0,31	21,73	
960701		VENHA DE BENS	6.000,00	6.036,00	6.049,00	6.036,00	6.049,00				6.049,00	6.049,00	3.000,00		50,82	
96070108		MERCADORIAS	6.000,00	6.036,00	6.049,00	6.036,00	6.049,00				6.049,00	6.049,00	3.000,00		50,82	
9607010800		MERCADORIAS	6.000,00	6.036,00	6.049,00	6.036,00	6.049,00				6.049,00	6.049,00	3.000,00		50,82	
960701080001		Serviços	1.452.000,00	383,17	324.460,56	9.829,01	314.597,57	18.462,02	18.462,02	-10.689,00	306.774,55	296.085,55	393,17	-0,74	21,13	
9607010801		ALUGUER DE ESPAÇOS E EQUIPAMENTOS	60.000,00		18.330,00	2.767,50	10.782,50				10.782,50	10.782,50			17,94	
9607010802		SERVÍCIOS SOCIAIS, RECREATIVOS, CULTURAIS E DESPORT	1.212.000,00		177.730,56		177.730,56	18.462,02	18.462,02	-10.689,00	189.937,46	189.246,46		-0,69	14,02	
9607010803		SERVÍCIOS CULTURAIS	1.212.000,00		177.730,56		177.730,56	18.462,02	18.462,02	-10.689,00	189.937,46	189.246,46		-0,69	14,02	
960701080399		SERVÍCIOS CULTURAIS - OUTROS	1.212.000,00		177.730,56		177.730,56	18.462,02	18.462,02	-10.689,00	189.937,46	189.246,46		-0,69	14,02	
96070108039901		RECEITA DE BILHETEIRA	1.212.000,00		177.730,56		177.730,56	18.462,02	18.462,02	-10.689,00	189.937,46	189.246,46		-0,69	14,02	
96070108039902		OUTROS	180.000,00	383,17	133.200,98	7.125,51	126.074,57				126.074,57	126.074,57	383,17		70,04	
96070108039903		OUTROS SERVIÇOS	180.000,00	383,17	133.200,98	7.125,51	126.074,57				126.074,57	126.074,57	383,17		70,04	
96070108039904		RENTAS	18.500,00	374,17	15.734,19	3.836,00	10.932,02	1.660,50	1.660,50	-1.286,33	10.597,65	9.271,52	1.226,34	-7,80	63,99	
96070108039905		OUTRAS	18.500,00	374,17	15.734,19	3.836,00	10.932,02	1.660,50	1.660,50	-1.286,33	10.597,65	9.271,52	1.226,34	-7,80	63,99	
9607010803990501		CONCESSÕES BAR	12.000,00		11.990,50	3.836,00	7.964,50	1.660,50	1.660,50	-1.660,30	7.564,50	5.904,00	992,00	-13,24	63,04	
9607010803990502		CONCESSÕES QUIOSQUE	4.500,00		3.741,69		3.367,52				3.741,69	3.367,52	748,94	8,31	66,52	
9607010803990503		Outras receitas correntes	48.000,00	15.435,35	25.473,50		35.435,35				15.435,35	20.000,00	35.435,35	5.473,50	32,16	41,67
9607010803990504		OUTRAS RECEITAS CORRENTES	48.000,00	15.435,35	25.473,50		35.435,35				15.435,35	20.000,00	35.435,35	5.473,50	32,16	41,67
960701080399050401		OUTRAS	48.000,00	15.435,35	25.473,50		35.435,35				15.435,35	20.000,00	35.435,35	5.473,50	32,16	41,67
96070108039905040109		OUTRAS	48.000,00	15.435,35	25.473,50		35.435,35				15.435,35	20.000,00	35.435,35	5.473,50	32,16	41,67
9607010803990504010901		DIVERSAS	48.000,00	15.435,35	25.473,50		35.435,35				15.435,35	20.000,00	35.435,35	5.473,50	32,16	41,67
960701080399050401090101		PUBLICIDADE	18.000,00	15.435,35	5.473,50		15.435,35				15.435,35	15.435,35	5.473,50	85,73		
960701080399050401090102		REVENHO	30.000,00		20.000,00		20.000,00				20.000,00	20.000,00			66,67	
		Receita de capital														
		Total :	1.694.680,00	22.228,69	844.037,27	18.865,01	636.303,24	20.142,52	20.142,52	3.460,02	812.701,40	816.161,42	10.097,01	0,17	40,74	



OLIVEIRA, REIS
& ASSOCIADOS,
SROC, LDA.

FERNANDO MARQUES OLIVEIRA
JOAQUIM OLIVEIRA DE JESUS
CARLOS MANUEL GRENHA
JOÃO CARLOS CRUZEIRO
PEDRO MIGUEL MANSO
MÁRIA BALBINA CRAVO
OCTAVIO CARVALHO VILACA

RELATÓRIO E PARECER DO REVISOR OFICIAL DE CONTAS

À Assembleia Municipal,

1. Cumpre ao Revisor Oficial de Contas elaborar relatório e emitir parecer sobre os documentos de prestação de contas do **TEATRO JOSÉ LÚCIO DA SILVA**, referentes ao exercício findo em 31 de dezembro de 2020.
2. Ao longo do exercício, o Revisor Oficial de Contas desempenhou com regularidade as funções que lhe foram confiadas, tendo nomeadamente procedido às verificações que considerou convenientes e apreciado as contas e os atos de gestão mais relevantes da Entidade. Da Comissão, o Revisor Oficial de Contas recebeu todos os esclarecimentos e informações solicitados.
3. Na consequência do trabalho efetuado, entendemos voltar a recomendar a clarificação do estatuto jurídico da Entidade, face às obrigações contabilísticas, tributárias ou outras a observar.
4. No encerramento do exercício foram-nos presentes pela Comissão os documentos de prestação de contas que incluem a proposta de aplicação de resultados.
5. Na qualidade de Revisores Oficiais de Contas, desenvolvemos os procedimentos adequados e emitimos a Certificação Legal das Contas, que deve ser entendida como completando este relatório.

6. Parecer

Face ao que antecede, e apreciados os documentos referidos nos números anteriores, o Revisor Oficial de Contas é de parecer que a Assembleia Municipal:

- a) Aprove os documentos de prestação de contas do exercício de 2020, tal como foram apresentados pela Comissão;
 - b) Aprove a aplicação de resultados proposta pela Comissão.
7. Finalmente, o Revisor Oficial de Contas deseja agradecer ao **TEATRO JOSÉ LÚCIO DA SILVA** e aos Serviços da Entidade toda a colaboração prestada no exercício das suas funções.

Lisboa, 11 de junho de 2021

O Revisor Oficial de Contas

OLIVEIRA, REIS & ASSOCIADOS, SROC, LDA.
Representada por
Joaquim Oliveira de Jesus, ROC n.º 1056



CERTIFICAÇÃO LEGAL DAS CONTAS

RELATO SOBRE A AUDITORIA DAS DEMONSTRAÇÕES FINANCEIRAS

OPINIÃO COM RESERVAS

Auditámos as demonstrações financeiras anexas de **TEATRO JOSÉ LÚCIO DA SILVA** (a Entidade), que compreendem o balanço em 31 de dezembro de 2020 (que evidencia um total de 394.315 euros e um total de património líquido de 212.199 euros, incluindo um resultado líquido negativo de 67.654 euros), a demonstração dos resultados por natureza, a demonstração das alterações no património líquido, a demonstração dos fluxos de caixa, relativos ao ano findo naquela data, e o anexo às demonstrações financeiras que inclui um resumo das políticas contabilísticas significativas.

Em nossa opinião, exceto quanto aos possíveis efeitos da matéria referida na secção “Bases para a opinião com reservas”, as demonstrações financeiras anexas apresentam de forma verdadeira e apropriada, em todos os aspetos materiais, a posição financeira de **TEATRO JOSÉ LÚCIO DA SILVA** em 31 de dezembro de 2020 e o seu desempenho financeiro e os fluxos de caixa relativos ao ano findo naquela data de acordo com o Sistema de Normalização Contabilística para as Administrações Públicas.

BASES PARA A OPINIÃO COM RESERVAS

O imóvel onde o Teatro José Lúcio da Silva opera não se encontra registado nas suas demonstrações financeiras, pois o mesmo encontra-se atualmente reconhecido nas demonstrações financeiras do Município de Leiria, não sendo por isso possível confirmar a adequação dos valores registados contabilisticamente na rubrica de Ativos fixos tangíveis, incluindo-se os das depreciações do exercício e das acumuladas.

A nossa auditoria foi efetuada de acordo com as Normas Internacionais de Auditoria (ISA) e demais normas e orientações técnicas e éticas da Ordem dos Revisores Oficiais de Contas. As nossas responsabilidades nos termos dessas normas estão descritas na secção “Responsabilidades do auditor pela auditoria das demonstrações financeiras” abaixo. Somos independentes da Entidade nos termos da lei e cumprimos os demais requisitos éticos nos termos do código de ética da Ordem dos Revisores Oficiais de Contas.

Estamos convictos que a prova de auditoria que obtivemos é suficiente e apropriada para proporcionar uma base para a nossa opinião com reservas.

ÊNFASES

A Entidade aplicou pela primeira vez no presente exercício o Sistema de Normalização Contabilística para as Administrações Públicas, tendo procedido às respetivas divulgações de acordo com o estipulado no correspondente Normativo, conforme se encontra referido no Anexo às demonstrações financeiras na sua Nota "Adoção pela primeira vez do SNC-AP". Decorrente deste facto, as demonstrações financeiras de 2020 não são comparáveis com as demonstrações financeiras de 2019.

Tal como descrito na nota 2 do Anexo, com base na informação disponível e as expectativas futuras, o Teatro José Lúcio da Silva continuará a operar no futuro previsível, contudo dada a situação epidemiológica causada pelo surto COVID-19, espera-se que no ano de 2021 a entidade tal como aconteceu em 2020, reduza consideravelmente o nível das suas operações face ao esperado.

A nossa opinião não é modificada em relação a estas matérias.

RESPONSABILIDADES DO ÓRGÃO DE GESTÃO PELAS DEMONSTRAÇÕES FINANCEIRAS

O órgão de gestão é responsável pela:

- preparação de demonstrações financeiras que apresentem de forma verdadeira e apropriada a posição financeira, o desempenho financeiro e os fluxos de caixa da Entidade de acordo com o Sistema de Normalização Contabilística para as Administrações Públicas;
- elaboração do relatório de gestão nos termos legais e regulamentares aplicáveis;
- criação e manutenção de um sistema de controlo interno apropriado para permitir a preparação de demonstrações financeiras isentas de distorção material devido a fraude ou a erro;
- adoção de políticas e critérios contabilísticos adequados nas circunstâncias; e
- avaliação da capacidade da Entidade de se manter em continuidade, divulgando, quando aplicável, as matérias que possam suscitar dúvidas significativas sobre a continuidade das atividades.

RESPONSABILIDADES DO AUDITOR PELA AUDITORIA DAS DEMONSTRAÇÕES FINANCEIRAS

A nossa responsabilidade consiste em obter segurança razoável sobre se as demonstrações financeiras como um todo estão isentas de distorções materiais devido a fraude ou a erro, e emitir um relatório onde conste a nossa opinião. Segurança razoável é um nível elevado de segurança mas não é uma garantia de que uma auditoria executada de acordo com as ISA detetará sempre uma distorção material quando exista. As

distorções podem ter origem em fraude ou erro e são consideradas materiais se, isoladas ou conjuntamente, se possa razoavelmente esperar que influenciem decisões económicas dos utilizadores tomadas com base nessas demonstrações financeiras.

Como parte de uma auditoria de acordo com as ISA, fazemos julgamentos profissionais e mantemos ceticismo profissional durante a auditoria e também:

- identificamos e avaliamos os riscos de distorção material das demonstrações financeiras, devido a fraude ou a erro, concebemos e executamos procedimentos de auditoria que respondam a esses riscos, e obtemos prova de auditoria que seja suficiente e apropriada para proporcionar uma base para a nossa opinião. O risco de não detetar uma distorção material devido a fraude é maior do que o risco de não detetar uma distorção material devido a erro, dado que a fraude pode envolver conluio, falsificação, omissões intencionais, falsas declarações ou sobreposição ao controlo interno;
- obtemos uma compreensão do controlo interno relevante para a auditoria com o objetivo de conceber procedimentos de auditoria que sejam apropriados nas circunstâncias, mas não para expressar uma opinião sobre a eficácia do controlo interno da Entidade;
- avaliamos a adequação das políticas contabilísticas usadas e a razoabilidade das estimativas contabilísticas e respetivas divulgações feitas pelo órgão de gestão;
- concluímos sobre a apropriação do uso, pelo órgão de gestão, do pressuposto da continuidade e, com base na prova de auditoria obtida, se existe qualquer incerteza material relacionada com acontecimentos ou condições que possam suscitar dúvidas significativas sobre a capacidade da Entidade para dar continuidade às suas atividades. Se concluirmos que existe uma incerteza material, devemos chamar a atenção no nosso relatório para as divulgações relacionadas incluídas nas demonstrações financeiras ou, caso essas divulgações não sejam adequadas, modificar a nossa opinião. As nossas conclusões são baseadas na prova de auditoria obtida até à data do nosso relatório. Porém, acontecimentos ou condições futuras podem levar a que a Entidade descontinue as suas atividades;
- avaliamos a apresentação, estrutura e conteúdo global das demonstrações financeiras, incluindo as divulgações, e se essas demonstrações financeiras representam as transações e acontecimentos subjacentes de forma a atingir uma apresentação apropriada;
- comunicamos com os encarregados da governação, entre outros assuntos, o âmbito e o calendário planeado da auditoria, e as conclusões significativas da auditoria incluindo qualquer deficiência significativa de controlo interno identificado durante a auditoria.

A nossa responsabilidade inclui ainda a verificação da concordância da informação constante do relatório de gestão com as demonstrações financeiras.

RELATO SOBRE OUTROS REQUISITOS LEGAIS E REGULAMENTARES

SOBRE AS DEMONSTRAÇÕES ORÇAMENTAIS

Auditamos as demonstrações orçamentais anexas da Entidade que compreendem a demonstração do desempenho orçamental, a demonstração da execução orçamental da receita (que evidencia um total de receita cobrada líquida de 816.161 euros), a demonstração da execução orçamental da despesa (que evidencia um total de despesa paga líquida de reposições de 892.692 euros) e a demonstração de execução do plano plurianual de investimentos relativas ao exercício findo em 31 de dezembro de 2020.

O Órgão de gestão é responsável pela preparação e aprovação das demonstrações orçamentais no âmbito da prestação de contas da entidade. A nossa responsabilidade consiste em verificar que foram cumpridos os requisitos de contabilização e relato previstos na Norma de Contabilidade Pública (NCP) 26 do Sistema de Normalização Contabilística para as Administrações Públicas.

Em nossa opinião, as demonstrações orçamentais anexas estão preparadas, em todos os aspetos materiais, de acordo com a NCP 26 do Sistema de Normalização Contabilística para as Administrações Públicas.

SOBRE O RELATÓRIO DE GESTÃO

Dando cumprimento aos requisitos legais aplicáveis, exceto quanto aos possíveis efeitos da matéria referida na secção “Bases para a opinião com reservas” do Relato sobre a auditoria das demonstrações financeiras somos de parecer que o relatório de gestão foi preparado de acordo com os requisitos legais e regulamentares aplicáveis em vigor, a informação nele constante é coerente com as demonstrações financeiras auditadas e, tendo em conta o conhecimento e a apreciação sobre a Entidade, não identificamos incorreções materiais.

Lisboa, 11 de junho de 2021

OLIVEIRA, REIS & ASSOCIADOS, SROC, LDA.
Representada por

Joaquim Oliveira de Jesus, ROC N.º 1056