

Município de Leiria
Câmara Municipal

DELIBERAÇÃO DA REUNIÃO DA CÂMARA MUNICIPAL DE 2019/12/10

Unidade Orgânica responsável pela deliberação | GABINETE DE APOIO AOS VEREADORES

Epígrafe | Relatório de execução orçamental do 3.º trimestre do Teatro José Lúcio da Silva de 2019

Deliberação | Presente, pela Senhora Vereadora Anabela Graça, o Relatório de Execução Orçamental do 3.º trimestral de 2019, referente à atividade do Teatro José Lúcio da Silva (Anexo 1379/19).

A Câmara Municipal **tomou conhecimento.**


A presente deliberação foi aprovada em minuta

Sandra Reis
TÉCNICO SUPERIOR
13-12-2019
«Assinatura Digital Certificada»

1

Gonçalo Lopes
PRESIDENTE
13-12-2019
«Assinatura Digital Certificada»

2



TEATRO
JOSE LUCIO
DA SILVA

**Relatório de Execução
Orçamental
3º. Trimestre**



NIF: 680 026 010

rua Dr. Américo Cortez Pinto
2400-093 Leiria

tel. +351 244 834 117 fax. +351 244 824 614
e-mail. cineteatro@teatrojsilva.pt

www.teatrojsilva.pt

Exmo. Senhor

Presidente da Câmara Municipal de Leiria

Dr. Gonçalo Lopes

Largo da República

2414-006 LEIRIA

Leiria, 22 de novembro de 2019

ASSUNTO: Relatório de Execução Orçamental do 3º. Trimestre de 2019

Exmª. Senhor,

Os nossos melhores cumprimentos.

Remetemos em anexo o Relatório de Execução Orçamental (REO) do período de Janeiro a Setembro de 2019, referente ao Teatro José Lúcio da Silva (TJLS).

O Resultado do Exercício acumulado do período, como está demonstrado é de 113.437,23 €

Este REO, tal como o anterior reflete a modificação orçamental, aprovada pelos órgãos próprios, motivada pela introdução do saldo da gerência do ano anterior.

JUNTA: - Relatório de Execução Orçamental do 3º. Trimestre de 2019


TEATRO
JOSE LUCIO
DA SILVA
A DIREÇÃO,

Anabela Fernandes da Graça
Anabela Fernandes da Graça – Vereadora

José Manuel Pires
José Manuel Pires – Diretor



Um Palco Para Todas as Artes! ¹



T E A T R O
JOSE LUCIO
DA SILVA

**Relatório de Execução
Orçamental
3º. Trimestre**


Câmara Municipal de Leiria
2019

[Handwritten signature]

NIF: 690 028 010

rua Dr. Américo Cortez Pinto
2400-093 Leiria

tel. +351 244 834 117 fax. +351 244 824 514
e-mail. clneteatro@teatrojsilva.pt


www.teatrojsilva.pt

Índice

1. Nota Introdutória	3
2. Orçamento global	3
2.1 Orçamento da receita	4
2.2 Orçamento da despesa	5
3. Orçamento de investimento	5
4. Atividades	6
4.1 Sala Teatro José Lúcio da Silva (Sala TJLS)	7
4.2 Sala de espetáculos do Teatro Miguel Franco (sala TMF)	8
4.3 Sala de Sala de espetáculos do Teatro Monte Real (sala TMR)	10
4.4 Eventos Fora de Portas	11
5. Análise patrimonial	12
5.1 Demonstração de resultados	12
5.1.1 Gastos	12
5.1.2 Rendimentos	14
6. Conclusão	15
7. Anexos	16
7.1 Demonstração de Resultados por natureza a 30 de setembro de 2019	16
7.2 Balancete razão	17
7.3 Mapa de Controlo Orçamental da Despesa	18
7.4 Mapa de Controlo Orçamental da Receita	20



Um Palco Para Todas as Artes! ²



T E A T R O
JOSE LUCIO
DA SILVA

NIF: 680 028 010

rua Dr. Américo Cortez Pinto
2400-093 Leiria

tel. +351 244 834 117 fax. +351 244 824 514
e-mail: clnsteatro@teatrojlsilva.pt

www.teatrojlsilva.pt

Relatório de Execução
Orçamental
3º. Trimestre


Câmara Municipal de Leiria
2019

Ag

1. Nota Introdutória

O Teatro José Lúcio da Silva (TJLS) tem como principal atividade a exploração de salas de espetáculos e atividades conexas, nomeadamente apresentação de espetáculos, Projeção de Filmes e de Vídeos, bem como organizações feiras, congressos e outros eventos similares, quer nas salas por si geridas, quer fora de portas, com o intuito de chamar o público de fora para dentro de portas, ou seja, para o interior das salas.

A Comissão do TJLS tem como linha de orientação, por um lado assegurar a continuidade no desenvolvimento das suas atividades e simultaneamente desenvolver esforços para se tornar mais autónoma e independente, tentando crescer de forma sustentada e diversificando a oferta da prestação de serviços, seguindo as orientações estratégicas do Município de Leiria, sem descorar o fim último para que foi projetado e conseguido, isto é, o investimento no capital humano das gentes do território em que se insere, aumentando o conhecimento e qualidade vida daqueles que nos visitam.

De acordo com o previsto na Lei n.º 50/2012, de 31 de agosto, que estabelece os deveres de informação das empresas locais, o TJLS (embora não sendo uma EM, foi qualificado como Entidade Pública Reclassificada) deverá emitir trimestralmente o relatório de execução orçamental. Por forma a dar cumprimento a este objetivo, elaborou-se o presente relatório.

A execução orçamental do TJLS é acompanhada de forma detalhada para garantir o necessário equilíbrio financeiro e neste documento são apresentados e destacados os aspetos mais relevantes desta execução.

Ao longo do presente relatório apresenta-se uma síntese dos resultados das atividades desenvolvidas, espelhando os rendimentos por cada sala.


2. Orçamento global

O orçamento global do TJLS, para o ano de 2019 e até 30 de setembro, é o seguinte:

Receita	
Previsão inicial	1.398.500,00 €
Previsão corrigida 30.09.2019	1.601.632,71 €
Despesa	
Dotação inicial	1.398.500,00 €
Dotação corrigida 30.09.2018	1.601.632,71 €

Um Palco Para Todas as Artes! 3





TEATRO
JOSE LUCIO
DA SILVA

NIF: 680 028 010

rua Dr. Américo Cortez Pinto
2400-093 Leiria

tel. +351 244 834 117 fax. +351 244 824 614
e-mail. cineteatro@teatrojsilva.pt

www.teatrojsilva.pt

Relatório de Execução
Orçamental
3º. Trimestre


Câmara Municipal de Leiria
2019

Ala


A análise que se segue incide essencialmente sobre as operações orçamentais.

2.1 Orçamento da receita

Controlo Orçamental da Receita

Controlo Orçamental da Receita										
Classificação económica da receita	Designação da rubrica orçamental	Orçamento Inicial	Orçamento corrigido	1º trimestre		2º trimestre		3º trimestre		Grau de execução
				Valor absoluto	Valor Acumulado	Valor absoluto	Valor Acumulado	Valor absoluto	Valor Acumulado	
Receitas Correntes										
05	RENDIMENTOS DE PROPRIEDADE	60,00 €	60,00 €							
06	TRANSFERÊNCIAS CORRENTES	442.320,00 €	442.320,00 €			157.440,00 €	157.440,00 €	157.440,00 €	314.880,00 €	0,00%
07	VENDA DE BENS E SERVIÇOS CORRENTES	888.120,00 €	888.120,00 €	230.974,46 €	230.974,46 €	460.790,14 €	691.764,60 €	312.010,66 €	1.003.775,26 €	71,19%
08	OUTRAS RECEITAS CORRENTES	38.000,00 €	38.000,00 €	21.511,84 €	21.511,84 €	26.014,50 €	47.526,34 €	63.885,04 €	111.411,38 €	113,02%
Receitas de Capital										
10	TRANSFERÊNCIAS CAPITAL	30.000,00 €	30.000,00 €						- €	
Outras Receitas										
16	SALDO DA GERÊNCIA ANTERIOR		203.132,71 €				203.132,71 €		203.132,71 €	0,00%
TOTAL		1.398.500,00 €	1.601.632,71 €	252.486,30 €	252.486,30 €	644.244,64 €	1.099.863,65 €	533.535,70 €	1.633.199,35 €	101,97%

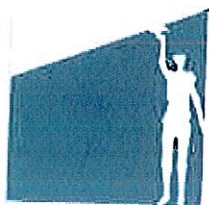
Observando a desagregação da receita segundo a classificação económica, constata-se a forte dependência orçamental da rubrica "Venda de bens e serviços correntes", a qual representa 113,02% do orçamento corrigido.

O Orçamento da receita tem duas origens, as transferências do Município de Leiria ao abrigo do Contrato Programa e as receitas próprias.

As Transferências Correntes que o TJLS recebe do Município de Leiria, apresentam uma execução de 71,19% face ao orçamento corrigido, conforme Contrato Programa celebrado entre o Município de Leiria e o TJLS, estando a 30 de setembro por receber o subsídio mensal do mês de setembro, isto na ótica orçamental.

A rubrica de "Venda de bens e serviços correntes", encontram-se acima do espetável, bem como a rubrica "Outras receitas correntes" apresentando no final do terceiro trimestre um grau de execução de 293,19%, o qual se justifica pelo facto de termos recebido da Fundação Milleniumbcp, dez mil euros e ainda à venda de *merchandising*. Por outro lado encontra-se nesta rubrica as concessões e publicidade dos eventos Fora de Portas, que uma vez recebidas são devolvidas à CML mediante entrega de fatura, espelhando o fluxo financeiro e fiscal das atividades.





TEATRO
JOSE LUCIO
DA SILVA

NIF: 680 028 010

rua Dr. Américo Cortez Pinto
2400-093 Leiria

tel. +351 244 834 117 fax. +351 244 824 814
e-mail. clnateatro@teatrojsilva.pt

www.teatrojsilva.pt

Relatório de Execução
Orçamental
3º. Trimestre


Câmara Municipal de Leiria
2019

Aa



2.2 Orçamento da despesa

Controlo Orçamental da Despesa

Controlo Orçamental da Despesa										
Classificação económica da despesa	Designação da rubrica orçamental	Orçamento Inicial	Orçamento corrigido	1º trimestre		2º trimestre		3º trimestre		Grau de execução
				Valor absoluto	Valor Acumulado	Valor absoluto	Valor Acumulado	Valor absoluto	Valor Acumulado	
Despesas Correntes										
01	DESPESAS COM O PESSOAL	380.000,00 €	285.510,00 €	50.112,69 €	50.112,69 €	111.490,13 €	161.602,82 €	50.292,04 €	211.894,86 €	74,22%
02	AQUISIÇÃO DE BENS E SERVIÇOS	882.900,00 €	1.271.922,71 €	279.110,25 €	279.110,25 €	575.918,33 €	855.028,58 €	232.732,34 €	1.087.620,92 €	85,53%
03	JUROS E OUTROS ENCARGOS	1.200,00 €	100,00 €	2,15 €	2,15 €	1,89 €	4,04 €	3,86 €	7,90 €	7,90%
06	OUTRAS DESPESAS CORRENTES	104.400,00 €	1.800,00 €	106,40 €	106,40 €	75,00 €	181,40 €	88,60 €	270,00 €	15,00%
Despesas de Capital										
07	AQUISIÇÃO DE BENS DE CAPITAL	30.000,00 €	42.300,00 €	- €	- €	29.823,49 €	29.823,49 €	- €	29.823,49 €	70,50%
TOTAL		1.398.500,00 €	1.601.632,71 €	329.331,49 €	329.331,49 €	717.308,84 €	1.046.640,33 €	283.176,84 €	1.329.817,17 €	83,03%

Observando a desagregação da despesa segundo a classificação económica, constata-se a forte dependência orçamental da rubrica "Aquisição de bens e serviços", a qual representa 85,53% do orçamento corrigido. A rubrica "Cachês" representa 91,16% do orçamento corrigido da classificação económica "Aquisição de bens e serviços" (vide pág. 18).

O grau de execução orçamental da despesa no final do tercelro trimestre ascende a 83,03%.

3. Orçamento de Investimento


Qualquer investimento deve ser pensado com o objetivo de vir a melhorar o desempenho da entidade na execução das suas atividades, tentando rentabilizar ao máximo os equipamentos e as ferramentas já existentes, de forma a tirar delas o máximo proveito e rendimento.

No atual contexto, os investimentos terão, por força maior, de assegurar uma política de restrição orçamental e assegurar a melhoria das características dos serviços prestados.

Ao longo dos anos o TJLS tem desenvolvido um esforço constante de consolidação financeira, canalizando para investimento apenas os recursos financeiros disponíveis ou libertos.



Um Palco Para Todas as Artes! 5



TEATRO
JOSE LUCIO
DA SILVA

NIF: 680 026 010

rua Dr. Américo Cortez Pinto
2400-093 Leiria

tel. +351 244 834 117 fax. +351 244 824 514
e-mail. cineteatro@teatrojlslva.pt

www.teatrojlslva.pt

**Relatório de Execução
Orçamental
3º. Trimestre**



Ad



O grau de execução da classificação económica "Aquisição de bens de capital" no final do terceiro trimestre manteve-se igual ao primeiro semestre e representa 70,50% do orçamento corrigido e refere-se essencialmente à manutenção e substituição de vários equipamentos, melhor identificados abaixo, no valor de € 29.823,49:

- ✓ Remodelação da fila "A" do 1º. Balcão, com o aumento do espaço entre a cadeira e o muro de segurança, no valor de: € 2.192,50.
- ✓ Implementação de divisórias e portas nos escritórios de modo a insonorizar aquando dos ensaios e espetáculos por forma a criar condições de trabalho aos administrativos, no valor de: € 3.390,00.
- ✓ Aquisição de equipamento informático, no valor de: € 3.404,97.
- ✓ Aquisição de iluminação de LED, para uma melhor rentabilidade energética, associada à necessidade de substituição de luminárias convencionais (este trabalho está a ser efetuado pelos técnicos do teatro, excepto nas ligações aos quadros e barramentos ao PT), no valor de: € 11.389,60.
- ✓ Aquisição de programas para o equipamento informático, no valor de: € 640,00.
- ✓ Aquisição de tecidos ignífogos para panejamento de palco (pernas de palco, bambolinas e fundo), considerando o estado de degradação das existentes até então, no valor de: € 3.229,66.


4. Atividades

O TJLS tem sob a sua responsabilidade a exploração da sala do Teatro José Lúcio da Silva (sala TJLS), a sala de espetáculos do Teatro Miguel Franco (sala TMF), a sala de espetáculos do Teatro de Monte Real (sala TMR) e Eventos Fora de Portas, nomeadamente para a apresentação de espetáculos, Projeção de Filmes e de Vídeos, tendo também responsabilidade na organização de feiras, congressos e outros eventos similares, quer nas salas por si geridas, quer fora de portas, com o intuito de chamar o público de fora para dentro de portas, ou seja, para o interior das salas.

O TJLS tem levado a cabo uma prospeção daqueles que são os potenciais clientes de uso de salas para realização de congressos de modo a potenciar a economia local limítrofe ao edifício do TJLS, sobretudo nos dias em que não há atividade cultural e montagens inerentes, dando a conhecer o nosso *dossiê* de Turismo de Negócios.

Uma outra fonte de rendimento que almejamos cada vez mais, está relacionada com a publicidade e ações conexas à marca e nome dos eventos.





T E A T R O
JOSE LUCIO
DA SILVA

Relatório de Execução
Orçamental
3º. Trimestre


Câmara Municipal de Leiria
2019



NIF: 690 028 010

rua Dr. Américo Cortez Pinto
2400-093 Leiria

tel. +351 244 834 117 fax. +351 244 824 514
e-mail. cineteatro@teatrojlsilva.pt

www.teatrojlsilva.pt

Neste ponto, vão ainda ser apresentadas as receitas brutas por sala:

4.1 Sala Teatro José Lúcio da Silva (Sala TJLS)


2019	Número de Sessões / Dias	Entradas Sala	Média Diária	Receita Bruta Sala
Janaro	21 / 17	8936	525,65	58.254,98 €
Fevereiro	14 / 13	6847	526,69	63.767,27 €
Março	18 / 17	7284	428,47	76.300,48 €
Abril	18 / 17	6971	410,06	61.593,49 €
Mai	20 / 17	6703	394,29	25.226,25 €
Junho	19 / 18	9159	508,83	51.072,17 €
Julho	17 / 17	7808	459,29	32.149,50 €
Agosto	4 / 4	1778	444,50	39.050,00 €
Setembro	15 / 15	6247	416,47	16.122,24 €
TOTAL	146 / 186	61793	457,26	423.596,98 €
3º Trim. 2018	151 / 182	62032	469,94	402.790,77 €
Δ	-5 / 3	-299	-12,66	20.745,61 €

No que à sala do TJLS diz respeito, quando comparado com o terceiro trimestre do ano transato, a receita bruta apresentou um aumento de € 20.745,61 e verificou-se uma diminuição de 299 utentes/espetadores. Apesar de termos menos 5 ações e mais 3 dias de trabalho efetivo. Conclui-se por aqui da prática de uma programação sustentável, sem descuidar o serviço público de cultura, como são exemplos, O PIOR ESPETÁCULO DO MUNDO e MARGEM, respetivamente. O mês de julho e como já faz parte da matriz de programação da sala TJLS, foi dedicado ao agentes culturais locais, nomeadamente as escolas de dança deste território. O mês de agosto foi para manutenção da sala, férias da equipa técnica e operacional, acolhendo no final do mês, espetáculos inseridos no EXTRAMURALHAS. Já o mês de setembro caracteriza-se pelo início da temporada, levando à cena espetáculos marcantes como o caso da ópera M. Butterfly e a Música de Hogwarts para os mais novos.

Área Artística	N.º Sessões		Total Espectadores	
	(a 30 set. 2019)	(a 30 set. 2018)	30 set. 2019	30 set. 2018
Teatro	34	40	13543	14322
Dança	34	25	11868	10918
Música	36	43	19753	20978
Cinema	7	5	1733	888
Outros eventos	35	38	14836	14926
TOTAL	146	151	61733	62032



Um Palco Para Todas as Artes! ⁷



T E A T R O
JOSE LUCIO
DA SILVA

Relatório de Execução
Orçamental
3º. Trimestre


Cinema Municipal de Leiria
2019

Ja

NIF: 680 028 010

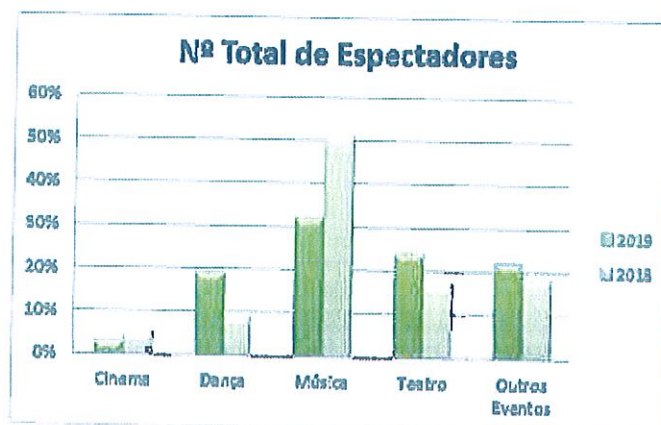
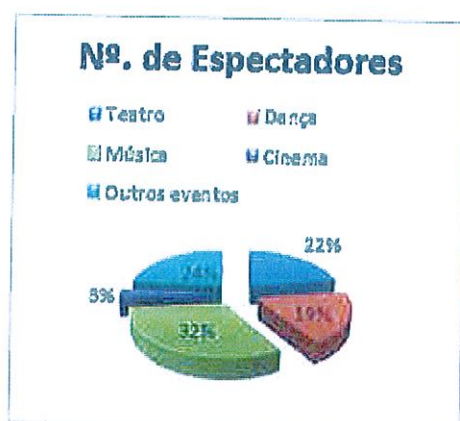
rua Dr. Américo Cortez Pinto
2400-093 Leiria

tel. +351 244 834 117 fax. +351 244 824 514
e-mail. cineteatro@teatrojlsilva.pt

www.teatrojlsilva.pt

Da análise por área artística e conforme evidenciado no quadro supra, as áreas artísticas com menor expressão continuam a ser o cinema e por falta de investimento nacional no cinema digital, sendo que, e em abono da verdade não foi esse o fim das obras de requalificação. No entanto, este número crescente de espetadores de cinema face ao ano anterior, foi acelerado pelo programa nacional para a literacia no cinema.


Conforme evidenciado no quadro abaixo, depois do cinema, a dança é a área que tem menos espetadores, seguindo-se os outros eventos (congressos e colóquios), depois o teatro e por fim, a música com mais espetadores, mantendo-se assim o fim para o qual as salas de espetáculos existem, proporcionar a oferta de cultura, ou melhor dizendo animação cultural.



4.2 Sala de espetáculos do Teatro Miguel Franco (sala TMF)

No que concerne à sala do TMF e comparando com o período homólogo, verificámos um aumento das sessões (17), número de dias (10) e mais espectadores (2.533) com aumento da receita em € 7.751,57. É de salientar ainda, que nesta sala todas as receitas pertencentes à CML são entregues a esta, mediante a emissão da fatura.





T E A T R O
JOSE LUCIO
DA SILVA

**Relatório de Execução
Orçamental
3º. Trimestre**


Câmara Municipal de Leiria
2019

NIF: 680 026 010

rua Dr. Américo Cortez Pinto
2400-093 Leiria

tel. +351 244 834 117 fax. +351 244 824 614
e-mail. cineteatro@teatrojsilva.pt

www.teatrojsilva.pt

2019	Número de Sessões / Dias		Número de Entradas	Média Diária	Receita Bruta	
Janeiro	18	/	18	1186	79,07	1.649,83 €
Fevereiro	24	/	19	2411	126,89	2.795,00 €
Março	34	/	21	3564	169,71	1.339,80 €
Abril	35	/	23	3820	166,09	8.250,50 €
Mai	34	/	26	3621	139,27	1.216,50 €
Junho	31	/	21	2778	132,29	2.695,00 €
Julho	32	/	21	2124	101,14	3.184,00 €
Agosto	0	/	0	0	0	0,00 €
Setembro	19	/	13	1221	93,92	2.677,00 €
TOTAL	227	/	189	20726	130,35	20.777,03 €
3º. Trim. 2018	210	/	148	18192	122,09	18.026,87 €
Δ	17	/	10	2633	8,25	7.751,48 €


Conforme evidenciado no quadro abaixo, na sala do TMF tivemos mais espetadores, no teatro, devido ao crescente número de apresentações do FTJ – Festival de teatro Juvenil.

Área Artística	N.º Sessões		Total Espetadores	
	(a 30 set. 2019)	(a 30 set. 2018)	30 set. 2019	30 set. 2018
Teatro	48	41	6033	4613
Dança	9	10	601	439
Música	49	44	5230	4905
Cinema	72	82	2956	3659
Outros eventos	49	33	5905	4576
TOTAL	227	210	20725	18192

Este tercelro trimestre reflete o aumento do número de espetadores e recelta, de forma expressiva, face ao tercelro trimestre do ano transato, exceção feita ao cinema, que esperamos com a requalificação do equipamento de cinema de analógico para digital, no qual prima a qualidade de imagem, faça despoletar a afluência à sala. O investimento municipal em DCP – Cinema Digital, é ainda mais satisfatório, porque neste momento é uma das salas do país, equipada com equipamento de ponta, podendo agora afirmar-se, que ao lado de Lisboa, Porto e Guimarães, também em Leiria é possível visionar cinema num dos melhores equipamentos da Península Ibérica, sobretudo com programação dedicada ao cinema de autor, também apelidado de cinema não comercial, onde é patente a prestação de serviço público não só aos Leirienses, mas a todo território da região centro ou melhor ao território da comunidade 2027.



Um Palco Para Todas as Artes! 9



T E A T R O
JOSE LUCIO
DA SILVA

Relatório de Execução
Orçamental
3º. Trimestre


Câmara Municipal de Leiria
2019

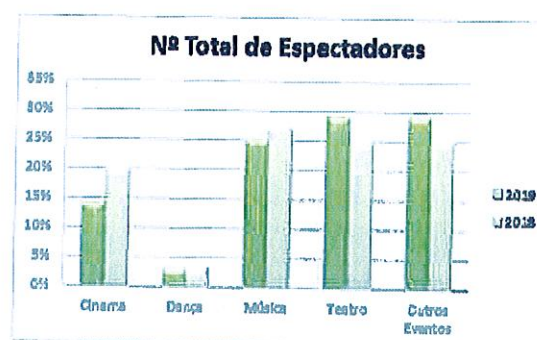
Handwritten signature

NIF: 680 028 010

rua Dr. Américo Cortez Pinto
2400-093 Leiria

tel. +351 244 834 117 fax. +351 244 824 514
e-mail. cineteatro@teatrojsilva.pt

www.teatrojsilva.pt



Espelhado no quadro supra e apor área artística o Teatro conta com 29% da ocupação da sala, a par dos outros eventos e depois a música, surgindo a dança com apenas 3% da ocupação, visto que as escolas preferem o TJLS, devido à dimensão do palco.


4.3 Sala de Sala de espetáculos do Teatro Monte Real (sala TMR)

O quadro abaixo, reflete essencialmente a falta de exibição de cinema nesta sala, motivado pelo encerramento das termas, tendo o TJLS optado por programar apenas na época de Veraneio, apresentando sessões de cinema e espetáculos de forma quinzenal e alternadamente, nos meses de Julho e agosto, atingindo números menos satisfatórios que no ano anterior. O TJLS suporta pelo contrato programa as despesas diretas com programação e arrecadando a respetiva receita de bilheteira. As termas são a alavanca desta sala, pelo que, na nossa opinião, devemos todos almejar a reabertura desta âncora que também o é acelerador de potenciais espetadores.

MÊS	Número de Sessões / Dias	Número de Entradas	Média Diária	Receita Bruta
maio	1 / 1	217	217,00	- €
Junho	0 / 0	0	0,00	- €
Julho	4 / 4	126	31,50	1.005,50 €
Agosto	1 / 1	118	118,00	897,50 €
TOTAL	6 / 6	461	76,83	1.903,00 €
3º Trim. 2018	7 / 7	533	76,14	3.286,00 €
Δ	-1 / -1	-72	0,6905	-1.383,00 €



Um Palco Para Todas as Artes! ¹⁰



T E A T R O
JOSE LUCIO
DA SILVA

Relatório de Execução
Orçamental
3º. Trimestre


Câmara Municipal de Leiria
2019

Handwritten signature

NIF: 660 028 010

rua Dr. Américo Cortez Pinto
2400-093 Leiria

tel. +351 244 834 117 fax. +351 244 824 514
e-mail. cine.teatro@teatrojlsilva.pt

www.teatrojlsilva.pt

4.4 Eventos Fora de Portas


Já no que toca aos eventos Fora de Portas, quando comparado com o terceiro trimestre do ano transato, tivemos mais € 132.658,00 de receitas de bilheteira e mais 45.149 utentes/espetadores, sendo que, no mês de janeiro, encontram-se os parciais da Pista de Gelo.

Este acréscimo deve-se sobretudo ao concerto Internacional de Roger Hodgson + Xutos & Pontapés, que contou: 15.594 espetadores e € 231.570,00 de receita bruta de bilheteira, bem como os demais eventos em espaço público, HMB – 1.471 espetadores e € 4.160,00,00 de receita bruta de bilheteira, BLAYA – 3.803 espetadores e € 15.605,00 de receita bruta de bilheteira, A. ZAMBUJO – 2.337 espetadores e € 7.620,00 de receita bruta de bilheteira, LEIRIA RUN – 3.288 espetadores e € 19.187,50 de receita de bilheteira, VISITA GUIADA do passeio pedestre da Rota do Peregrino – 350 participantes e € 700,00 de receita de bilheteira, JANTAR DESGUSTAÇÃO CROMÁTICA no mlmo, com 18 participantes e € 360,00 de receita de bilheteira, REDE 2027, TUBAX DUO & TUBAB DUO, no CDIL, com 29 espetadores e € 84,00 de receita de bilheteira, LEIRIA SOBRE RODAS – 29.324 espetadores e € 72.301,00 de receita de bilheteira, finalizando com o, LEIRIA FUN RUN – 3036 espetadores e € 37.813,00 de receita de bilheteira.

2019	Entradas Outros Locais	Receita Bruta Outros Locais
Janeiro	1017	8.536,00 €
Fevereiro	0	- €
Março	0	- €
Abril	1821	4.860,00 €
Mai	25041	274.942,50 €
Junho	0	- €
Julho	29	84,00 €
Agosto	0	- €
Setembro	32560	110.114,00 €
TOTAL	60268	892.936,50 €
3º Trim. 2018	45149	132.658,00 €
Δ	15119	260.278,50 €

De registar também que, esta receita dos eventos Fora de portas foi entregue ao Município de Leiria, sendo o TJLS ressarcido pelos serviços de bilhética, controlo de acessos e produção.





T E A T R O
JOSE LUCIO
DA SILVA

Relatório de Execução
Orçamental
3º. Trimestre



Ass

NIF: 680 028 010

rua Dr. Américo Cortez Pinto
2400-093 Leiria

tel. +351 244 834 117 fax. +351 244 824 514
e-mail: cineteatro@teatrojsilva.pt

www.teatrojsilva.pt

5. Análise patrimonial

5.1 Demonstração de resultados

Os gastos e rendimentos devem ser analisados considerando os efeitos que poderão existir, tendo em conta que resultam de um processo integral de fecho de contas intercalares.

O Resultado do período em análise é de 113,437,23 €, contra 75.846,96, obtidos no período homólogo do ano anterior, o qual resulta essencialmente de:

- Uma programação sustentável, por forma, a que as receitas de bilheteira consigam cobrir os custos diretos com a programação, fomentando as receitas próprias;
- Aumento da subvenção mensal em três mil euros face ao ano de 2018.
- Diminuição da taxa de iva a taxa de iva no valor dos bilhetes, que face ao período homólogo do ano anterior passou da taxa Intermédia (13%) para a taxa reduzida (6%) no dia 01/01/2019.

5.1.1 Gastos


Conta SNC	DESCRIÇÃO	30/09/2019	30/09/2018	Variação
61	Custo das merc. vendidas e mat. Cons. (a)	0,00 €	0,00 €	0,00 €
62	Fornecimentos e serviços externos	1.001.864,91 €	648.785,79 €	353.079,12 €
63	Gastos com o pessoal	173.396,80 €	180.376,29 €	-6.979,49 €
64	Gastos de depreciação	13.820,55 €	12.599,65 €	1.220,90 €
68	Outros gastos e perdas (b)	12.212,59 €	11.400,31 €	812,28 €
69	Gastos e perdas de financiamento	7,90 €	1.010,52 €	-1.002,62 €
TOTAL DOS GASTOS		1.201.302,75 €	854.172,56 €	347.130,19 €

(a) O TJLS, não dispõe de inventário permanente, pelo que, o custo das mercadorias será aferido no final do exercício

(b) Na conta 68 está refletido o IVA pago às Finanças, referente às cedências gratuitas da sala do TJLS e convites, estes essencialmente destinados a permutas publicitárias.

Quando comparamos os gastos com o período homólogo, regista-se um aumento de € 347.130,19, que se justifica pela aumento da rubrica Fornecimentos e Serviços Externos no montante de € 353.079,12, com cachês (fazendo por sua vez aumentar a rubrica da receita de bilheteira) e despesas colaterais com a Direitos de Autor, divulgação, energias e demais gastos. Salientamos que desta conta 62, foram entregues ao Município de Leiria receitas dos eventos Fora de portas no valor de € 392.936,50, uma vez que foram arrecadadas pelo TJLS.





TEATRO
JOSE LUCIO
DA SILVA

**Relatório de Execução
Orçamental
3º. Trimestre**


Câmara Municipal de Leiria
2019

Ja


NIF: 680 026 010

rua Dr. Américo Cortez Pinto
2400-093 Leiria

tel. +351 244 834 117 fax. +351 244 824 514
e-mail. cineteatro@teatrojsilva.pt

www.teatrojsilva.pt

Os FSE - Fornecimentos e Serviços Externos, encontram-se subdivididos em Despesas Diretas de Programação e Outros Gastos de Estrutura.

Relativamente à rubrica de "Gastos com pessoal", esta apresenta um peso de 14,43% na estrutura de gastos do TJLS. Como tem sido espelhado nos relatórios anteriores, o Teatro mantém em curso um programa de racionalização para ocupação da sala, de modo a evitar gastos com horas extraordinárias, tendo sido acordado um regime de adaptabilidade de modo mais favorável aos trabalhadores, que culminou com a implementação do instituto jurídico do banco de horas.

Ao longo deste ano e até 30 de setembro, os gastos com pessoal apresentam uma diminuição significativo de - € 6.979,49, que se deve à baixa-médica seguida de licença de maternidade de uma das trabalhadoras, embora tenhamos mais uma Contratação a prazo de um Recurso humano de técnico de palco, no sentido de diminuir a carga de horas extras realizadas pelos técnicos existentes e de modo a cumprir-se o período de descanso entre jornadas de trabalho, começando a formar equipa para aquando da abertura da BLACKBOX no edifício O PAÇO, a equipa estar em regime de rotação e familiarizada com os equipamentos existentes nas salas.


Neste ponto destacamos, o aumento do SMN – salário mínimo nacional e correspondente aumento no pagamento de horas extras e ainda, a reversão do valor do trabalho suplementar, por via da aplicação da LOE 2019, que determina retomar a aplicabilidade dos Instrumentos de regulamentação coletiva do trabalho existentes e de portanto, ter cessado a proibição de valorização remuneratória, exceção feita ao salário base que se mantém até final de 2019 e as diuturnidades:

- a) Em 2018, 25 % a 1 de Janeiro e 50 % a 1 de setembro;
- b) Em 2019, 75 % a 1 de maio e 100 % a 1 de dezembro.

De notar, que a Medicina e Segurança no trabalho é realizada ao longo de todo o ano, ao invés do seguro de acidentes no trabalho, que é suportado na íntegra no início de cada ano económico.

Uma última nota e de especial relevo, é esforço que o TJLS tem efetuado para manter equipas, dado que desde 2009 os trabalhadores qualificados do TJLS, estão com a mesma remuneração, portanto há dez anos sem progressão, temendo-se despedimentos em massa e por iniciativa dos trabalhadores, sobretudo, os especializados, que procuram novas oportunidades de trabalho noutras entidades, perdendo assim o TJLS o seu melhor ativo, as pessoas que aqui trabalham e que na maioria dos espetáculos e eventos, têm recebido o reconhecimento público por parte de artistas, agentes e comunidade.





T E A T R O
JOSE LUCIO
DA SILVA

**Relatório de Execução
Orçamental
3º. Trimestre**


Câmara Municipal de Leiria
2019

Ass

NIF: 690 028 010
Rua Dr. Américo Cortez Pinto
2400-093 Leiria
tel. +351 244 834 117 fax. +351 244 824 514
e-mail. clneteatro@teatrojsilva.pt
www.teatrojsilva.pt

5.1.2 Rendimentos

Conta SNC	DESCRIÇÃO	30/09/2019	30/09/2018	Variação
71	Vendas	26.751,29 €	444,32 €	26.306,97 €
72	Prestações de serviços	989.938,05 €	668.456,70 €	321.481,35 €
75	Subsídios à exploração	288.000,00 €	261.000,00 €	27.000,00 €
78	Outros rendimentos e ganhos	10.050,64 €	118,50 €	9.932,14 €
79	Rendimentos e ganhos de financiamento	0,00 €	0,00 €	0,00 €
TOTAL DOS RENDIMENTOS		1.314.739,98 €	930.019,52 €	384.720,46 €

Os rendimentos em relação a período homólogo, registaram um acréscimo de 384.720,46, que se justificam pelo aumento das rubricas "Prestações de Serviços" e "Subsídios à Exploração", nos montantes de € 321.481,35 e € 27.000,00, respetivamente. O aumento verificado na rubrica "Prestações de Serviços", deve-se ao espetáculo – O PIOR ESPETÁCULO DO MUNDO, ao concerto do JOÃO PEDRO PAIS, entre outros, o que fizeram díspar as receitas da sala do TJLS em € 7.751,46 face ao terceiro trimestre do ano anterior, tal como as receitas obtidas Fora de Portas, que aumentaram € 132.658,00, sendo estas últimas entregues à CML contra a entrega de fatura.


A venda de *merchandising* tem contribuído para o aumento dos rendimentos, em € 26.306,97.

Em relação ao mecenato, durante o terceiro trimestre de 2019 o TJLS, recebeu da fundação Millenlumbcp o montante de € 10.000,00, tendo já a esta data assinado protocolo com outra Instituição, comprometendo-se esta a liquidar € 20.000,00 até final do ano.

As receitas obtidas com a cedência de pessoal para apoio logístico às artes de palco no TMF e outros espaços municipais são classificadas como prestações de serviços, pelo que, o mapa que se segue engloba os apoios ao TJLS e as receitas provenientes de prestações de serviços. À data da elaboração do presente relatório, o TJLS já recebeu a totalidade do valor respeitante ao terceiro trimestre.

Relatório de Execução Orçamental									
Teatro José Lucio da Silva 3º. Trimestre de 2019									
Subsídios à Exploração para cobertura do défice de exploração + P.S. no TMF									
Execução do 3º. Trimestre de 2019 - Subsídios e Prestação de Serviços									
Subsídios TJLS / Prest. Serv. TMF		Até 30/sep/2019		Executado		Desvio			
				Em valor	Em %	Em valor	Em %		
R7	Prestações de Serviços TMF/M R	12 €	15.000,00 €	180.000,00 €	135.000,00 €	102.871,90 €	57,15%	- 32.128,10 €	-23,80%
R10	Município Subsídios à exploração	12 €	32.000,00 €	384.000,00 €	288.000,00 €	288.000,00 €	75,00%	- €	0,00%
Receitas Totais			564.000,00 €	423.000,00 €	390.871,90 €	69,30%	- 32.128,10 €	-7,50%	
30/09/2018			463.131,24 €	347.348,43 €	347.348,43 €	75,00%	- €	0,00%	
6			100.868,76 €	75.651,57 €	43.523,47 €	-5,70%	- 32.128,10 €	-7,60%	





T E A T R O
JOSE LUCIO
DA SILVA

**Relatório de Execução
Orçamental
3º. Trimestre**



NIF: 660 028 010

rua Dr. Américo Cortez Pinto
2400-093 Leiria

tel. +351 244 834 117 fax. +351 244 824 514
e-mail: cineteatro@teatrojsilva.pt

www.teatrojsilva.pt

6. Conclusão

Neste primeiro semestre, os rendimentos, (que totalizam € 1.314.739,98) são superiores aos gastos (€ 1.201.302,75) em € 113.437,23, valor correspondente ao resultado líquido do período.

Do total das receitas (€1.314.739,98), apenas 21,91% não são receitas próprias (€ 288.000,00), diminuindo de forma expressiva a dependência financeira em relação à CML e que no período homólogo do ano passado era de 28,06%, portanto diminuiu 6,15%.

Em anexo, apresentamos a Demonstração de Resultados por natureza a 30 de setembro de 2019, balancete de razão e os mapas de Controlo Orçamental da Receita e da despesa.



T E A T R O
JOSE LUCIO
DA SILVA
A DIREÇÃO,

Leiria, 22 de novembro de 2019


Anabela Fernandes da Graça

Anabela Fernandes da Graça – Vereadora

José Manuel Pires

José Manuel Pires - Diretor






T E A T R O
JOSE LUCIO
DA SILVA

Relatório de Execução
Orçamental
3º. Trimestre


Câmara Municipal de Leiria
2019

Ar


NIF: 680 028 010

rua Dr. Américo Cortez Pinto
2400-093 Leiria

tel. +351 244 834 117 fax. +351 244 824 514
e-mail. cineteatro@teatrojsilva.pt

www.teatrojsilva.pt

7. Anexos


7.1 Demonstração de Resultados por natureza a 30 de setembro de 2019

Rendimentos e Gastos	Períodos	
	30/09/2019	30/09/2018
Vendas e serviços prestados	1.016.689,34 €	668.901,02 €
Subsídios à exploração	288.000,00 €	261.000,00 €
Fornecimentos e serviços externos	- 1.001.864,91 €	- 648.785,79 €
Gastos com o pessoal	- 173.396,80 €	- 180.376,29 €
Outros rendimentos e ganhos	10.050,64 €	118,50 €
Outros gastos e perdas	- 12.212,59 €	- 11.400,31 €
Resultado antes de depreciações, gastos de financiamentos e impostos	127.265,68 €	89.457,13 €
Gastos/reversões de depreciação e de amortização	- 13.820,55 €	- 12.599,65 €
Resultado operacional (antes de gastos de financiamento e impostos)	113.445,13 €	76.857,48 €
Juros e gastos similares suportados	- 7,90 €	- 1.010,52 €
Resultado antes de impostos	113.437,23 €	75.846,96 €
Imposto sobre o rendimento do período	- €	- €
Resultado líquido do período	113.437,23 €	75.846,96 €

Nº de inscrição do CC na OCC: 12982

(Luís Rodrigues)
NIF: 232102371





TEATRO
JOSE LUCIO
DA SILVA

Relatório de Execução
Orçamental
3º. Trimestre

Câmara Municipal de Leiria
2019

Handwritten signature

NIF: 680 028 010

rua Dr. Américo Cortez Pinto
2400-093 Leiria

tel. +351 244 834 117 fax. +351 244 824 514
e-mail: cine.teatro@teatrojlsilva.pt

www.teatrojlsilva.pt

7.2 Balancete razão

ENTIDADE		BALANÇETE DE RAZÃO DO PLANO DA GERAL						DATA	ANO	PÁGINA
TJLS		PERÍODO : Janeiro A Setembro						2019/11/27	2019	1
Cód. Conta	DESCRIÇÃO	ANTERIOR		DO PERÍODO		ACUMULADO		SALDO		
		DEBITO	CREDITO	DEBITO	CREDITO	DEBITO	CREDITO	DEBITO	CREDITO	
11	Caixa	5.704,84		1.334.223,52	1.335.109,54	1.334.632,66	1.335.109,54	14.823,12		
12	RESCISÕES A CREAR	201.857,75		2.627.336,44	1.933.916,15	2.329.754,19	1.333.996,15	145.719,04		
13	LÍQUIDACÃO			2.903.664,55	2.903.664,55	2.903.664,55	2.903.664,55			
21	CLIENTES	12.606,01		1.451.275,54	1.453.232,36	1.464.832,65	1.453.232,36	1.451,67		
22	FURNecedores		17.505,55	1.153.254,96	1.167.647,46	1.153.234,55	1.176.155,99		21.921,01	
23	PESSOAL		251,03	167.743,42	167.599,62	167.743,42	167.599,62		152,43	
24	ESTADO E OUTROS ENTES PÚBLICOS		23.346,55	725.751,30	739.523,55	725.751,30	769.415,89		44.035,41	
27	OUTRAS CONTAS A RECEBER E A PAGAR	2.645,17	102.130,57	256.736,72	204.513,65	259.415,29	346.534,13		67.118,84	
28	DIFERENDOS	78,43	66.531,50	251.235,10	244.743,22	250.281,55	321.251,75		90.968,42	
31	CONTAS			35.534,25	13.235,54	39.554,25	13.235,54	15.564,74		
32	RECEITAS	1.745,54				3.462,94	3.462,94	3.462,94		
41	INVESTIMENTOS FINANÇEIROS	579,30		334,55	539,31	974,25	312,34	644,94		
43	ACTIVOS FINCOS TRANSITÓRIOS	661.976,84	665.455,73	25.436,73	12.733,45	335.533,67	739.435,23	137.173,46		
44	ACTIVOS INTANGÍVEIS	12.557,16	7.722,24	640,00	1.867,10	13.197,12	5.743,96	4.433,20		
51	CAPITAL		500.000,00				500.000,00		500.000,00	
56	RESERVAS TRANSFERIDAS	455.351,27			38.276,74	455.621,27	38.276,74	416.785,23		
59	OUTRAS VARIAÇÕES DO CAPITAL PRÓPRIO		261.235,55				131.235,55		131.235,55	
62	FORNECIMENTO E SERVIÇOS EXTERNOS			1.111.223,56	109.855,47	1.111.223,56	109.855,47	1.001.368,09		
63	GASTOS COM O PESSOAL			207.654,12	34.257,52	237.634,12	34.257,52	173.356,60		
64	GASTOS DE DEPRECIAÇÃO E DE AMORTIZAÇÃO			13.912,55		13.912,55		13.912,55		
69	OUTROS GASTOS E PERDAS			62.721,55	50.508,96	62.721,55	50.508,96	12.212,59		
69	GASTOS E PERDAS DE FINANCIAMENTO			7,90		7,90		7,90		
71	VENHAS				26.751,29		26.751,29		26.751,29	
72	PRESTAÇÕES DE SERVIÇOS			245.255,69	1.233.173,74	245.235,69	1.233.173,74	989.536,65		
75	SUBSÍDIOS À EXPLORAÇÃO			32.012,50	320.077,60	32.032,00	320.077,60	282.036,60		
78	OUTROS RECEBIMENTOS E Ganhos				10.053,64		10.053,64		10.053,64	
81	RESULTADO LÍQUIDO DO PERÍODO		33.276,74	38.276,74		38.276,74	38.276,74			
TOTAL ...		1.577.157,53	1.577.157,53	12.075.912,26	12.078.052,26	13.655.243,79	13.655.243,79			

Nº de Inscrição do CC na OCC: 12352
(Luís Rodrigues)
NIF: 202102371



Um Palco Para Todas as Artes! 17



**Relatório de Execução
Orçamental
3º. Trimestre**



Aa

MAGAZIN DE CONFERINTE ORIENTALE SI OCEANIC - 1984 PERIODIC

2019
Pg. 4

CLASSIFICAÇÃO		JUNTAÇÃO	COMPONENTES DESPESAS			DESPESA POR COMUNICADO	LÍQUIDAÇÃO			GAB. DE FISCALIZAÇÃO DA UNIDADE
INDICADOR (1)	DESCRIÇÃO (2)		ORÇAMENTO (3)	DESPESA (4)	TOTAL (5)		DESPESA (6)	DESPESA (7)	DESPESA (8)	
DESPESAS CORRENTES		1.559.332,71	1.555.664,22	2.791,85	1.558.456,11	1.559.332,00	3.558,45	259.536,73	255.678,58	13,1
01	TRATAMENTO DE PESSOAS	485.511,80	484.511,32	2.775,85	487.287,17	484.511,00	1.455,45	71.511,11	70.055,66	74,2
0101	ENCARGOS COM PESSOAS	229.630,64	229.630,64		229.630,64	229.630,64	75,45	35.444,44	35.444,44	76,9
010101	TRATAMENTO DAS PESSOAS - RESCISÃO DE CONTRATO INDIVIDUAL	134.591,69	134.591,69		134.591,69	134.591,69	35,45	47.139,23	45.139,23	76,8
010102	TRATAMENTO DE PESSOAS	94.835,60	94.835,60		94.835,60	94.835,60	32,45	45.139,23	45.139,23	76,8
010103	TRATAMENTO DE PESSOAS	3.734,64	3.734,64		3.734,64	3.734,64	1.039,45	1.039,45	1.039,45	67,9
010104	TRATAMENTO DE PESSOAS	31.692,40	31.692,40		31.692,40	31.692,40	21,45	12.715,35	12.715,35	49,34
010105	TRATAMENTO DE PESSOAS	1.451,40	1.451,40		1.451,40	1.451,40				45,1
010106	TRATAMENTO DE PESSOAS	1.261,20	1.261,20		1.261,20	1.261,20				45,1
010107	TRATAMENTO DE PESSOAS	54.414,16	54.414,16	2.775,85	57.190,01	54.414,16	1.513,45	3.514,45	3.514,45	51,0
010108	TRATAMENTO DE PESSOAS	47.531,52	47.531,52		47.531,52	47.531,52	1.455,45	1.455,45	1.455,45	54,38
010109	TRATAMENTO DE PESSOAS	47.531,52	47.531,52		47.531,52	47.531,52	1.455,45	1.455,45	1.455,45	54,38
01010101	TRATAMENTO DE PESSOAS - RESCISÃO INDIVIDUAL	47.531,52	47.531,52		47.531,52	47.531,52	1.455,45	1.455,45	1.455,45	54,38
01010102	TRATAMENTO DE PESSOAS	2.575,64	2.575,64	2.775,85	5.351,49	2.575,64				55,25
01010103	TRATAMENTO DE PESSOAS	2.575,64	2.575,64	2.775,85	5.351,49	2.575,64				55,25
01010104	TRATAMENTO DE PESSOAS	4.414,16	4.414,16		4.414,16	4.414,16	-554,15	2.514,15	2.514,15	56,45
01010105	TRATAMENTO DE PESSOAS	4.414,16	4.414,16		4.414,16	4.414,16	-554,15	2.514,15	2.514,15	56,45
01010106	TRATAMENTO DE PESSOAS	1.211.527,00	1.211.527,00		1.211.527,00	1.211.527,00	756,71	144.711,71	144.711,71	55,51
01010107	TRATAMENTO DE PESSOAS	45.414,16	45.414,16		45.414,16	45.414,16	-2.775,45	1.455,76	1.455,76	56,5
01010108	TRATAMENTO DE PESSOAS	2.150,40	2.150,40		2.150,40	2.150,40	4,25	215,40	215,40	56,25
01010109	TRATAMENTO DE PESSOAS	31.591,25	31.591,25		31.591,25	31.591,25	-2.591,25	591,45	591,45	56,27
01010110	TRATAMENTO DE PESSOAS	31.591,25	31.591,25		31.591,25	31.591,25	-2.591,25	591,45	591,45	56,27
01010111	TRATAMENTO DE PESSOAS	12.730,40	12.730,40		12.730,40	12.730,40	-41,25	415,45	415,45	51,8
01010112	TRATAMENTO DE PESSOAS	1.224.472,71	1.224.472,71		1.224.472,71	1.224.472,71	3.476,14	169.436,14	173.912,88	55,14
01010113	TRATAMENTO DE PESSOAS	42.414,16	42.414,16		42.414,16	42.414,16	5,45	15.634,35	15.634,35	61,15
01010114	TRATAMENTO DE PESSOAS	185,40	185,40		185,40	185,40				
01010115	TRATAMENTO DE PESSOAS	5.351,49	5.351,49		5.351,49	5.351,49	145,20	1.215,25	1.111,11	74,78
01010116	TRATAMENTO DE PESSOAS	5.351,49	5.351,49		5.351,49	5.351,49	65,96	4.439,82	4.439,82	18,25
01010117	TRATAMENTO DE PESSOAS	12.614,63	12.614,63		12.614,63	12.614,63	3,37	11,23	10,32	59,91
01010118	TRATAMENTO DE PESSOAS	11.436,00	11.551,27		11.551,27	11.436,00	26,73	1.019,33	976,57	91,47
01010119	TRATAMENTO DE PESSOAS	32.324,00	31.623,55		31.623,55	32.324,00	1.316,45	15.695,52	17.365,68	42,16
01010120	TRATAMENTO DE PESSOAS	94.130,80	93.633,52		93.633,52	94.130,80	499,45	17.540,49	36.374,33	67,23
01020001	MANUTENÇÃO	17.280,00	17.279,60		17.279,60	17.280,00	25,20	4.315,23	4.300,10	71,22
01020002	MANUTENÇÃO	710,00	710,00		710,00	710,00	422,25	422,25		39,54
01020003	MANUTENÇÃO	76.230,00	76.182,97		76.182,97	76.230,00	17,03	25.468,42	25.451,43	68,58
01020004	MANUTENÇÃO	1.555.342,71	1.551.869,30		1.551.869,30	1.555.342,71	1.224,41	119.533,91	108.119,53	69,33
01020005	MANUTENÇÃO	919.532,71	917.673,27		917.673,27	919.532,71	1.495,44	51.282,43	79.363,51	31,16
01020006	MANUTENÇÃO	4.670,00	4.669,55		4.669,55	4.670,00	3,45	875,45	875,45	81,25
01020007	MANUTENÇÃO	536,00	451,47		451,47	536,00	43,33	100,00	131,47	61,05
01020008	MANUTENÇÃO	2.314,00	2.259,75		2.259,75	2.314,00	1,49	2.295,45	2.256,46	4,55
01020009	MANUTENÇÃO	21.050,01	21.022,40		21.022,40	21.050,01	11,60	12.559,29	12.573,45	41,66

CPD



Um Palco Para Todas as Artes! ¹⁸



T E A T R O
JOSE LUCIO
DA SILVA

Relatório de Execução
Orçamental
3º. Trimestre


Câmara Municipal de Leiria
2019

[Handwritten signature]

NIF: 680 028 010

rua Dr. Américo Cortez Pinto
2400-093 Leiria

tel. +351 244 834 117 fax. +351 244 824 514
e-mail: cinsteatro@teatrojsilva.pt


www.teatrojsilva.pt

000000	OUTROS GASTOS	74.582,70	74.582,70	74.582,70	66.448,49	-813,70	11.521,51	11.521,51	31,47
01	JUROS E COMISSOES EXTERNAS	110,00	7,90	7,90	7,90	7,90	22,10	22,10	7,90
02	OUTROS JUROS	230,00	7,90	7,90	7,90	7,90	92,10	92,10	7,90
03	OUTROS	230,00	7,90	7,90	7,90	7,90	92,10	92,10	7,90
04	DESPENSAS DIVERSAS	130,00	7,90	7,90	7,90	7,90	92,10	92,10	7,90
05	OUTRAS DESPESAS CORRENTES	1.530,00	345,00	345,00	345,00	270,00	1.455,00	1.530,00	75,00
06	DEPESAS	1.530,00	345,00	345,00	345,00	270,00	1.455,00	1.530,00	75,00
07	OUTROS	1.530,00	345,00	345,00	345,00	270,00	1.455,00	1.530,00	75,00
08	OUTROS	1.530,00	345,00	345,00	345,00	270,00	1.455,00	1.530,00	75,00
DESPESAS DE CAPITAL		42.330,00	25.823,49	25.823,49	25.823,49	12.476,51	12.476,51	12.476,51	70,51
09	ADQUIÇÃO DE BENS DE CAPITAL	42.330,00	25.823,49	25.823,49	25.823,49	12.476,51	12.476,51	12.476,51	70,51
10	INVESTIMENTOS	42.330,00	25.823,49	25.823,49	25.823,49	12.476,51	12.476,51	12.476,51	70,51
11	OUTROS INVESTIMENTOS	42.330,00	25.823,49	25.823,49	25.823,49	12.476,51	12.476,51	12.476,51	70,51
TOTAL		1.511.612,70	1.596.461,71	2.791,88	1.596.276,88	1.329.527,17	16.145,00	171.815,51	235,670,51

Nº de inscrição do CC na OCC: 12982
[Handwritten signature]
(Luís Rodrigues)
Nº: 202102971



Um Palco Para Todas as Artes! ¹⁹



TEATRO
JOSE LUCIO
DA SILVA

Relatório de Execução
Orçamental
3º. Trimestre

Câmara Municipal de Leiria
2019

Handwritten signature

NIF: 680 028 010

rua Dr. Américo Cortez Pinto
2400-093 Leiria

tel. +351 244 834 117 fax. +351 244 824 514
e-mail. cineteatro@teatrojsilva.pt

www.teatrojsilva.pt

7.4 Mapa de Controlo Orçamental da Receita

MAPA DE CONTROLO ORÇAMENTAL DA RECEITA - POR PERÍODO

ENTIDADE		PERÍODO		A SEQUÊNCIA		- 2019/03/30		ANO 2019			
CENTRO JOSÉ LUCIO SILVA		PERÍODO JANEIRO		A SEQUÊNCIA		- 2019/03/30		ANO 2019			
CLASSIFICAÇÃO INICIAL		PREVISÃO CORREÇÃO	RECEITAS POR CONTA DO EXERCÍCIO DO PERÍODO	RECEITAS LIQUIDADAS	LIQUIDAÇÕES ANULADAS	RECEITAS CORREIDAS	RECEITAS/RESTITUIÇÕES		RECEITAS CORREIDAS POR CONTA	RECEITAS CORREIDAS POR CONTA	RECEITAS CORREIDAS POR CONTA
CÓDIGO	DESCRIÇÃO						ENTRADA	SOMA			
(1)	(2)	(3)	(4)	(5)	(6)	(7)	(8)	(9)	(10 = 7-9)	(11 = 10-4-7)	(12 = 11-8)
05	RECEITAS CORRENTES	1.369.553,00	13.092,35	1.429.022,75	2.911,45	1.430.066,61			1.433.000,35	10.013,00	104,9
0502	RECEITAS DE PROPRIEDADE JURIS - SOCIEDADES	62,00									
050201	RECEITAS DE PROPRIEDADE JURIS - SOCIEDADES	62,00									
05020101	RECEITAS DE PROPRIEDADE JURIS - SOCIEDADES	62,00									
05020102	RECEITAS DE PROPRIEDADE JURIS - SOCIEDADES	62,00									
05020103	RECEITAS DE PROPRIEDADE JURIS - SOCIEDADES	62,00									
05020104	RECEITAS DE PROPRIEDADE JURIS - SOCIEDADES	62,00									
05020105	RECEITAS DE PROPRIEDADE JURIS - SOCIEDADES	62,00									
05020106	RECEITAS DE PROPRIEDADE JURIS - SOCIEDADES	62,00									
05020107	RECEITAS DE PROPRIEDADE JURIS - SOCIEDADES	62,00									
05020108	RECEITAS DE PROPRIEDADE JURIS - SOCIEDADES	62,00									
05020109	RECEITAS DE PROPRIEDADE JURIS - SOCIEDADES	62,00									
05020110	RECEITAS DE PROPRIEDADE JURIS - SOCIEDADES	62,00									
05020111	RECEITAS DE PROPRIEDADE JURIS - SOCIEDADES	62,00									
05020112	RECEITAS DE PROPRIEDADE JURIS - SOCIEDADES	62,00									
05020113	RECEITAS DE PROPRIEDADE JURIS - SOCIEDADES	62,00									
05020114	RECEITAS DE PROPRIEDADE JURIS - SOCIEDADES	62,00									
05020115	RECEITAS DE PROPRIEDADE JURIS - SOCIEDADES	62,00									
05020116	RECEITAS DE PROPRIEDADE JURIS - SOCIEDADES	62,00									
05020117	RECEITAS DE PROPRIEDADE JURIS - SOCIEDADES	62,00									
05020118	RECEITAS DE PROPRIEDADE JURIS - SOCIEDADES	62,00									
05020119	RECEITAS DE PROPRIEDADE JURIS - SOCIEDADES	62,00									
05020120	RECEITAS DE PROPRIEDADE JURIS - SOCIEDADES	62,00									
05020121	RECEITAS DE PROPRIEDADE JURIS - SOCIEDADES	62,00									
05020122	RECEITAS DE PROPRIEDADE JURIS - SOCIEDADES	62,00									
05020123	RECEITAS DE PROPRIEDADE JURIS - SOCIEDADES	62,00									
05020124	RECEITAS DE PROPRIEDADE JURIS - SOCIEDADES	62,00									
05020125	RECEITAS DE PROPRIEDADE JURIS - SOCIEDADES	62,00									
05020126	RECEITAS DE PROPRIEDADE JURIS - SOCIEDADES	62,00									
05020127	RECEITAS DE PROPRIEDADE JURIS - SOCIEDADES	62,00									
05020128	RECEITAS DE PROPRIEDADE JURIS - SOCIEDADES	62,00									
05020129	RECEITAS DE PROPRIEDADE JURIS - SOCIEDADES	62,00									
05020130	RECEITAS DE PROPRIEDADE JURIS - SOCIEDADES	62,00									
05020131	RECEITAS DE PROPRIEDADE JURIS - SOCIEDADES	62,00									
05020132	RECEITAS DE PROPRIEDADE JURIS - SOCIEDADES	62,00									
05020133	RECEITAS DE PROPRIEDADE JURIS - SOCIEDADES	62,00									
05020134	RECEITAS DE PROPRIEDADE JURIS - SOCIEDADES	62,00									
05020135	RECEITAS DE PROPRIEDADE JURIS - SOCIEDADES	62,00									
05020136	RECEITAS DE PROPRIEDADE JURIS - SOCIEDADES	62,00									
05020137	RECEITAS DE PROPRIEDADE JURIS - SOCIEDADES	62,00									
05020138	RECEITAS DE PROPRIEDADE JURIS - SOCIEDADES	62,00									
05020139	RECEITAS DE PROPRIEDADE JURIS - SOCIEDADES	62,00									
05020140	RECEITAS DE PROPRIEDADE JURIS - SOCIEDADES	62,00									
05020141	RECEITAS DE PROPRIEDADE JURIS - SOCIEDADES	62,00									
05020142	RECEITAS DE PROPRIEDADE JURIS - SOCIEDADES	62,00									
05020143	RECEITAS DE PROPRIEDADE JURIS - SOCIEDADES	62,00									
05020144	RECEITAS DE PROPRIEDADE JURIS - SOCIEDADES	62,00									
05020145	RECEITAS DE PROPRIEDADE JURIS - SOCIEDADES	62,00									
05020146	RECEITAS DE PROPRIEDADE JURIS - SOCIEDADES	62,00									
05020147	RECEITAS DE PROPRIEDADE JURIS - SOCIEDADES	62,00									
05020148	RECEITAS DE PROPRIEDADE JURIS - SOCIEDADES	62,00									
05020149	RECEITAS DE PROPRIEDADE JURIS - SOCIEDADES	62,00									
05020150	RECEITAS DE PROPRIEDADE JURIS - SOCIEDADES	62,00									
05020151	RECEITAS DE PROPRIEDADE JURIS - SOCIEDADES	62,00									
05020152	RECEITAS DE PROPRIEDADE JURIS - SOCIEDADES	62,00									
05020153	RECEITAS DE PROPRIEDADE JURIS - SOCIEDADES	62,00									
05020154	RECEITAS DE PROPRIEDADE JURIS - SOCIEDADES	62,00									
05020155	RECEITAS DE PROPRIEDADE JURIS - SOCIEDADES	62,00									
05020156	RECEITAS DE PROPRIEDADE JURIS - SOCIEDADES	62,00									
05020157	RECEITAS DE PROPRIEDADE JURIS - SOCIEDADES	62,00									
05020158	RECEITAS DE PROPRIEDADE JURIS - SOCIEDADES	62,00									
05020159	RECEITAS DE PROPRIEDADE JURIS - SOCIEDADES	62,00									
05020160	RECEITAS DE PROPRIEDADE JURIS - SOCIEDADES	62,00									
05020161	RECEITAS DE PROPRIEDADE JURIS - SOCIEDADES	62,00									
05020162	RECEITAS DE PROPRIEDADE JURIS - SOCIEDADES	62,00									
05020163	RECEITAS DE PROPRIEDADE JURIS - SOCIEDADES	62,00									
05020164	RECEITAS DE PROPRIEDADE JURIS - SOCIEDADES	62,00									
05020165	RECEITAS DE PROPRIEDADE JURIS - SOCIEDADES	62,00									
05020166	RECEITAS DE PROPRIEDADE JURIS - SOCIEDADES	62,00									
05020167	RECEITAS DE PROPRIEDADE JURIS - SOCIEDADES	62,00									
05020168	RECEITAS DE PROPRIEDADE JURIS - SOCIEDADES	62,00									
05020169	RECEITAS DE PROPRIEDADE JURIS - SOCIEDADES	62,00									
05020170	RECEITAS DE PROPRIEDADE JURIS - SOCIEDADES	62,00									
05020171	RECEITAS DE PROPRIEDADE JURIS - SOCIEDADES	62,00									
05020172	RECEITAS DE PROPRIEDADE JURIS - SOCIEDADES	62,00									
05020173	RECEITAS DE PROPRIEDADE JURIS - SOCIEDADES	62,00									
05020174	RECEITAS DE PROPRIEDADE JURIS - SOCIEDADES	62,00									
05020175	RECEITAS DE PROPRIEDADE JURIS - SOCIEDADES	62,00									
05020176	RECEITAS DE PROPRIEDADE JURIS - SOCIEDADES	62,00									
05020177	RECEITAS DE PROPRIEDADE JURIS - SOCIEDADES	62,00									
05020178	RECEITAS DE PROPRIEDADE JURIS - SOCIEDADES	62,00									
05020179	RECEITAS DE PROPRIEDADE JURIS - SOCIEDADES	62,00									
05020180	RECEITAS DE PROPRIEDADE JURIS - SOCIEDADES	62,00									
05020181	RECEITAS DE PROPRIEDADE JURIS - SOCIEDADES	62,00									
05020182	RECEITAS DE PROPRIEDADE JURIS - SOCIEDADES	62,00									
05020183	RECEITAS DE PROPRIEDADE JURIS - SOCIEDADES	62,00									
05020184	RECEITAS DE PROPRIEDADE JURIS - SOCIEDADES	62,00									
05020185	RECEITAS DE PROPRIEDADE JURIS - SOCIEDADES	62,00									
05020186	RECEITAS DE PROPRIEDADE JURIS - SOCIEDADES	62,00									
05020187	RECEITAS DE PROPRIEDADE JURIS - SOCIEDADES	62,00									
05020188	RECEITAS DE PROPRIEDADE JURIS - SOCIEDADES	62,00									
05020189	RECEITAS DE PROPRIEDADE JURIS - SOCIEDADES	62,00									
05020190	RECEITAS DE PROPRIEDADE JURIS - SOCIEDADES	62,00									
05020191	RECEITAS DE PROPRIEDADE JURIS - SOCIEDADES	62,00									
05020192	RECEITAS DE PROPRIEDADE JURIS - SOCIEDADES	62,00									
05020193	RECEITAS DE PROPRIEDADE JURIS - SOCIEDADES	62,00									
05020194	RECEITAS DE PROPRIEDADE JURIS - SOCIEDADES	62,00									
05020195	RECEITAS DE PROPRIEDADE JURIS - SOCIEDADES	62,00									
05020196	RECEITAS DE PROPRIEDADE JURIS - SOCIEDADES	62,00									
05020197	RECEITAS DE PROPRIEDADE JURIS - SOCIEDADES	62,00									
05020198	RECEITAS DE PROPRIEDADE JURIS - SOCIEDADES	62,00									
05020199	RECEITAS DE PROPRIEDADE JURIS - SOCIEDADES	62,00									
05020200	RECEITAS DE PROPRIEDADE JURIS - SOCIEDADES	62,00									
05020201	RECEITAS DE PROPRIEDADE JURIS - SOCIEDADES	62,00									
05020202	RECEITAS DE PROPRIEDADE JURIS - SOCIEDADES	62,00									
05020203	RECEITAS DE PROPRIEDADE JURIS - SOCIEDADES	62,00									
05020204	RECEITAS DE PROPRIEDADE JURIS - SOCIEDADES	62,00									
05020205	RECEITAS DE PROPRIEDADE JURIS - SOCIEDADES	62,00									
05020206	RECEITAS DE PROPRIEDADE JURIS - SOCIEDADES	62,00									
05020207	RECEITAS DE PROPRIEDADE JURIS - SOCIEDADES	62,00									
05020208	RECEITAS DE PROPRIEDADE JURIS - SOCIEDADES	62,00									
05020209	RECEITAS DE PROPRIEDADE JURIS - SOCIEDADES	62,00									
05020210	RECEITAS DE PROPRIEDADE JURIS - SOCIEDADES	62,00									
05020211	RECEITAS DE PROPRIEDADE JURIS - SOCIEDADES	62,00									
05020212	RECEITAS DE PROPRIEDADE JURIS - SOCIEDADES	62,00									
05020213	RECEITAS DE PROPRIEDADE JURIS - SOCIEDADES	62,00									
05020214	RECEITAS DE PROPRIEDADE JURIS - SOCIEDADES	62,00									
05020215	RECEITAS DE PROPRIEDADE JURIS - SOCIEDADES	62,00									
05020216	RECEITAS DE PROPRIEDADE JURIS - SOCIEDADES	62,00									
05020217	RECEITAS DE PROPRIEDADE JURIS - SOCIEDADES	62,00									
05020218	RECEITAS DE PROPRIEDADE JURIS - SOCIEDADES	62,00									
05020219	RECEITAS DE PROPRIEDADE JURIS - SOCIEDADES	62,00									
05020220	RECEITAS DE PROPRIEDADE JURIS - SOCIEDADES	62,00									
05020221	RECEITAS DE PROPRIEDADE JURIS - SOCIEDADES	62,00									
05020222	RECEITAS DE PROPRIEDADE JURIS - SOCIEDADES	62,00									
05020223	RECEITAS DE PROPRIEDADE JURIS - SOCIEDADES	62,00									
05020224	RECEITAS DE PROPRIEDADE JURIS - SOCIEDADES	62,00									
05020225	RECEITAS DE PROPRIEDADE JURIS - SOCIEDADES	62,00									
05020226	RECEITAS DE PROPRIEDADE JURIS - SOCIEDADES	62,00									
05020227	RECEITAS DE PROPRIEDADE JURIS - SOCIEDADES	62,00									
05020228	RECEITAS DE PROPRIEDADE JURIS - SOCIEDADES	62,00									
05020229	RECEITAS DE PROPRIEDADE JURIS - SOCIEDADES	62,00									
05020230	RECEITAS DE PROPRIEDADE JURIS - SOCIEDADES	62,00									
05020231	RECEITAS DE PROPRIEDADE JURIS - SOCIEDADES	62,00									
05020232	RECEITAS DE PROPRIEDADE JURIS - SOCIEDADES	62,00									
05020233	RECEITAS DE PROPRIEDADE JURIS - SOCIEDADES	62,00									
05020234	RECEITAS DE PROPRIEDADE JURIS - SOCIEDADES	62,00									
05020235	RECEITAS DE PROPRIEDADE JURIS - SOCIEDADES	62,00				</					